



Demonstrações contábeis consolidadas em 31 de dezembro de 2015 e 2014

Relatório dos Auditores Independentes

Notas explicativas às demonstrações contábeis

Fundação Promon de Previdência Social

**Demonstrações contábeis em
31 de dezembro de 2015 e 2014**

Conteúdo

Relatório dos auditores independentes sobre as demonstrações financeiras	3
Balanço patrimonial consolidado	5
Demonstração da mutação do patrimônio social consolidado	6
Demonstração da mutação do ativo líquido por plano de benefícios - plano BásicoPlus	7
Demonstração da mutação do ativo líquido por plano de benefícios - plano MultiFlex	8
Demonstração do ativo líquido por plano de benefícios - plano BásicoPlus	9
Demonstração do ativo líquido por plano de benefícios - plano MultiFlex	10
Demonstração do plano de gestão administrativa consolidado	11
Demonstração do plano de gestão administrativa - plano BásicoPlus	12
Demonstração do plano de gestão administrativa - plano MultiFlex	13
Demonstração das provisões técnicas do plano de benefícios - plano BásicoPlus	14
Demonstração das provisões técnicas do plano de benefícios - plano MultiFlex	15
Notas explicativas às demonstrações contábeis	16





KPMG Auditores Independentes

Rua Arquiteto Olavo Redig de Campos, 105, 6º andar - Torre A
04711-904 - São Paulo/SP - Brasil
Caixa Postal 79518
04707-970 - São Paulo/SP - Brasil

Telefone

55 (11) 3940-1500

Fax

55 (11) 3940-1501

Internet

www.kpmg.com.br

Relatório dos auditores independentes sobre as demonstrações contábeis

Aos Administradores, Conselheiros, Participantes e Patrocinadoras da
Fundação Promon de Previdência Social
São Paulo - SP

Examinamos as demonstrações contábeis da Fundação Promon de Previdência Social (“Entidade”), que compreendem o balanço patrimonial consolidado (representado pelo somatório de todos os planos de benefícios administrados pela Fundação Promon de Previdência Social, aqui denominado de consolidado, por definição da Resolução CNPC nº 8) em 31 de dezembro de 2015 e as respectivas demonstrações consolidadas da mutação do patrimônio social e do plano de gestão administrativa, e as demonstrações individuais por plano de benefício que compreendem a demonstração do ativo líquido, da mutação do ativo líquido e das provisões técnicas por plano para o exercício findo naquela data, assim como o resumo das principais práticas contábeis e demais notas explicativas.

Responsabilidade da administração sobre as demonstrações contábeis

A Administração da Entidade é responsável pela elaboração e adequada apresentação dessas demonstrações contábeis de acordo com as práticas contábeis adotadas no Brasil aplicáveis a entidades reguladas pelo Conselho Nacional de Previdência Complementar - CNPC, e pelos controles internos que ela determinou como necessários para permitir a elaboração de demonstrações contábeis livres de distorção relevante, independentemente se causada por fraude ou erro.

Responsabilidade dos auditores independentes

Nossa responsabilidade é a de expressar uma opinião sobre essas demonstrações contábeis com base em nossa auditoria, conduzida de acordo com as normas brasileiras e internacionais de auditoria. Essas normas requerem o cumprimento de exigências éticas pelos auditores e que a auditoria seja planejada e executada com o objetivo de obter segurança razoável de que as demonstrações contábeis estão livres de distorção relevante.

Uma auditoria envolve a execução de procedimentos selecionados para obtenção de evidência a respeito dos valores e divulgações apresentados nas demonstrações contábeis. Os procedimentos selecionados dependem do julgamento do auditor, incluindo a avaliação dos riscos de distorção relevante nas demonstrações contábeis, independentemente se causada por fraude ou erro. Nessa avaliação de riscos, o auditor considera os controles internos relevantes para a elaboração e adequada apresentação das demonstrações contábeis da Entidade para planejar os procedimentos de auditoria que são apropriados nas circunstâncias, mas não para fins de expressar uma opinião sobre a eficácia desses controles internos da Entidade. Uma auditoria inclui, também, a avaliação da adequação das práticas contábeis utilizadas e a razoabilidade das estimativas contábeis feitas pela Administração, bem como a avaliação da apresentação das demonstrações contábeis tomadas em conjunto.



Acreditamos que a evidência de auditoria obtida é suficiente e apropriada para fundamentar nossa opinião.

Opinião

Em nossa opinião, as demonstrações contábeis acima referidas apresentam adequadamente, em todos os aspectos relevantes, a posição patrimonial e financeira consolidada da Fundação Promon de Previdência Social e individual por plano de benefício em 31 de dezembro de 2015 e o desempenho consolidado e por plano de benefício de suas operações para o exercício findo naquela data, de acordo com as práticas contábeis adotadas no Brasil aplicáveis às entidades reguladas pelo Conselho Nacional de Previdência Complementar - CNPC.

São Paulo, 23 de março de 2016

KPMG Auditores Independentes
CRC 2SP014428/O-6

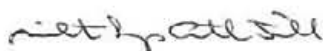
Carlos Massao Takauthi
Contador CRC 1SP206103/O-4

FUNDAÇÃO PROMON DE PREVIDÊNCIA SOCIAL
BALANÇO PATRIMONIAL CONSOLIDADO

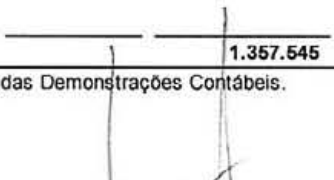
(Em Milhares de Reais)

ATIVO	NOTA	31/12/2015	31/12/2014
Disponível	5	887	721
Realizável		1.356.657	1.269.357
Gestão Previdencial	6	27	1
Gestão Administrativa	6	167	77
Investimentos		1.356.463	1.269.279
Títulos Públicos	7 a.	571.919	506.369
Créditos Privados e Depósitos	7 a.	14.398	12.697
Fundos de Investimento	7 a.	682.882	627.820
Investimentos Imobiliários	7 d.	66.437	97.107
Empréstimos	6 f.	19.472	24.272
Outros Realizáveis		1.355	1.014
Permanente		1	76
Diferido		1	76
TOTAL DO ATIVO		1.357.545	1.270.154
PASSIVO		31/12/2015	31/12/2014
Exigível Operacional	8	1.302	1.431
Gestão Previdencial		789	786
Gestão Administrativa		513	640
Investimentos		-	5
Exigível Contingencial	9	722	481
Gestão Previdencial		722	481
Patrimônio Social		1.355.521	1.268.242
Patrimônio de Cobertura do Plano		1.320.184	1.260.392
Provisões Matemáticas	10	1.172.372	1.087.338
Benefícios Concedidos		751.081	670.954
Benefícios a Conceder		421.291	416.384
Equilíbrio Técnico	11	147.812	173.054
Resultados Realizados		147.812	173.054
Superávit Técnico Acumulado		147.812	173.054
Fundos	12	35.337	7.850
Fundos Previdenciais		28.540	1.723
Fundos Administrativos		6.755	6.083
Fundos dos Investimentos		42	44
TOTAL DO PASSIVO		1.357.545	1.270.154

As Notas Explicativas são parte integrante das Demonstrações Contábeis.



Milton Lopes Antelo Filho
Diretor Presidente
CPF: 599.925.907-00

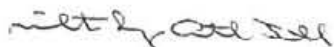


Roginaldo José Camilo
Contador - CRC: 1SP 114.497/O-9
CPF: 859.338.648-20


FUNDAÇÃO PROMON DE PREVIDÊNCIA SOCIAL
DEMONSTRAÇÃO DA MUTAÇÃO DO PATRIMÔNIO SOCIAL - CONSOLIDADA
(Em Milhares de Reais)

DESCRIÇÃO	31/12/2015	31/12/2014	Variação (%)
A) PATRIMÔNIO SOCIAL - INÍCIO DO EXERCÍCIO	1.268.242	1.179.910	7
1. ADIÇÕES	160.089	152.323	5
(+) Contribuições Previdenciais	26.061	26.838	(3)
(+) Resultado Positivo Líquido dos Investimentos - Gestão Previdencial	126.788	118.404	7
(+) Reversão Líquida de Contingências - Gestão Previdencial	-	106	(100)
(+) Receitas Administrativas	6.458	6.403	1
(+) Resultado Positivo Líquido dos Investimentos - Gestão Administrativa	782	568	38
(+) Constituição de Fundos de Investimento	-	4	(100)
2. DESTINAÇÕES	(72.810)	(63.991)	14
(-) Benefícios	(66.000)	(57.635)	15
(-) Constituição Líquida de Contingências - Gestão Previdencial	(242)	-	100
(-) Despesas Administrativas	(6.568)	(6.356)	3
3. ACRÉSCIMO/DECRÉSCIMO NO PATRIMÔNIO SOCIAL (1 + 2)	87.279	88.332	(1)
(+/-) Provisões Matemáticas	85.034	80.291	6
(+/-) Superávit (Déficit) Técnico do Exercício	(25.242)	5.699	(543)
(+/-) Fundos Previdenciais	26.817	1.723	1456
(+/-) Fundos Administrativos	672	615	9
(+/-) Fundos dos Investimentos	(2)	4	(150)
B) PATRIMÔNIO SOCIAL - FINAL DO EXERCÍCIO (A + 3)	1.355.521	1.268.242	7

As Notas Explicativas são parte integrante das Demonstrações Contábeis.



Milton Lopes Antelo Filho
Diretor Presidente
CPF: 599.925.907-00

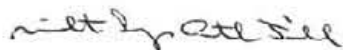


Reginaldo José Camilo
Contador - CRC: 1SP 114.497/O-9
CPF: 859.338.648-20


FUNDAÇÃO PROMON DE PREVIDÊNCIA SOCIAL
DEMONSTRAÇÃO DA MUTAÇÃO DO ATIVO LÍQUIDO POR PLANO DE BENEFÍCIOS - Plano BásicoPlus
(Em Milhares de Reais)

DESCRIÇÃO	31/12/2015	31/12/2014	Variação (%)
A) ATIVO LÍQUIDO - INÍCIO DO EXERCÍCIO	738.848	703.942	5
1. ADIÇÕES	76.066	71.922	6
(+) Contribuições	942	1.448	(35)
(+) Resultado Positivo Líquido dos Investimentos - Gestão Previdencial	75.124	70.368	7
(+) Reversão Líquida de Contingências - Gestão Previdencial	-	106	(100)
2. DESTINAÇÕES	(42.343)	(37.016)	14
(-) Benefícios	(41.864)	(36.499)	15
(-) Constituição Líquida de Contingências - Gestão Previdencial	(242)	-	100
(-) Custeio Administrativo	(237)	(517)	(54)
3. ACRÉSCIMO/DECRÉSCIMO NO ATIVO LÍQUIDO (1 + 2)	33.723	34.906	(3)
(+/-) Provisões Matemáticas	34.966	28.830	21
(+/-) Fundos Previdenciais	23.147	-	100
(+/-) Superávit (Déficit) Técnico do Exercício	(24.390)	6.076	(501)
B) ATIVO LÍQUIDO - FINAL DO EXERCÍCIO (A + 3)	772.571	738.848	5
C) FUNDOS NÃO PREVIDENCIAIS	4.956	4.421	12
(+/-) Fundos Administrativos	4.914	4.377	12
(+/-) Fundos dos Investimentos	42	44	(5)

As Notas Explicativas são parte integrante das Demonstrações Contábeis.



Milton Lopes Antelo Filho
Diretor Presidente
 CPF: 599.925.907-00

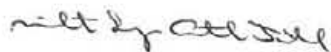



Reginaldo José Camilo
Contador - CRC: 1SP 114 497/O-9
 CPF: 859.338.648-20

FUNDAÇÃO PROMON DE PREVIDÊNCIA SOCIAL
DEMONSTRAÇÃO DA MUTAÇÃO DO ATIVO LÍQUIDO POR PLANO DE BENEFÍCIOS - Plano MultiFlex
(Em Milhares de Reais)

DESCRIÇÃO	31/12/2015	31/12/2014	Variação (%)
A) ATIVO LÍQUIDO - INÍCIO DO EXERCÍCIO	523.267	470.460	11
1. ADIÇÕES	78.465	75.396	4
(+) Contribuições	26.800	27.360	(2)
(+) Resultado Positivo Líquido dos Investimentos - Gestão Previdencial	51.665	48.036	8
2. DESTINAÇÕES	(25.579)	(22.589)	13
(-) Benefícios	(24.136)	(21.136)	14
(-) Custeio Administrativo	(1.443)	(1.453)	(1)
3. ACRÉSCIMO/DECRÉSCIMO NO ATIVO LÍQUIDO (1 + 2)	52.886	52.807	-
(+/-) Provisões Matemáticas	50.068	51.461	(3)
(+/-) Fundos Previdenciais	3.670	1.723	113
(+/-) Superávit (Déficit) Técnico do Exercício	(852)	(377)	126
B) ATIVO LÍQUIDO - FINAL DO EXERCÍCIO (A + 3)	576.153	523.267	10
C) FUNDOS NÃO PREVIDENCIAIS	1.841	1.706	8
(+/-) Fundos Administrativos	1.841	1.706	8

As Notas Explicativas são parte integrante das Demonstrações Contábeis.


Milton Lopes Antelo Filho
 Diretor Presidente
 CPF: 599.925.907-00


Reginaldo José Camilo
 Contador - CRC: 1SP 114.497/O-9
 CPF: 859.338.648-20

FUNDAÇÃO PROMON DE PREVIDÊNCIA SOCIAL
DEMONSTRAÇÃO DO ATIVO LÍQUIDO POR PLANO DE BENEFÍCIOS - Plano BásicoPlus
(Em Milhares de Reais)

DESCRIÇÃO	31/12/2015	31/12/2014	Variação (%)
1. Ativos	778.702	744.506	5
Disponível	86	84	2
Receível	4.914	4.379	12
Investimento	773.702	740.043	5
Títulos Públicos	571.919	506.369	13
Créditos Privados e Depósitos	8.557	7.484	14
Fundos de Investimento	124.529	126.728	(2)
Investimentos Imobiliários	66.437	97.107	(32)
Empréstimos	905	1.341	(33)
Outros Realizáveis	1.355	1.014	34
2. Obrigações	1.175	1.237	(5)
Operacional	453	756	(40)
Contingencial	722	481	50
3. Fundos não Previdenciais	4.956	4.421	12
Fundos Administrativos	4.914	4.377	12
Fundos dos Investimentos	42	44	(5)
5. Ativo Líquido (1-2-3)	772.571	738.848	5
Provisões Matemáticas	601.814	566.848	6
Superávit/Déficit Técnico	147.610	172.000	(14)
Fundos Previdenciais	23.147	-	100
6. Apuração do Equilíbrio Técnico Ajustado	147.610	172.000	(14)
a) Equilíbrio Técnico	147.610	172.000	(14)
b) (+/-) Ajustes de Precificação	-	-	-
c) (+/-) Equilíbrio Técnico Ajustado = (a+b)	147.610	172.000	(14)

As Notas Explicativas são parte integrante das Demonstrações Contábeis.

Milton Lopes Antelo Filho

Milton Lopes Antelo Filho
 Diretor Presidente
 CPF: 599.925.907-00

Reginaldo José Camilo
Reginaldo José Camilo
 Contador - CRC: 1SP 114.497/O-9
 CPF: 859.338.648-20


FUNDAÇÃO PROMON DE PREVIDÊNCIA SOCIAL
DEMONSTRAÇÃO DO ATIVO LÍQUIDO POR PLANO DE BENEFÍCIOS - Plano MultiFlex
(Em Milhares de Reais)

DESCRIÇÃO	31/12/2015	31/12/2014	Variação (%)
1. Ativos	578.657	525.564	10
Disponível	695	542	28
Receível	1.868	1.782	5
Investimento	576.094	523.240	10
Créditos Privados e Depósitos	5.841	5.213	12
Fundos de Investimento	551.686	495.096	11
Empréstimos	18.567	22.931	(19)
2. Obrigações	663	591	12
Operacional	663	591	12
3. Fundos não Previdenciais	1.841	1.706	8
Fundos Administrativos	1.841	1.706	8
5. Ativo Líquido (1-2-3)	576.153	523.267	10
Provisões Matemáticas	570.558	520.490	10
Superávit/Déficit Técnico	202	1.054	(81)
Fundos Previdenciais	5.393	1.723	213
6. Apuração do Equilíbrio Técnico Ajustado	202	1.054	(81)
a) Equilíbrio Técnico	202	1.054	(81)
b) (+/-) Ajustes de Precificação	-	-	-
c) (+/-) Equilíbrio Técnico Ajustado = (a+b)	202	1.054	(81)

As Notas Explicativas são parte integrante das Demonstrações Contábeis.



Milton Lopes Antelo Filho
Diretor Presidente
CPF: 599.925.907-00




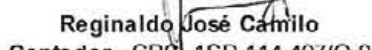
Reginaldo José Camilo
Contador - CRC: 1SP 114.497/O-9
CPF: 859.338.648-20

FUNDAÇÃO PROMON DE PREVIDÊNCIA SOCIAL
DEMONSTRAÇÃO DO PLANO DE GESTÃO ADMINISTRATIVA - CONSOLIDADA
(Em Milhares de Reais)

DESCRIÇÃO	31/12/2015	31/12/2014	Variação %
A) FUNDO ADMINISTRATIVO DO EXERCÍCIO ANTERIOR	6.083	5.468	11
1. CUSTEIO DA GESTÃO ADMINISTRATIVA	7.240	6.971	4
1.1. RECEITAS	7.240	6.971	4
Custeio Administrativo da Gestão Previdencial	1.681	1.970	(15)
Custeio Administrativo dos Investimentos	4.731	4.326	9
Taxa de Administração de Empréstimos e Financiamentos	36	106	(66)
Resultado Positivo Líquido dos Investimentos	782	568	38
Outras Receitas	10	1	900
2. DESPESAS ADMINISTRATIVAS	(6.568)	(6.356)	3
2.1. ADMINISTRAÇÃO PREVIDENCIAL	(3.137)	(3.179)	(1)
Pessoal e Encargos	(1.812)	(1.795)	1
Treinamentos/Congressos e Seminários	(6)	(15)	(60)
Viagens e Estadias	(7)	(2)	250
Serviços de Terceiros	(865)	(874)	(1)
Despesas Gerais	(129)	(110)	17
Depreciações e Amortizações	(75)	(160)	(53)
Tributos	(243)	(223)	9
2.2. ADMINISTRAÇÃO DOS INVESTIMENTOS	(3.431)	(3.175)	8
Pessoal e Encargos	(1.364)	(1.401)	(3)
Treinamentos/Congressos e Seminários	(5)	(12)	(58)
Viagens e Estadias	(5)	(2)	150
Serviços de Terceiros	(565)	(499)	13
Despesas Gerais	(1.165)	(973)	20
Tributos	(247)	(220)	12
Outras Despesas	(80)	(68)	18
2.3. OUTRAS DESPESAS	-	(2)	(100)
3. Constituição/Reversão de Contingências Administrativas	-	-	-
4. Reversão de Recursos para o Plano de Benefícios	-	-	-
5. Resultado Negativo Líquido dos Investimentos	-	-	-
6. Sobra/Insuficiência da Gestão Administrativa (1-2-3-4-5)	672	615	9
7. Constituição/Reversão do Fundo Administrativo (6)	672	615	9
8. Operações Transitórias	-	-	-
B) Fundo Administrativo do Exercício Atual (A+7+8)	6.755	6.083	11

As Notas Explicativas são parte integrante das Demonstrações Contábeis.

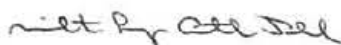

Milton Lopes Antelo Filho
 Diretor Presidente
 CPF: 599.925.907-00


Reginaldo José Camilo
 Contador - CRC 1SP 114.497/O-9
 CPF: 859.338.648-20


FUNDAÇÃO PROMON DE PREVIDÊNCIA SOCIAL
DEMONSTRAÇÃO DO PLANO DE GESTÃO ADMINISTRATIVA - Plano BásicoPlus
(Em Milhares de Reais)

DESCRIÇÃO	31/12/2015	31/12/2014	Varição %
A) FUNDO ADMINISTRATIVO DO EXERCÍCIO ANTERIOR	4.377	3.711	18
1. CUSTEIO DA GESTÃO ADMINISTRATIVA	3.602	3.511	3
1.1. RECEITAS	3.602	3.511	3
Custeio Administrativo da Gestão Previdencial	237	517	(54)
Custeio Administrativo dos Investimentos	2.783	2.585	8
Taxa de Administração de Empréstimos e Financiamentos	2	6	(67)
Resultado Positivo Líquido dos Investimentos	576	403	43
Outras Receitas	4	-	100
2. DESPESAS ADMINISTRATIVAS	(3.065)	(2.845)	8
2.1. ADMINISTRAÇÃO PREVIDENCIAL	(865)	(895)	(3)
2.1.1. Despesas Comuns	(733)	(662)	11
2.1.2. Despesas Específicas	(132)	(233)	(43)
Pessoal e Encargos	(7)	(5)	40
Serviços de Terceiros	(18)	(123)	(85)
Despesas Gerais	(2)	(2)	-
Tributos	(105)	(103)	2
2.2. ADMINISTRAÇÃO DOS INVESTIMENTOS	(2.200)	(1.949)	13
2.2.1. Despesas Comuns	(1.217)	(1.166)	4
2.2.2. Despesas Específicas	(983)	(783)	26
Pessoal e Encargos	(5)	(4)	25
Serviços de Terceiros	(10)	(2)	400
Despesas Gerais	(780)	(610)	28
Tributos	(154)	(135)	14
Outras Despesas	(34)	(32)	6
2.3. OUTRAS DESPESAS	-	(1)	100
3. Constituição/Reversão de Contingências Administrativas	-	-	-
4. Reversão de Recursos para o Plano de Benefícios	-	-	-
5. Resultado Negativo Líquido dos Investimentos	-	-	-
6. Sobra/Insuficiência da Gestão Administrativa (1-2-3-4-5)	537	666	(19)
7. Constituição/Reversão do Fundo Administrativo (6)	537	666	(19)
8. Operações Transitórias	-	-	-
B) Fundo Administrativo do Exercício Atual (A+7+8)	4.914	4.377	12

As Notas Explicativas são parte integrante das Demonstrações Contábeis.



Milton Lopes Antelo Filho
Diretor Presidente
 CPF: 599.925.907-00



Reginaldo José Camilo
Contador - CRC: 1SP 114.497/O-9
 CPF: 859.338.648-20

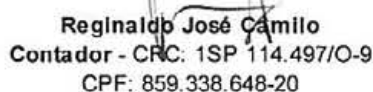
FUNDAÇÃO PROMON DE PREVIDÊNCIA SOCIAL
DEMONSTRAÇÃO DO PLANO DE GESTÃO ADMINISTRATIVA - Plano MultiFlex
(Em Milhares de Reais)

DESCRIÇÃO	31/12/2015	31/12/2014	Variação %
A) FUNDO ADMINISTRATIVO DO EXERCÍCIO ANTERIOR	1.706	1.757	(3)
1. CUSTEIO DA GESTÃO ADMINISTRATIVA	3.638	3.460	5
1.1. RECEITAS	3.638	3.460	5
Custeio Administrativo da Gestão Previdencial	1.444	1.453	(1)
Custeio Administrativo dos Investimentos	1.948	1.741	12
Taxa de Administração de Empréstimos e Financiamentos	34	100	(66)
Resultado Positivo Líquido dos Investimentos	206	165	25
Outras Receitas	6	1	500
2. DESPESAS ADMINISTRATIVAS	(3.503)	(3.511)	-
2.1. ADMINISTRAÇÃO PREVIDENCIAL	(2.272)	(2.284)	(1)
2.1.1. Despesas Comuns	(2.048)	(2.024)	1
2.1.2. Despesas Específicas	(224)	(260)	(14)
Pessoal e Encargos	(60)	(51)	18
Serviços de Terceiros	(6)	(73)	(92)
Despesas Gerais	(20)	(16)	25
Tributos	(138)	(120)	15
2.2. ADMINISTRAÇÃO DOS INVESTIMENTOS	(1.231)	(1.226)	-
2.2.1. Despesas Comuns	(791)	(791)	-
2.2.2. Despesas Específicas	(440)	(434)	1
Pessoal e Encargos	(48)	(47)	2
Serviços de Terceiros	-	(10)	(100)
Despesas Gerais	(268)	(270)	(1)
Tributos	(92)	(85)	8
Outras Despesas	(32)	(22)	45
2.3. OUTRAS DESPESAS	-	(1)	(100)
3. Constituição/Reversão de Contingências Administrativas	-	-	-
4. Reversão de Recursos para o Plano de Benefícios	-	-	-
5. Resultado Negativo Líquido dos Investimentos	-	-	-
6. Sobre/Insuficiência da Gestão Administrativa (1-2-3-4-5)	135	(51)	(365)
7. Constituição/Reversão do Fundo Administrativo (6)	135	(51)	(365)
8. Operações Transitórias	-	-	-
B) Fundo Administrativo do Exercício Atual (A+7+8)	1.841	1.706	8

As Notas Explicativas são parte integrante das Demonstrações Contábeis.



Milton Lopes Antelo Filho
Diretor Presidente
CPF: 599.925.907-00



Reginaldo José Camilo
Contador - CRC: 1SP 114.497/O-9
CPF: 859.338.648-20

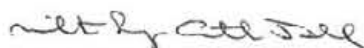
FUNDAÇÃO PROMON DE PREVIDÊNCIA SOCIAL

DEMONSTRAÇÃO DAS PROVISÕES TÉCNICAS DO PLANO DE BENEFÍCIOS - Plano BásicoPlus

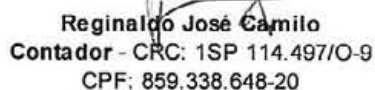
(Em Milhares de Reais)

DESCRIÇÃO	31/12/2015	31/12/2014	Variação %
Provisões Técnicas (1+ 2+ 3+ 4 + 5)	773.787	740.129	5
1. Provisões Matemáticas	601.814	566.848	6
1.1 Benefícios Concedidos	507.289	450.293	13
Contribuição Definida	1.156	-	100
Benefício Definido	506.133	450.293	12
1.2 Benefícios a Conceder	94.525	116.555	(19)
Contribuição Definida	8.939	12.379	(28)
Saldo de Contas - Parcela Participantes	8.939	12.379	(28)
Benefício Definido	85.586	104.176	(18)
2. Equilíbrio Técnico	147.610	172.000	(14)
2.1 Resultados Realizados	147.610	172.000	(14)
Superávit Técnico Acumulado	147.610	172.000	(14)
Reserva de Contingência	124.852	138.617	(10)
Reserva Especial para Revisão de Plano	22.758	33.383	(32)
3. Fundos	23.189	44	52602
3.1. Fundos Previdenciais	23.147	-	100
3.2. Fundos dos Investimento - Gestão Previdencial	42	44	(5)
4. Exigível Operacional	452	756	(40)
4.1. Gestão Previdencial	423	525	(19)
4.2. Investimentos - Gestão Previdencial	29	231	(87)
5. Exigível Contingencial	722	481	50
5.1. Gestão Previdencial	722	481	50

As Notas Explicativas são parte integrante das Demonstrações Contábeis.



Milton Lopes Antelo Filho
Diretor Presidente
CPF: 599.925.907-00

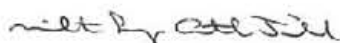


Reginaldo José Camilo
Contador - CRC: 1SP 114.497/O-9
CPF: 859.338.648-20

FUNDAÇÃO PROMON DE PREVIDÊNCIA SOCIAL
DEMONSTRAÇÃO DAS PROVISÕES TÉCNICAS DO PLANO DE BENEFÍCIOS - Plano MultiFlex
(Em Milhares de Reais)

DESCRIÇÃO	31/12/2015	31/12/2014	Variação %
Provisões Técnicas (1+ 2+ 3+ 4)	576.818	523.858	10
1. Provisões Matemáticas	570.558	520.490	10
1.1 Benefícios Concedidos	243.792	220.661	10
Contribuição Definida	240.791	218.086	10
Benefício Definido	3.001	2.575	17
1.2 Benefícios a Conceder	326.766	299.829	9
Contribuição Definida	309.530	284.829	9
Saldo de Contas - Parcela Patrocinadores/Instituidores	152.940	141.383	8
Saldo de Contas - Parcela Participantes	156.590	143.446	9
Benefício Definido	17.236	15.000	15
2. Equilíbrio Técnico	202	1.054	(81)
2.1 Resultados Realizados	202	1.054	(81)
Superávit Técnico Acumulado	202	1.054	(81)
Reserva de Contingência	202	1.054	(81)
3. Fundos	5.393	1.723	213
3.1. Fundos Previdenciais	5.393	1.723	213
4. Exigível Operacional	665	591	13
4.1. Gestão Previdencial	366	261	40
4.2. Investimentos - Gestão Previdencial	299	330	(9)

As Notas Explicativas são parte integrante das Demonstrações Contábeis.



Milton Lopes Antelo Filho
Diretor Presidente
 CPF: 599.925.907-00



Reginaldo José Camilo
Contador - CRC: 1SP 114.497/O-9
 CPF: 859.338.648-20

Notas Explicativas às Demonstrações Contábeis

Exercícios findos em 31 de dezembro de 2015 e 2014

(Em milhares de reais)

1 Contexto Operacional

Fundação Promon de Previdência Social (“Entidade”) é uma entidade fechada de previdência privada, sem fins lucrativos, com autonomia administrativa e financeira. Foi constituída como pessoa jurídica de direito privado, em 2 de janeiro de 1976, encontra-se em conformidade com a Lei Complementar nº 109, de 29 de maio de 2001 e aprovou os seus estatutos por prazo indeterminado pela Portaria nº 1.830 do Ministério da Previdência e Assistência Social - MPAS, de 28 de setembro de 1979.

A Entidade tem por objetivo instituir planos privados para a concessão de benefícios complementares ou assemelhados aos da Previdência Social oficial, bem como para a prestação de assistência financeira.

Planos de Benefícios

A Entidade dispõe de dois planos de previdência complementar, os quais descrevemos a seguir:

(i) **Plano Promon BásicoPlus - (CNPB - 20070002294).**

Trata-se de um plano do tipo benefício definido que tem sido custeado mediante contribuições feitas pelas patrocinadoras e participantes. As contribuições são efetuadas de acordo com o estabelecido no Plano Anual de Custeio e mediante aprovação do Conselho Deliberativo. Este plano não acolhe novos participantes desde a aprovação do Plano Promon MultiFlex em 28 de março de 2005. Esse plano foi instituído em 01/03/1991, sendo posteriormente fundido a dois outros planos de benefício, a saber:

- Plano Básico Antigo instituído em 02/01/1976 e fusão aprovada através do ofício nº 603/SPC/DETEC/CGAT em 24/02/2006.
- Plano Promon PrevSuplementar instituído em 01/03/1991 e fusão aprovada por meio da Portaria nº 919 em 26/01/2007.

(ii) **Plano Promon MultiFlex - (CNPB 20050017834)**

Trata-se de plano de benefícios do tipo contribuição definida e benefício definido. O plano de benefício do tipo contribuição definida é custeado pelas Patrocinadoras e pode receber contribuições feitas pelos Participantes em caráter opcional. Os benefícios são calculados pelo montante acumulado durante a fase de constituição de reservas, acrescidas dos rendimentos financeiros líquidos e são pagos na forma de renda por prazo certo em cotas ou fixado em moeda corrente. O plano de benefício do tipo benefício definido é custeado pelas Patrocinadoras e Autopatrocinados sendo seu valor definido atuarial e individualmente no Plano Anual de Custeio, e destina-se à cobertura dos benefícios decorrentes de invalidez e morte. O benefício de aposentadoria por invalidez e morte do participante ativo corresponde a 100% (cem por cento) do seu saldo total em cotas acrescido de dois salários reais de benefício por ano que falta ao participante completar sessenta anos de idade. O benefício de pecúlio consiste no pagamento único correspondente a cinquenta salários mínimos.

No que tange aos benefícios, os planos estabelecem a concessão dos seguintes benefícios:

- Complementação de aposentadoria;
- Complementação de aposentadoria por invalidez;
- Complementação de auxílio-doença, com exceção do Plano Promon MultiFlex;
- Complementação de pensão por morte;
- Pecúlio por morte; e
- Complementação de auxílio-reclusão, com exceção do Plano Promon MultiFlex.

Patrocinadoras

A Entidade tem como patrocinadoras as seguintes empresas:

- Promon S.A.
- Promon Engenharia Ltda.
- Promon Tecnologia e Participações Ltda.
- Fundação Cultural Promon
- Promon Intelligens Estratégia e Tecnologia Ltda.
- Trópico Sistemas e Telecomunicações da Amazônia Ltda.
- Fundação Promon de Previdência Social
- PTLIS Serviços de Tecnologia e Assessoria Técnica Ltda.
- PromonLogicalis Tecnologia e Participações Ltda.
- Vectura Serviços e Software Ltda.

A Fundação recebeu, em 10 de fevereiro de 2015, cartas das patrocinadoras Trópico Sistemas e Telecomunicações da Amazônia Ltda., Vectura Serviços e Software Ltda. e Fundação Cultural Promon, comunicando a decisão das referidas patrocinadoras de retirarem os seus respectivos patrocínios do plano Promon MultiFlex. A Fundação deu ciência da decisão aos órgãos estatutários da entidade e demais patrocinadoras do plano e comunicou a PREVIC, em 20 de fevereiro de 2015, o início do processo de retirada parcial das três referidas patrocinadoras do plano Promon MultiFlex.

A PREVIC aprovou, por meio da Portaria nº 570, de 27 de outubro de 2015, a retirada de patrocínio das patrocinadoras Trópico Sistemas e Telecomunicações da Amazônia Ltda. e Fundação Cultural Promon do plano Promon BásicoPlus, solicitada pelas duas patrocinadoras em 15 de setembro de 2014.



Plano de Custeio

As patrocinadoras, os participantes e autopatrocinados financiam o custeio do plano de aposentadoria, cujo período de validade é de abril a março e estão apresentados da seguinte forma:

(i) **Plano Promon BásicoPlus**

As contribuições mensais necessárias para o equilíbrio do Plano Promon BásicoPlus no período de janeiro de 2015 a março de 2015 e de abril de 2015 a dezembro de 2015 se resumiram àquelas necessárias para a cobertura das despesas administrativas de 2,95% e 2,48% da folha de salários de participação, respectivamente, ficando as Patrocinadoras isentas de efetuarem as contribuições normais deste período.

De acordo com o Plano Anual de Custeio constante do Parecer Atuarial para o período de abril de 2016 a março de 2017, mediante aprovação do Conselho Deliberativo serão efetuadas contribuições de 2,59% da folha de salários de participação para custeio das despesas administrativas e ficarão isentas de efetuar as contribuições normais, considerando as projeções de rentabilidade dos investimentos dos recursos garantidores do Plano e em consonância com as hipóteses atuariais.

(ii) **Plano Promon MultiFlex**

As patrocinadoras farão as contribuições básicas mensais de 5% do salário de participação de cada empregado participante ativo do plano conforme estabelecido no regulamento. As patrocinadoras, mediante aprovação do Conselho Deliberativo, interromperão, a partir de abril de 2016, o recolhimento da contribuição normal mensal, de caráter facultativo, feita para o participante ativo. As patrocinadoras ficaram isentas das contribuições para a cobertura dos benefícios de risco, tendo em vista que o valor presente dos benefícios encontra-se coberto pelo patrimônio.

Participantes

Os participantes são todos os funcionários das empresas patrocinadoras e ex-funcionários (participantes autopatrocinados e vinculados), na avaliação atuarial na data-base de 31 de julho de 2015, a posição era:

	2015	2014
Participantes Ativos	2.031	2.117
Participantes Assistidos (aposentados e pensionistas)	715	681
TOTAL	2.746	2.798

(i) **Plano Promon BásicoPlus**

Os participantes do Plano Promon BásicoPlus, que durante abril de 2015 a março de 2016 estavam isentos de efetuarem contribuições obrigatórias, continuarão com esta isenção para o próximo período de abril de 2016 a março de 2017, a não ser as contribuições adicionais que são opcionais e voluntárias, conforme regulamento do plano.

(ii) Plano Promon MultiFlex

No Plano Promon MultiFlex não há e nem haverá obrigatoriedade de contribuições no período de abril de 2016 a março de 2017. Contribuições adicionais, que são opcionais e voluntárias, podem ser livremente definidas pelo próprio participante.

Autopatrocinados

(i) Plano Promon BásicoPlus

A contribuição média da população de autopatrocinados é calculada conforme parecer atuarial. Individualmente, o percentual de contribuição varia em razão da faixa etária do participante e do seu salário de participação. No período de janeiro de 2015 a dezembro de 2015 houve somente contribuição para a cobertura das despesas administrativas. Para o período de abril de 2016 a março de 2017 haverá contribuição somente para custeio das despesas administrativas, que passará a ser de 2,59% do salário de participação. Estarão isentos de efetuar as contribuições normais no exercício de 2016, considerando as projeções de rentabilidade nos investimentos dos recursos garantidores do Plano, segundo valores estabelecidos nos pareceres atuariais e mediante aprovação do Conselho Deliberativo.

(ii) Plano Promon MultiFlex

Neste plano a contribuição mínima obrigatória do participante autopatrocinado estabelecida no regulamento é de 5% de seu salário de participação e estarão isentos de realizarem a contribuição para benefício de risco para o exercício de 2016 nas mesmas condições das patrocinadoras. Além disso, exclusivamente no Plano Promon MultiFlex, os participantes ativos, autopatrocinados e assistidos continuam fazendo, ainda, contribuições mensais, destinadas à cobertura das despesas administrativas. Contribuições de valor fixado em moeda corrente de R\$ 50,00 (cinquenta reais) no período de janeiro de 2016 a março de 2016 e de R\$ 55,00 (cinquenta e cinco reais) no período de abril de 2016 a março de 2017.

2 Apresentação das Demonstrações Contábeis

As demonstrações contábeis foram elaboradas de acordo com as práticas contábeis em vigor no Brasil, aprovadas pelo Conselho Federal de Contabilidade – CFC, em conformidade com as seguintes normas específicas: Resolução CNPC nº. 08, de 31 de outubro de 2011; Instrução Normativa MPS/SPC nº. 34, de 24 de setembro de 2009; Resolução CFC nº. 1.272, de 22 de janeiro de 2010 e as alterações posteriores a essas normas.

Essas diretrizes não requerem a divulgação em separado de ativos e passivos de curto prazo e de longo prazo, nem a apresentação da Demonstração do Fluxo de Caixa. A estrutura da planificação contábil padrão das EFPC reflete o ciclo operacional de longo prazo da sua atividade, de forma que a apresentação de ativos e passivos, observadas as gestões previdencial, e administrativa e o fluxo dos investimentos, proporcione informações mais adequadas, confiáveis e relevantes do que a apresentação em circulante e não circulante, em conformidade com o item 63 da NBC T 19.27.

A sistemática introduzida pelos órgãos normativos apresenta, além das características já descritas, a segregação dos registros contábeis em três gestões distintas (Previdencial, Assistencial e Administrativa) e o Fluxo dos Investimentos, que é comum às Gestões Previdencial e Administrativa, segundo a natureza e a finalidade das transações.



As demonstrações contábeis da Entidade são apresentadas na forma de segregação por Planos de Benefícios e os registros contábeis em gestões (Previdencial e Administrativa) e o Fluxo dos Investimentos que é comum às Gestões Previdencial e Administrativa, segundo a natureza e a finalidade das transações, formando um conjunto de informações que caracterizam as atividades destinadas à realização das funções da Entidade:

- **Gestão Previdencial** - atividade de registro e de controle das contribuições, dos benefícios e dos institutos previstos no art. 14 da Lei Complementar nº 109, de 29 de maio de 2001, bem como do resultado do plano de benefícios de natureza previdenciária;
- **Gestão Administrativa** - atividade de registro e de controle inerentes à administração dos planos de benefícios;
- **Investimentos** - registro e controle referentes à aplicação dos recursos dos planos de benefícios.

As eliminações necessários à consolidação das Demonstrações Contábeis foram realizados de acordo com o item 29 do Anexo A da Instrução Normativa MPS/SPC nº. 34, de 24 de setembro de 2009. As contas passíveis de eliminações, entre outras, são "Participação no Plano de Gestão Administrativa" e "Participação no Fundo Administrativo PGA" (nota explicativa nº 14).

3 Resumo das Principais Práticas Contábeis

As práticas contábeis adotadas estão resumidas em:

a. Ativo Realizável

- **Gestão Previdencial** - Compreende os valores e direitos relativos às contribuições de patrocinadoras e participantes, reconhecidas pelo regime de competência, observando-se o plano de custeio e as contribuições contratadas com as patrocinadoras.
- **Gestão Administrativa** - Compreende os valores e direitos relativos ao custeio de despesas administrativas efetuado pela patrocinadora e outros eventos administrativos.
- **Investimentos** - Os principais critérios de avaliação e de reconhecimento de receitas são:
 - (i) **Títulos Públicos, Créditos Privados, Depósitos e Fundos de Investimento**
Estão registrados pelo valor de custo, acrescido dos rendimentos auferidos de forma pro rata até a data de encerramento do balanço e deduzidos, quando aplicável, das provisões para perdas, sendo classificados nas seguintes categorias:
 - a. **Títulos para Negociação** - Quando adquiridos com o propósito de serem negociados, independentemente do prazo a decorrer da data de aquisição, sendo avaliados pelo valor de mercado e seus efeitos reconhecidos na demonstração do resultado do exercício;
 - b. **Títulos Mantidos até o Vencimento** - Quando a intenção da administração for manter os referidos títulos em carteira até o vencimento, considerando a capacidade financeira da entidade, os prazos mínimos de vencimento e a classificação de risco do título. Estes são avaliados pelo custo de aquisição, acrescido dos rendimentos auferidos.

As Rendas/Variações Positivas e Deduções/Variações Negativas da carteira são apropriadas em contas específicas diretamente vinculadas à modalidade de aplicação.

(ii) **Investimentos Imobiliários**

Estão registrados ao custo de aquisição ou construção e ajustados periodicamente por reavaliações de acordo com a legislação vigente. A depreciação é calculada pelo método linear, considerando o tempo de vida útil remanescente fixado nos laudos de reavaliação.

(iii) **Empréstimos**

São corrigidos pela variação do Índice Nacional de Preços ao Consumidor - INPC, acrescido de juros 6% a.a. Na concessão de empréstimo, há cobrança de taxa de abertura de crédito à razão de 0,2% a.a..

(iv) **Provisão para Perdas**

Constituída considerando a avaliação de riscos de crédito em investimentos realizados em instituições sob regime especial ou consideradas de difícil realização, sendo considerada suficiente para cobrir perdas. As provisões constituídas são relativas a classe de ativos empréstimos a participantes, que são constituídos de acordo com a Instrução SPC nº 34 de 24 de setembro de 2009.

(v) **Outros Realizáveis**

Aplicações em ouro físico - registradas ao valor de mercado com base nas taxas médias divulgadas pela ANBIMA - Associação Brasileira das Entidades do Mercado Financeiro e de Capitais, pela CETIP S.A. - Mercados Organizados e/ou pela BM&FBovespa - Bolsa de Valores, Mercadorias & Futuros.

b. **Exigível Operacional**

São demonstrados os valores conhecidos ou calculáveis, acrescidos, quando aplicável, dos correspondentes encargos e variações monetárias incorridos. São registradas as obrigações decorrentes de pagamento de benefícios aos participantes, prestação de serviços por terceiros, obrigações tributárias e provisões de folha de pagamento e respectivos encargos.

c. **Exigível Contingencial**

São decorrentes de processos judiciais e administrativos, inerentes ao curso normal dos negócios, movidos por terceiros, ex-funcionários, ex-participantes e órgãos públicos em ações cíveis, trabalhistas e fiscais. Essas contingências, coerentes com práticas conservadoras adotadas, são avaliadas por assessores legais e levam em consideração a probabilidade que recursos financeiros sejam exigidos para liquidar as obrigações e que o montante das obrigações possa ser estimado com suficiente segurança. Os valores das contingências são quantificados utilizando-se modelos e critérios que permitam a sua mensuração de forma adequada, apesar da incerteza inerente ao prazo e valor, e são classificados como:

- **Prováveis:** para os quais são constituídas provisões;
- **Possíveis:** somente são divulgados sem que sejam provisionados; e
- **Remotas:** não requerem provisão e divulgação.

d. **Estimativas Contábeis**

As estimativas contábeis foram baseadas em fatores que refletem a posição em 31 de dezembro de 2015 e 2014, com base no julgamento da administração para determinação dos valores

adequados a serem registrados nas demonstrações contábeis. Os itens significativos sujeitos às referidas estimativas incluem as provisões matemáticas, ajustes a valor de mercado de títulos, provisão para créditos de liquidação duvidosa e contingências cujas probabilidades de perdas foram informadas pelos advogados que patrocinam as ações.

e. Plano de Gestão Administrativa - PGA

As operações administrativas estão registradas no Plano de Gestão Administrativa - PGA atendendo a determinação legal contida nas Resoluções CNPC nº 08, de 31 de outubro de 2011, e Instrução SPC nº 34, de 24 de setembro de 2009.

A Resolução do Conselho de Gestão de Previdência Complementar - CGPC nº 29, de 31 de agosto de 2009, estabeleceu critérios e limites na realização das despesas administrativas.

As despesas administrativas são contabilizadas no Balancete do Plano de Gestão Administrativa, sendo que as despesas específicas de cada plano são a eles alocados, e as despesas comuns são segregadas de acordo com critério elaborado pela empresa JCM&B - Advogados e Consultores. Para as despesas administrativas previdenciais comuns foram rateadas utilizando o número de participantes de cada plano de benefícios, ponderando pela situação do participante no plano de benefícios e para as despesas administrativas comuns de investimentos foram rateadas utilizando como parâmetro o patrimônio de cada plano de benefícios.

O patrimônio do PGA é constituído pelas receitas administrativas e de investimentos, deduzidas das despesas comuns e específicas, sendo as sobras ou insuficiências alocadas ou revertidas ao Fundo Administrativo. As fontes de custeio da Gestão Administrativa obedecem às determinações especificadas no Regulamento do PGA, aprovado pelo Conselho Deliberativo da Fundação Promon e estão em conformidade com a Resolução CGPC nº 29, de 31 de agosto de 2009.

f. Registro das Adições, Deduções, Receitas, Despesas, Rendas/Variações Positivas e Deduções/Variações Negativas

As Adições e Deduções da Gestão Previdencial, Receitas e Despesas da Gestão Administrativa e as Rendas/Variações Positivas e Deduções/Variações Negativas do Fluxo de Investimento são escrituradas pelo regime contábil de competência de exercícios.

g. Imposto de Renda

Em 5 de abril de 2013 foi sancionada a IN nº 1.343, que determina que as Entidades Fechadas de Previdência Complementar estão desobrigadas de reter o IRRF sobre os pagamentos a título de complementação de aposentadoria, resgates e rateio de patrimônio, correspondente às contribuições efetuadas exclusivamente pelo beneficiário, no período de 1º de janeiro de 1989 a 31 de dezembro de 1995.

h. Pis e Cofins

São as contribuições calculadas às alíquotas de 0,65% para o PIS e 4% para a COFINS, sobre as receitas administrativas (receita bruta excluída, entre outros, dos rendimentos auferidos nas aplicações financeiras destinadas a pagamentos de benefícios de aposentadoria, pensão, pecúlio e de resgate).

A Entidade depositava judicialmente os referidos tributos, conforme mandado de segurança impetrado contra a Receita Federal.



Tendo em vista os impactos da Lei nº 12.973/2014 no que diz respeito à tese jurídica de PIS e COFINS, que é objeto do questionamento no Mandato de Segurança impetrado pela entidade, cessou-se o procedimento de depósito judicial das contribuições, efetuando o recolhimento a partir da competência de Janeiro de 2015.

i. Transferência entre Gestões

Os critérios utilizados nas transferências entre gestões relativas a cada uma das gestões, constantes das demonstrações de resultados, foram:

(i) Investimentos

Debitado pela transferência para a gestão previdencial e administrativa, dos recursos relativos ao resultado positivo dos investimentos de cada gestão a cada mês e para a gestão administrativa pelas despesas relativas à administração dos investimentos. Creditado pela transferência para a gestão previdencial e administrativa, dos recursos relativos ao resultado negativo dos investimentos de cada gestão a cada mês;

(ii) Gestão Previdencial

Debitado pela transferência para a gestão administrativa, dos recursos relativos à contribuição administrativa, conforme previsto no regulamento e avaliação atuarial, para cobertura das despesas administrativas. Debitado ou Creditado pela transferência da gestão de investimentos dos recursos relativos ao resultado negativo ou positivo dos investimentos previdenciais de cada mês; e

(iii) Gestão Administrativa

Creditado pela transferência da gestão previdencial, dos recursos relativos à contribuição administrativa, para cobertura de despesas administrativas, conforme previsto no regulamento e avaliação atuarial. Debitado ou Creditado pela transferência da gestão de investimentos dos recursos relativos ao resultado negativo ou positivo dos investimentos previdenciais de cada mês. Creditado pela transferência para a gestão de investimentos das despesas relativas à administração dos investimentos.

4 Custeio Administrativo

Para cobertura do custeio administrativo, foi estabelecida a cobrança de contribuições administrativas mensais no valor fixado em moeda corrente de R\$ 50,00 (cinquenta reais) para o período de janeiro de 2016 a março de 2016 e após aprovação do Conselho Deliberativo, de R\$ 55,00 (cinquenta e cinco reais) no período de abril de 2016 a março de 2017, e outra parcela de valor variável em função do “Saldo de Conta Aplicável” deduzida do valor da cota e estendida a todos os participantes do Plano Promon MultiFlex.

No Plano Promon BásicoPlus a reavaliação atuarial anual referente ao exercício findo em 31 de dezembro de 2015, estabeleceu para taxa de custeio administrativo o percentual de 2,59% do salário de contribuição, valor a ser vertido pelas Patrocinadoras e pelos participantes Autopatrocinados, e outra parcela de valor variável deduzida dos recursos garantidores e estendida a todos os participantes do Plano Promon BasicoPlus.



5 Disponível

Apresentado pelo saldo bancário disponível em conta corrente no último dia útil do exercício social.

	2015	2014
Itaú Unibanco S.A.	883	718
Banco Citibank S.A.	3	2
Banco do Brasil S.A.	1	1
Total	887	721

6 Ativo Realizável

DESCRIÇÃO	2015			2014
	BásicoPlus	MultiFlex	Total	
Gestão Previdencial	-	27	27	1
Contribuições a Receber	-	27	27	1
Adiantamentos	-	-	-	1
Gestão Administrativa	99	68	167	77
Despesas Antecipadas	89	61	150	61
Tributos a Compensar	10	7	17	16
TOTAL	99	95	194	78

7 Investimentos

Os investimentos são efetuados de acordo com as diretrizes estabelecidas nas respectivas políticas de investimentos de cada plano de benefícios.

Os recursos são alocados nos respectivos planos de benefício adotando a segregação real dos ativos e, no plano de gestão administrativa os recursos são solidários, adotando-se a segregação virtual dos ativos.

Em 31 de dezembro de 2015 e 2014, a composição da carteira de investimentos é a seguinte:

a. Composição por Montante, Natureza e Faixa de Vencimento dos Investimentos

Títulos Públicos	Natureza	2015							Total	2014
		Sem vencimento		Até 360 dias		Acima de 360 dias		PGA		
		Básico Plus	MultiFlex	Básico Plus	MultiFlex	Básico Plus	MultiFlex			
Notas do Tesouro Nacional - NTNs										
NTN-B	Público	-	-	-	-	453.307	-	-	453.307	400.109
NTN-C	Público	-	-	-	-	118.612	-	-	118.612	106.260
Total Títulos Públicos		-	-	-	-	571.919	-	-	571.919	506.369

Fundação Promon de Previdência Social
Demonstrações contábeis em
31 de dezembro de 2015 e 2014

Títulos Créditos Privados e Depósitos	Natureza	2015						PGA	Total	Total
		Sem vencimento		Até 360 dias		Acima de 360 dias				
		Básico Plus	MultiFlex	Básico Plus	MultiFlex	Básico Plus	MultiFlex			
Letras Financeiras Subordinadas Votorantim	Privado	-	-	1.721	1.147	-	-	-	2.868	2.610
Letras Financeiras Saha	Privado	-	-	-	-	6.837	4.693	-	11.530	10.087
Total Créditos Privados e Depósitos		-	-	1.721	1.147	6.837	4.693	-	14.398	12.697

Fundos de Investimentos Renda Fixa	Natureza	2015						PGA	Total	Total
		Sem vencimento		Até 360 dias		Acima de 360 dias				
		Básico Plus	MultiFlex	Básico Plus	MultiFlex	Básico Plus	MultiFlex			
Quotas de Fundo de Renda Fixa										
Lacem Equil FIM	Privado	878	1.770	-	-	-	-	-	2.648	2.575
BRZ Multi Recebíveis CP FICFIM II	Privado	-	9.624	-	-	-	-	-	0.624	8.457
BB MM BLACKROCK	Privado	7.336	4.801	-	-	-	-	-	12.227	8.018
M SQUARE G M FICMIE	Privado	7.653	5.102	-	-	-	-	-	12.755	8.470
BRAM FI REFERENCIADO DI FEDERAL	Privado	-	51.813	-	-	-	-	-	51.813	-
ITAU SOBERANO REFERENCIADO DI LONGO PRAZO	Privado	-	51.476	-	-	-	-	-	51.476	-
BB NORDEA FIM IE	Privado	2.679	2.679	-	-	-	-	-	5.358	-
Fundos Exclusivos IMA-B										
Dredasco FI RF Mogno	Privado	-	77.598	-	-	-	-	-	77.598	123.179
Sucupira II FI Renda Fixa IMA-B	Privado	-	53.232	-	-	-	-	-	53.232	80.932
Quotas de Fundos de Aplicação em Quotas de Fundos de Investimentos										
Fundos Exclusivos										
HSBC FICFIM Jequitibá	Privado	1.621	176.952	-	-	-	-	-	178.573	139.885
Santander FI RF Angelim	Privado	427	46.616	-	-	-	-	-	47.043	28.144
BNP Paribas FI RF Garantias	Privado	148	16.137	-	-	-	-	-	16.285	19.907
Sucupira II FI RF IMA-B	Privado	356	38.878	-	-	-	-	-	39.234	44.362
FI Palmeira RF	Privado	303	33.041	-	-	-	-	-	33.344	21.305
FI Angico RF	Privado	387	42.276	-	-	-	-	-	42.663	26.167
Santander Soberano Di (PGA)	Privado	-	-	-	-	-	-	6.668	6.668	5.905
Castanheira Institucional FICFIM	Privado	-	-	-	-	-	-	-	-	17.041
Total Fundos Renda Fixa		20.167	435.137	-	-	-	-	6.668	461.970	394.552

Fundos Estruturados	Natureza	2015						PGA	Total	Total
		Sem vencimento		Até 360 dias		Acima de 360 dias				
		Básico Plus	MultiFlex	Básico Plus	MultiFlex	Básico Plus	MultiFlex			
Quotas de Fundos Estruturados										
CGI IG IV FICFIM	Privado	-	-	-	-	-	-	-	-	14.123
CSHG IX FICFIM	Privado	-	-	-	-	-	-	-	-	2.315
Pátria Real Estate II Private - FIOFIP	Privado	15.808	3.888	-	-	-	-	-	19.697	14.005
Pátria Real Estate III Private - FIOFIP	Privado	3.316	9.950	-	-	-	-	-	13.266	11.146
Lacem Florestal FICFIM LP	Privado	4.220	-	-	-	-	-	-	4.220	2.179
STRATUS SCP RR FIP	Privado	-	3.907	-	-	-	-	-	3.907	5.153
VERDE AM V FIC FIM	Privado	9.248	7.812	-	-	-	-	-	17.060	-
TIMBERLAND I FIC FIP	Privado	968	1.937	-	-	-	-	-	2.905	-
Quotas de Fundos de Aplicação em Quotas de Fundos de Investimentos:										
Fundos Exclusivos										
Arceira Multimercado FICFI		24.408	40.582	-	-	-	-	-	64.991	56.674
Total Fundos Estruturados		57.970	68.076	-	-	-	-	-	126.046	106.275

Fundação Promon de Previdência Social
Demonstrações contábeis em
31 de dezembro de 2015 e 2014

Quotas de Fundos de Renda Variável	Natureza	2015						PGA	Total	2014 Total
		Sem vencimento		Até 360 dias		Acima de 360 dias				
		Básico Plus	MultiFlex	Básico Plus	MultiFlex	Básico Plus	MultiFlex			
Fundos Excluídos										
Bradesco FIA Promon	Privado	15.334	7.780	-	-	-	-	-	23.114	34.688
HSDC FIC FIA Pau Brasil	Privado	10.621	6.447	-	-	-	-	-	25.268	40.403
Fundos Abertos										
Fator Sinergia	Privado	274	402	-	-	-	-	-	676	1.497
RB Fundamental	Privado	3.147	1.573	-	-	-	-	-	4.720	5.190
Jamim Botânico	Privado	-	-	-	-	-	-	-	-	4.157
Msquare	Privado	3.346	7.626	-	-	-	-	-	10.972	10.073
Vinci Valor	Privado	1.054	753	-	-	-	-	-	1.807	2.099
Kondor	Privado	-	-	-	-	-	-	-	-	5.483
BTG Absoluto	Privado	-	-	-	-	-	-	-	-	5.080
BTG Dividendos	Privado	-	-	-	-	-	-	-	-	7.253
Vinci Valor Dividendos	Privado	987	2.060	-	-	-	-	-	3.047	4.075
Vinci Dividendos	Privado	-	2.262	-	-	-	-	-	2.262	2.261
Patria Pipe	Privado	-	4.838	-	-	-	-	-	4.838	3.834
Valor a Receber Fundos UBS PACTUAL INST DIV e BTG DIVIDENDO FICFIA		3.429	13.833	-	-	-	-	-	17.262	-
Total Fundos Renda Variável		46.392	48.474	-	-	-	-	-	94.666	120.993

b. Comparação entre o Valor de Custo Atualizado e o Valor de Mercado

Títulos para Negociação	Natureza	2015				2014 Total
		Valor de Mercado		Total Contábil		
		Básico Plus	MultiFlex	Básico Plus	MultiFlex	
Renda Fixa						
Quotas de Fundos de Renda Fixa		3.558	187.092	3.558	187.092	231.631
Fundos de Aplicação em Quotas de Fundos de Investimento		1.621	238.052	1.621	238.052	156.926
Letras Financeiras Subordinadas		1.721	-	1.721	-	-
Fundos Estruturados						
Quotas de Fundos Estruturados		11.557	-	11.557	-	49.601
Fundos de Aplicação em Quotas de Fundos de Investimento		61.404	78.068	61.404	78.068	56.674
Renda Variável						
Mercado de Ouro		1.355	-	1.355	-	1.014
Quotas de Fundo de Ações		18.754	12.018	18.754	12.018	49.120
Fundos de Aplicação em Quotas de Fundos de Investimento		24.207	22.623	24.207	22.623	77.873
Valor a Receber Fundos UBS PACTUAL INST DIV e BTG DIVIDENDO FICFIA		3.429	13.833	3.429	13.833	-
Total Títulos para Negociação		127.606	551.686	127.606	551.686	622.839

Títulos Mantidos até o Vencimento	Natureza	2015				2014 Total
		Valor de Custo atualizado		Total Contábil		
		Básico Plus	MultiFlex	Básico Plus	MultiFlex	
Renda Fixa						
NINS		571.919	-	571.919	-	506.369
Letras Financeiras		6.837	-	6.837	-	5.910
Total Títulos Mantidos até o Vencimento		578.756	-	578.756	-	512.287

Títulos para Negociação	Natureza	2015				2014 Total
		Valor de Custo atualizado		Total Contábil		
		Básico Plus	MultiFlex	Básico Plus	MultiFlex	
Renda Fixa						
Letras Financeiras Subordinadas		-	1.147	-	1.147	2.610
Letras Financeiras		-	4.694	-	4.694	4.169
Total Títulos para Negociação		-	5.841	-	5.841	6.779

A carteira de títulos mantidos até o vencimento estão atreladas diretamente ao plano de benefício Promon BásicoPlus. A Entidade possui capacidade financeira para manter esses títulos até o seu vencimento.

c. Valor de Custo Atualizado e Valor de Mercado

As cotas de Fundos de Investimentos, Letras Financeiras, Letras Financeiras Subordinadas, que estão classificados na categoria de títulos para negociação, estão marcados a mercado de acordo com metodologia aplicada pelo custodiante segundo práticas de mercado, detalhadas no “Manual de Marcação a Mercado Itaú-Unibanco”.

A aplicação em ouro está contabilizada pelo seu custo acrescida da variação da cotação disponível pela BM&FBovespa Ouro.

Os títulos públicos de carteira própria do Plano Promon BásicoPlus NTN-B e NTN-C, estão classificados na categoria “títulos mantidos até o vencimento” e contabilizados pelo custo acrescido dos rendimentos auferidos até a data do balanço. O Plano Promon BásicoPlus tem suas aplicações estruturadas a partir de estudos de ALM (Asset Liability Management), que a Fundação realiza frequentemente. Este trabalho consiste em correlacionar os ativos constantes de sua carteira com o fluxo de pagamento dos compromissos futuros de seus participantes e nessa condição, sua carteira de renda fixa em títulos do governo continua precificada pela curva desses papéis conforme faculta a legislação que regula as Entidades Fechadas de Previdência Complementar.

Ativo	Emissor	Quantidade	Vencimento	Custo corrigido em 31/12/2015
NTN-B	TESOURO	8	15/05/2017	21.556
NTN-B	TESOURO	3	15/08/2020	8.766
NTN-B	TESOURO	2	15/08/2022	6.553
NTN-B	TESOURO	22	15/08/2024	58.514
NTN-B	TESOURO	5	15/08/2030	15.242
NTN-B	TESOURO	31	15/05/2035	82.328
NTN-B	TESOURO	12	15/08/2040	35.011
NTN-B	TESOURO	30	15/05/2045	70.685
NTN-B	TESOURO	46	15/08/2050	144.355
NTN-B	TESOURO	4	15/05/2055	10.297
NTN-C	TESOURO	6	01/07/2017	20.597
NTN-C	TESOURO	24	01/04/2021	75.434
NTN-C	TESOURO	5	01/01/2031	22.581
TOTAL				571.919

d. Investimentos Imobiliários

BásicoPlus	2015	2014
Locadas a Patrocinadoras	30.319	37.531
Locadas a Terceiros	36.118	59.576
TOTAL	66.437	97.107

Imóvel	Posição em 31/12/2014	Reavaliação em 09/11/2015	Posição em 31/12/2015
Condomínio São Luiz - Unidade 11 - SP	8.294	6.029	6.023
Condomínio São Luiz - Unidade 12 - SP	9.909	7.313	7.305
Condomínio São Luiz - Unidade 13 - SP	8.786	4.922	4.916
Condomínio São Luiz - Unidade 14 - SP	8.296	4.225	4.219
Condomínio São Luiz - Unidade 21 - SP	9.450	6.104	6.098
Condomínio São Luiz - Unidade 71 - SP	8.826	8.153	8.147
Condomínio São Luiz - Unidade 81 - SP	9.183	8.198	8.192
Condomínio São Luiz - Unidade 123 - SP	8.786	4.922	4.916
Condomínio São Luiz - Unidade 133 - SP	8.786	6.657	6.651
Condomínio São Luiz - Unidade 143 - SP	11.312	6.511	6.505
Condomínio São Luiz - Unidade 151 - SP	1.419	863	862
Condomínio São Luiz - Unidade 152 - SP	1.318	847	846
Condomínio São Luiz - Unidade 153 - SP	1.318	847	846
Condomínio São Luiz - Unidade 154 - SP	1.419	912	911
Total	97.102	66.503	66.437

e. Reavaliação dos Investimentos Imobiliários

A reavaliação dos imóveis seguiu o Método Comparativo Direto de Dados de Mercado e Método da Capitalização da Renda. O estado de conservação foi considerado entre nova e regular e a projeção de vida remanescente foi considerada de 42 anos para todas as unidades do Condomínio São Luiz.

O resultado negativo líquido da reavaliação, no montante de R\$ 29.646, foi registrado em investimentos imobiliários em contrapartida da Despesas de Investimentos.

BásicoPlus	Posição Contábil	Valor de Reavaliação	Resultado	Data do Laudo	Vida Útil	Empresa Avaliadora
Locadas a Patrocinadoras						
Av. Pres. Juscelino Kubitschek, 1830 - Itaim Bibi - SP	36.977	30.401	(6.576)	09/11/2015	42	Cushman & Wakefield
Locadas a Terceiros						
Av. Pres. Juscelino Kubitschek, 1830 - Itaim Bibi - SP	59.252	36.182	(23.070)	09/11/2015	42	Cushman & Wakefield
Total	96.229	66.583	(29.646)			

Dos imóveis pertencentes à Fundação Promon, as unidades, 1ºss (40m² e 80m²), 133, 151, 11, 12 e parte da unidade 14 estão locadas às patrocinadoras: Promon Engenharia Ltda., PTLs

Serviços de Tecnologia e Assessoria Técnica Ltda. e Promon Logicalis Tecnologia e Participações Ltda.

As unidades 21, 71 e 81 estão locadas a terceiros.

As unidades parte da 14, 123, 143, 152 a 154 foram desocupadas no período pelas patrocinadoras e por terceiros. A unidade 13 foi devolvida no exercício anterior.

f. Empréstimos

Os saldos dos empréstimos concedidos aos participantes estão apresentados abaixo:

DESCRIÇÃO	2014	Movimentação	2015
Total da Carteira - BásicoPlus	1.341	(436)	905
Total da Carteira - MultiFlex	23.095	(4.312)	18.783
(-) Provisão para Perda ⁽¹⁾	(164)	(52)	(216)
Saldo	24.272	(4.800)	19.472

⁽¹⁾ A provisão foi constituída em 2014 sobre o total de créditos a receber, independente do período de atraso foi iniciado o procedimento de cobrança extrajudicial.

g. Custódia dos Títulos e Valores Mobiliários

Os títulos e valores mobiliários que compõem a carteira dos Fundos de Investimentos estão registrados e custodiados em conta própria do Fundo na Companhia Brasileira de Liquidação e Custódia (CBLIC), na BM&FBOVESPA – Bolsa de Valores, Mercadorias e Futuros, na CETIP S.A. – Balcão Organizado de Ativos e Derivativos e no Sistema Especial de Liquidação e de Custódia – SELIC. As cotas dos Fundos de Investimento encontram-se custodiadas por meio de instituição financeira encarregada pela administração e gestão da carteira de investimentos. O Ouro está custodiado no Citibank Distribuidora de Títulos e Valores Mobiliários S.A.

h. Gestão dos Investimentos

A gestão dos investimentos da Fundação Promon tem como norte a Política de Investimentos, documento elaborado anualmente pela Diretoria Executiva e aprovado pelo Conselho Deliberativo da Entidade antes do início do exercício que se referir. Este documento define as diretrizes de aplicação dos recursos, as classes de ativos que farão parte do portfólio de investimentos da Fundação, limites máximos e mínimos permitidos, *benchmarks* a serem perseguidos, política de risco, normas de conduta, dentre outras coisas.

À luz deste documento, a Diretoria Executiva, muitas vezes com o apoio de consultores especializados externos, busca produtos/investimentos financeiros que se adequam ao estabelecido na Política de Investimentos. Estes produtos são discutidos profundamente com o Comitê de Investimentos, órgão estatutário consultivo que tem por objetivo auxiliar a Diretoria Executiva.

Caso haja o entendimento de que a aplicação apresentada atende aos princípios de segurança/risco/retorno esperado, define-se o investimento dos recursos.



No exercício findo em 31 de dezembro de 2015 a Fundação Promon contou com as instituições financeiras abaixo relacionadas, contratadas no mercado financeiro nacional para gerir os recursos dos planos administrados por esta Entidade:

- Banco BNP Paribas Brasil S.A.
- Banco do Brasil Gestão de Recursos S.A. DTVM
- Banco Citibank S.A.
- Banco Fator S.A.
- Itaú Unibanco S.A.
- Banco Santander S.A.
- Bram Bradesco Asset Management S.A. DTVM
- BTG Pactual Asset Management S.A. DTVM
- Verde Asset Management S.A.
- Fundamental Investimentos Ltda.
- HSBC Bank Brasil S.A.
- Jardim Botânico Partners Investimentos Ltda.
- Kondor Administradora e Gestora de Recursos Financeiros Ltda.
- Lacan Investimentos e Participações Ltda.
- M Square Investimentos Ltda.
- Pátria Investimentos S.A.
- Vinci Equities Gestora de Recursos Ltda.
- Votorantim Asset Management DTVM S.A.

i. Metodologia e Critérios para Avaliação dos Riscos dos Ativos

Em linha com o que estabelece o Capítulo III da Resolução CMN nº 3.792, de 24/09/2009, alterada pelo Resolução CMN nº 4.275 de 31/10/2013 e de acordo com o definido em sua Política de Investimentos, capítulo 6º, a Fundação Promon define os critérios para controlar os riscos dos seus ativos.

Adicionalmente, foi contratada empresa especializada em gerenciamento de riscos, que realiza o acompanhamento semanal de todos os ativos detidos pela Fundação Promon, analisando a exposição a crédito privado, limite de Var (value-at-risk), limite de B-Var (Benchmark value-at-risk), liquidez, cenários de stress, dentre outros controles. Este trabalho não contempla a carteira de empréstimos e imóveis, que ficam sob a gerencia da própria Fundação Promon. Outra



empresa também importante neste processo é o Itaú Custódia, que controla se os gestores contratados pela Fundação estão seguindo o estabelecido nos regulamentos dos respectivos fundos de investimentos.

8 Exigível Operacional

O montante de provisões correspondem a valores a pagar aos participantes assistidos, aos fornecedores, obrigações trabalhistas e tributárias.

DESCRIÇÃO	2015			2014
	BásicoPlus	MultiFlex	Total	
Gestão Previdencial	423	366	789	786
Benefícios a Pagar	-	141	141	104
Retenções sobre Folha de Benefícios	415	225	640	682
Outras Exigibilidades	8	-	8	-
Gestão Administrativa	248	265	513	640
Obrigações com Serviços de Terceiros	150	106	256	345
Retenções a Recolher	81	124	205	259
Tributos a Recolher	17	18	35	36
Outras Exigibilidades	-	17	17	-
Investimentos	-	-	-	5
Empréstimos	-	-	-	5
TOTAL	671	631	1.302	1.431

9 Exigível Contingencial

As provisões decorrentes dos processos são constituídas com base em opinião de assessores legais, através da utilização de modelos e critérios que permitam a sua mensuração, apesar da incerteza inerente ao seu prazo e desfecho de causa.

BásicoPlus	2015	2014
Gestão Previdencial	722	481
Provisão ⁽¹⁾	722	481
TOTAL	722	481

⁽¹⁾ Refere-se ao processo judicial em andamento do auto de infração do tributo PIS movida pela União Federal.

A Entidade vem questionando judicialmente a inconstitucionalidade da cobrança do tributo especificamente no que diz respeito à decadência.

10 Provisões Matemáticas

- (a) As provisões matemáticas foram calculadas por atuários, cujo parecer evidencia o cumprimento às normas de atuária pertinentes, considerando-se as características peculiares do Estatuto e do Regulamento do plano de benefícios e incluem os compromissos concedidos e a conceder.




- (i) **Provisões de Benefícios Concedidos** - correspondem ao valor atual dos benefícios do plano com os compromissos futuros da Entidade para com os participantes ou beneficiários que já estão em gozo de benefícios de prestação continuada, aposentadorias e pensões.
- (ii) **Provisões de Benefícios a Conceder** - correspondem à diferença entre o valor atual das obrigações futuras da Entidade e o valor atual das contribuições futuras das patrocinadoras.

b. Premissas e Hipóteses Atuariais

Os cálculos das provisões matemáticas consideram as seguintes premissas e hipóteses atuariais e econômicas:

HIPÓTESE	2015		2014	
	BásicoPlus	MultiFlex	BásicoPlus	MultiFlex
Taxa real anual de juros	5% a.a.	5% a.a.	5% a.a.	5% a.a.
Crescimento real do salário ⁽¹⁾	3% a.a.	3,9% a.a.	3% a.a.	3,8% a.a.
Crescimento real do benefício do INSS	0% a.a.	-	0% a.a.	-
Fator de determinação do valor real ao longo do tempo				
- Salários	99%	99%	99%	99%
- Benefícios do plano	99%	100%	99%	100%
- Benefícios do INSS	99%	-	99%	-
Tábua de mortalidade geral ⁽²⁾	AT-2000	AT-2000	AT-2000	AT-2000
Tábua de mortalidade de inválidos	RRB - 1983	RRB - 1983	RRB - 1983	RRB - 1983
	RRB-1944	RRB-1944	RRB-1944	RRB-1944
Tábua de entrada em invalidez	modificada	modificada	modificada	modificada
Rotatividade	Nula	Experiência Rotatividade Promon 2007-2011	Nula	Experiência Rotatividade Promon 2007-2011

⁽¹⁾ Para os participantes autopatrocinados a hipótese adotada foi nula

⁽²⁾ Segregada por sexo, constituída com base na AT-2000 Basic suavizada em 20% (taxas de mortalidade reduzidas de 20%).

No decorrer do exercício de 2015 em atendimentos a Resolução CGPC nº 18, de 28 março de 2006, alterada pela Resolução MPS/CGPC nº09, de 29 de novembro de 2012, e a Instrução de nº 7 de 12/12/2013, a Fundação Promon de Previdência Social contratou a Willis Towers Watson para elaborar estudos de aderência das hipóteses atuarias adotadas pelos planos da Fundação Promon, bem como do cálculo da taxa de retorno líquido dos planos Promon BásicoPlus e Promon MultiFlex. Os resultados destes estudos darão subsídios para que patrocinadores, atuários e administradores da Fundação Promon possam selecionar o conjunto de hipóteses mais adequado às características da massa de participantes do plano.

Estudos de Aderência das Hipóteses Atuariais

O objetivo dos estudos é a análise de aderência da tábua de mortalidade de participantes válidos e inválidos, a tábua de entrada em invalidez, a tábua de rotatividade, a entrada em aposentadoria e a projeção de crescimento real do salário ao perfil da massa de participantes dos planos Promon BásicoPlus e Promon MultiFlex. Os estudos concluíram que, para cada variável considerada pelos planos da entidade, as premissas e hipóteses adotadas pela Fundação Promon na confecção do parecer atuarial de seus planos de benefícios refletem a realidade de seus números e do perfil dos seus participantes. Estes estudos, realizados pela WillisTowers Watson, atuário habilitado e legalmente responsável pelos planos de benefícios, foram aprovados pela Diretoria Executiva e pelo Conselho Deliberativo, além de receber parecer positivo do Conselho Fiscal da Fundação Promon.

Cálculo da Taxa Interna de Retorno

O objetivo do estudo é calcular a taxa interna de retorno dos fluxos futuros de pagamento de benefícios líquido das receitas de contribuições dos planos, com base na expectativa de



rentabilidade e no fluxo de pagamento dos benefícios visando atender ao item 4.1 do Anexo da Resolução CGPC nº18, de 28/03/2006, na redação dada pela Resolução MPS/CNPC nº 15 de 19/11/2014, e fornecer as fundamentações necessárias para seleção da taxa real anual de juros para fim da avaliação atuarial. O estudo conduzido pela Willis Towers Watson, considerando as hipóteses econômicas, financeiras, biométricas e demográficas e os métodos atuariais, além da projeção de retorno real dos ativos do plano, quando apurada a taxa interna de retorno do Plano BásicoPlus, obteve-se, com intervalo de confiança de 50%, suporte para a taxa real de juros de 5,86%; no Plano MultiFlex, obteve-se, com intervalo de confiança de 50%, suporte para a taxa real de juros de 6,15%. Assim, pode-se afirmar, com um ótimo nível de confiabilidade estatística a aderência da taxa real de juros de 5,00% a.a., condição que sinaliza a cobertura da taxa real de juros frente a taxa de retorno esperada dos recursos garantidores.

c. Evolução

DESCRIÇÃO	Saldos em 31/12/2014	Constituição (Reversão)	Saldos em 31/12/2015
Benefícios Concedidos	670.954	80.127	751.081
BásicoPlus	450.293	56.996	507.289
MultiFlex	220.661	23.131	243.792
Benefícios a Conceder	416.384	4.907	421.291
BásicoPlus	116.555	(22.030)	94.525
MultiFlex	299.829	26.937	326.766
TOTAL	1.087.338	85.034	1.172.372

11 Equilíbrio Técnico

Representa os resultados acumulados obtidos pela Entidade e registrados na conta “Resultados Realizados”, cuja composição, em 31 de dezembro de 2015, e respectiva movimentação no exercício foi:

a) Apuração do Resultado do Exercício

DESCRIÇÃO	Saldos em 31/12/2014	Superávit / Déficit do exercício	Saldos em 31/12/2015
Equilíbrio Técnico			
Superávit Técnico Acumulado	139.671	(14.617)	125.054
BásicoPlus	138.617	(13.765)	124.852
MultiFlex	1.054	(852)	202
Reserva Especial para Revisão de Plano	33.383	(10.625)	22.758
BásicoPlus	33.383	(10.625)	22.758
TOTAL	173.054	(25.242)	147.812

b) Cálculo do Limite da Reserva de Contingência

A partir do exercício de 2015, a Entidade passou a apurar também o equilíbrio técnico ajustado e demonstrá-lo na Demonstração do Ativo Líquido do Plano de Benefícios - DAL, conforme estabelece a Resolução CNPC nº 16, de 19 de novembro de 2014 e Instrução PREVIC nº 25, de 17 de dezembro de 2015.

O equilíbrio técnico ajustado passou a ser base de cálculo para a apuração do resultado para destinação e utilização de superávit técnico ou para o equacionamento de déficit técnico do plano de benefício.




A Resolução CNPC nº 22, de 25/11/2015, estabeleceu critérios diferenciados para equacionamento de déficits e destinação/utilização de superávit, em função do horizonte de tempo dos fluxos de caixa de cada plano de benefícios (duration do passivo atuarial). Para o déficit, o limite é dado pela fórmula $(duration - 4) \times 1\% \times$ reserva matemática. Para destinação ou utilização de superávit, o limite é dado pela fórmula $(10\% + (duration \times 1\%)) \times$ reserva matemática.

A apuração do equilíbrio técnico ajustado acumulado dos planos foi a seguinte:

DESCRIÇÃO	2015	
	Básico Plus	Multiflex
Saldo de Provisões Matemáticas (a)	591.719	20.237
Cálculo do Limite do Superávit Técnico Acumulado		
Duração do Passivo do Plano acrescido de 10 pontos (b)	21,10	21,90
Limite do Superávit Técnico calculado pelo fator (a * b)	124.853	4.432
Limite do Superávit Técnico calculado em 25% das PM (a * 25%)	147.930	5.059
Limite da Reserva de Contingência (menor valor entre os limites)	124.853	4.432

- Plano Promon BásicoPlus

Como a duração do passivo apurada em 31/12/2014 do Plano Promon BásicoPlus foi de 11,1 anos, o limite de 21,1% calculado pela fórmula é menor que 25% das provisões matemáticas. Sendo assim, o superávit técnico de R\$ 147.610 foi segregado em reserva de contingência, valor equivalente à 21,1% das provisões matemáticas (R\$ 124.853), e em reserva especial para revisão de plano (R\$ 22.758).

Considerando que em 31/12/2015 apurou-se uma reserva especial pelo terceiro ano consecutivo, a revisão do Plano Promon BásicoPlus, nos termos da Resolução CGPC nº 26/2008, alterada pela Resolução CNPC nº 22 de 25/11/2015, seria obrigatória.

Entretanto, de acordo com a Resolução CNPC nº 22/2015, para fins de cálculo do montante a ser destinado, a taxa máxima de juros deve corresponder ao teto estabelecido na Portaria nº 197/2015 reduzida em um ponto percentual. Assim, a taxa máxima para o Plano Promon BásicoPlus (com duração de 11,1 anos) é de 5,69% a.a. que reduzida em um ponto percentual resulta na taxa de juro de 4,69% a.a.

Sendo assim, quando apurados os resultados com a taxa de juro de 4,69% a.a., o superávit técnico passa a ser menor do que 21,1% das provisões matemáticas, sendo todo o seu valor alocado em reserva de contingência e, conseqüentemente, tornando a reserva especial nula.

- Plano Promon MultiFlex

Considerando que a duração do passivo apurada em 31/12/2014 do Plano Promon MultiFlex foi de 11,9 anos, o limite de 21,9% calculado pela fórmula é menor que 25% das provisões matemáticas. Sendo assim, foi alocado na reserva de contingência a totalidade do superávit equivalente à R\$ 202, cujo valor é inferior ao limite de 21,9% das provisões matemáticas. Desta forma, não há reserva especial para revisão de plano em 31/12/2015.



Para a avaliação atuarial do encerramento do exercício de 2015, passa a ser obrigatório o cálculo e aplicação do ajuste de precificação, conforme disposto na Resolução CNPC nº 16/2014, nas situações de equacionamento de déficit e destinação de superávit.

Como não há reserva especial para revisão do plano a ser destinada, não se aplica em 31/12/2015 o ajuste de precificação.

12 Fundos


- (a) **Fundo Previdencial** - Composto pelas parcelas de contribuição das patrocinadoras que não foram utilizadas para o pagamento de benefícios em função das condições de elegibilidade e tipo de benefício pago ao participante no momento de seu desligamento.
- (b) **Fundo Administrativo** - Corresponde ao valor apurado decorrente das sobras entre as contribuições para a cobertura das despesas administrativas e as despesas administrativas mensais efetivamente incorridas.
- (c) **Fundo dos Investimentos** - Constituído com recursos de riscos de empréstimos a participantes.

DESCRIÇÃO	Saldo em 31/12/2014	Remuneração	Constituição / Reversão	Saldo em 31/12/2015
Fundo Previdencial	1.723	328	26.489	28.540
BásicoPlus ⁽¹⁾	-	-	23.147	23.147
MultiFlex	1.723	328	3.342	5.393
Fundos Administrativos	6.083	781	(109)	6.755
BásicoPlus	4.377	576	(39)	4.914
MultiFlex	1.706	205	(70)	1.841
Fundos dos Investimentos	44	4	(6)	42
BásicoPlus	44	4	(6)	42
TOTAL	7.850	1.113	26.374	35.337

⁽¹⁾ Transferência de recurso da patrocinadora Trópico Sistemas e Telecomunicações da Amazônia Ltda. relativo a retirada parcial de patrocínio.

13 Controles Internos

O controle garante a segurança da situação econômico-financeira e atuarial do plano de benefício, assegura o acesso dos participantes e assistidos às informações referentes à administração do plano e protege os interesses dos mesmos. Os participantes e os profissionais responsáveis pela administração da entidade são informados sobre a aplicação de recursos, pagamentos de benefícios, aderência das premissas atuariais, ordenamento de despesas, etc., o que garante a transparência no desenvolvimento do plano. O Conselho Fiscal zela pela harmonização e aprimoramento permanentes dos diversos mecanismos e procedimentos de controles internos necessários.





14 Partes Relacionadas


As partes relacionadas da Fundação Promon de Previdência Social podem ser assim consideradas: os Participantes e as Patrocinadoras, cujo relacionamento ocorre por intermédio de Convênio de Adesão para oferecimento dos Planos BásicoPlus e MultiFlex para os seus empregados e Dirigentes; e seus administradores, compostos pelos Membros do Conselho Deliberativo e Diretoria Executiva, assim como pelos membros do Conselho Fiscal da Entidade, cujas atribuições e responsabilidades estão definidas no Estatuto Social da Fundação Promon de Previdência Social.

15 Composição das Eliminações na Consolidação das Demonstrações Contábeis

DESCRIÇÃO	2015	2014
Participação no Plano de Gestão Administrativa	6.755	6.083
BásicoPlus	4.914	4.377
MultiFlex	1.841	1.706
Participação no Fundo Administrativo PGA	6.755	6.083
BásicoPlus	4.914	4.377
MultiFlex	1.841	1.706
Outros Realizáveis	1	76
Consolidado (Operações Transitórias)	1	76
Outras Exigibilidades	1	76
Consolidado (Operações Transitórias)	1	76
Outros Recursos a Receber	327	556
Consolidado (Operações Transitórias)	327	556
Outras Exigibilidades	327	556
Consolidado (Operações Transitórias)	327	556



Milton Lopes Antelo Filho
Diretor Presidente
CPF: 599.925.907-00



Reginaldo José Camilo
Contador - CRC: 1SP 114.497/O-9
CPF: 859.338.648-20