

**Demonstrações contábeis consolidadas
31 de dezembro de 2018 e 2017**

Relatório dos Auditores Independentes

**Notas explicativas às demonstrações
contábeis**

Fundação Promon
de Previdência
Social

**Demonstrações contábeis em
31 de Dezembro de 2018 e 2017**

Conteúdo

Relatório dos auditores independentes sobre as demonstrações contábeis	3
Balanço patrimonial consolidado	6
Demonstração da mutação do patrimônio social consolidado	7
Demonstração do ativo líquido por plano de benefícios - BásicoPlus	8
Demonstração do ativo líquido por plano de benefícios - MultiFlex	9
Demonstração da mutação do ativo líquido por plano de benefícios - BásicoPlus	10
Demonstração da mutação do ativo líquido por plano de benefícios - MultiFlex	11
Demonstração do plano de gestão administrativa - Consolidada	12
Demonstração do plano de gestão administrativa - por plano - BásicoPlus	13
Demonstração do plano de gestão administrativa - por plano - MultiFlex	14
Demonstração das provisões técnicas do plano de benefícios - BásicoPlus	15
Demonstração das provisões técnicas do plano de benefícios - MultiFlex	16
Notas explicativas às demonstrações contábeis	17





KPMG Auditores Independentes

Rua Arquiteto Olavo Redig de Campos, 105, 6º andar - Torre A

04711-904 - São Paulo/SP - Brasil

Caixa Postal 79518 - CEP 04707-970 - São Paulo/SP - Brasil

Telefone +55 (11) 3940-1500

kpmg.com.br

Relatório dos auditores independentes sobre as demonstrações contábeis

Aos

**Diretores, Conselheiros, Participantes e Patrocinadores da
Fundação Promon de Previdência Social**

São Paulo- SP

Opinião

Examinamos as demonstrações contábeis da Fundação Promon de Previdência Social ("Entidade"), que compreendem o balanço patrimonial consolidado (representado pelo somatório de todos os planos de benefícios administrados pela Fundação Promon de Previdência Social, aqui denominados de consolidado, por definição da Resolução CNPC nº 29) em 31 de dezembro de 2018 e as respectivas demonstrações consolidadas da mutação do patrimônio social, e do plano de gestão administrativa, e as demonstrações individuais por plano de benefício que compreendem a demonstração do ativo líquido, da mutação do ativo líquido, do plano de gestão administrativa e das provisões técnicas do plano para o exercício findo nessa data, bem como as correspondentes notas explicativas, incluindo o resumo das principais políticas contábeis.

Em nossa opinião, as demonstrações contábeis acima referidas apresentam adequadamente, em todos os aspectos relevantes, a posição patrimonial e financeira consolidada da Fundação Promon de Previdência Social e individual por plano de benefício em 31 de dezembro de 2018 e o desempenho de suas operações para o exercício findo nessa data, de acordo com as práticas contábeis adotadas no Brasil aplicáveis às entidades reguladas pelo Conselho Nacional de Previdência Complementar - CNPC.

Base para opinião

Nossa auditoria foi conduzida de acordo com as normas brasileiras e internacionais de auditoria. Nossas responsabilidades, em conformidade com tais normas, estão descritas na seção a seguir intitulada "Responsabilidades do auditor pela auditoria das demonstrações contábeis consolidadas e individuais por planos de benefícios". Somos independentes em relação à Entidade, de acordo com os princípios éticos relevantes previstos no Código de Ética Profissional do Contador e nas normas profissionais emitidas pelo Conselho Federal de Contabilidade, e cumprimos com as demais responsabilidades éticas de acordo com essas normas. Acreditamos que a evidência de auditoria obtida é suficiente e apropriada para fundamentar nossa opinião.

Responsabilidades da administração e da governança pelas demonstrações contábeis consolidadas e individuais por plano de benefícios

A administração é responsável pela elaboração e adequada apresentação das demonstrações contábeis consolidadas e individuais por plano de benefícios de acordo com as práticas contábeis adotadas no Brasil aplicáveis às entidades reguladas pelo Conselho Nacional de Previdência Complementar - CNPC, e pelos controles internos que ela determinou como necessários para permitir a elaboração de demonstrações contábeis consolidadas e individuais por plano de benefícios livres de distorção relevante, independentemente se causada por fraude ou erro.

Na elaboração das demonstrações contábeis consolidadas e individuais por plano de benefícios, a administração é responsável pela avaliação da capacidade de a Entidade continuar operando, divulgando, quando aplicável, os assuntos relacionados com a sua continuidade operacional e o uso dessa base contábil na elaboração das demonstrações contábeis consolidadas e individuais por plano de benefícios, a não ser que a administração pretenda liquidar a Entidade ou plano de benefícios ou cessar suas operações, ou não tenha nenhuma alternativa realista para evitar o encerramento das operações.

Os responsáveis pela governança da Entidade são aqueles com responsabilidade pela supervisão do processo de elaboração das demonstrações contábeis consolidadas e individuais por plano de benefícios.

Responsabilidades do auditor pela auditoria das demonstrações contábeis consolidadas e individuais por plano de benefícios

Nossos objetivos são obter segurança razoável de que as demonstrações contábeis consolidadas e individuais por plano de benefícios, tomadas em conjunto, estão livres de distorção relevante, independentemente se causada por fraude ou erro, e emitir relatório de auditoria contendo nossa opinião. Segurança razoável é um alto nível de segurança, mas não uma garantia de que a auditoria realizada de acordo com as normas brasileiras e internacionais de auditoria sempre detectam as eventuais distorções relevantes existentes. As distorções podem ser decorrentes de fraude ou erro e são consideradas relevantes quando, individualmente ou em conjunto, possam influenciar, dentro de uma perspectiva razoável, as decisões econômicas dos usuários tomadas com base nas referidas demonstrações contábeis consolidadas e individuais por plano de benefícios.

Como parte da auditoria realizada de acordo com as normas brasileiras e internacionais de auditoria, exercemos julgamento profissional e mantemos ceticismo profissional ao longo da auditoria. Além disso:

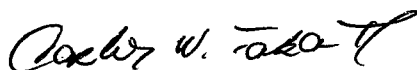
- Identificamos e avaliamos os riscos de distorção relevante nas demonstrações contábeis consolidadas e individuais por plano de benefícios, independentemente se causada por fraude ou erro, planejamos e executamos procedimentos de auditoria em resposta a tais riscos, bem como obtemos evidência de auditoria apropriada e suficiente para fundamentar nossa opinião. O risco de não detecção de distorção relevante resultante de fraude é maior do que o proveniente de erro, já que a fraude pode envolver o ato de burlar os controles internos, conluio, falsificação, omissão ou representações falsas intencionais.

- Obtemos entendimento dos controles internos relevantes para a auditoria para planejarmos procedimentos de auditoria apropriados às circunstâncias, mas, não, com o objetivo de expressarmos opinião sobre a eficácia dos controles internos da Entidade.
- Avaliamos a adequação das políticas contábeis utilizadas e a razoabilidade das estimativas contábeis e respectivas divulgações feitas pela administração.
- Concluimos sobre a adequação do uso, pela administração, da base contábil de continuidade operacional e, com base nas evidências de auditoria obtidas, se existe incerteza relevante em relação a eventos ou condições que possam levantar dúvida significativa em relação à capacidade de continuidade operacional da Entidade. Se concluirmos que existe incerteza relevante, devemos chamar atenção em nosso relatório de auditoria para as respectivas divulgações nas demonstrações contábeis consolidadas e individuais por plano de benefícios ou incluir modificação em nossa opinião, se as divulgações forem inadequadas. Nossas conclusões estão fundamentadas nas evidências de auditoria obtidas até a data de nosso relatório. Todavia, eventos ou condições futuras podem levar a Entidade a não mais se manter em continuidade operacional.
- Avaliamos a apresentação geral, a estrutura e o conteúdo das demonstrações contábeis consolidadas e individuais por plano de benefícios, inclusive as divulgações e se as demonstrações contábeis consolidadas e individuais por plano de benefícios representam as correspondentes transações e os eventos de maneira compatível com o objetivo de apresentação adequada.

Comunicamo-nos com os responsáveis pela governança a respeito, entre outros aspectos, do alcance planejado, da época da auditoria e das constatações significativas de auditoria, inclusive as eventuais deficiências significativas nos controles internos que identificamos durante nossos trabalhos.

São Paulo, 27 de março de 2019

KPMG Auditores Independentes
CRC 2SP014428/O-6



Carlos Massao Takauthi
Contador CRC 1SP206103/O-4


Fundação Promon de Previdência Social

Balço patrimonial consolidado em 31 de dezembro de 2018 e 2017

(Em Milhares de Reais)

Ativo	Nota	2018	2017
Disponível		866	1.032
Realizável		1.595.620	1.530.620
Gestão Previdencial	5	593	550
Gestão Administrativa	5	75	75
Investimentos	6	1.594.952	1.529.995
Títulos Públicos		651.263	581.110
Créditos Privados e Depósitos		16.213	14.830
Fundos de Investimento		871.227	854.242
Investimentos Imobiliários		42.984	65.814
Empréstimos e Financiamentos		13.265	13.999
Total do Ativo		1.596.486	1.531.652
Passivo	Nota	31/12/2018	31/12/2017
Exigível Operacional	7	1.517	3.381
Gestão Previdencial		644	2.744
Gestão Administrativa		873	637
Exigível Contingencial	8	496	487
Gestão Previdencial		496	487
Patrimônio Social		1.594.473	1.527.784
Patrimônio de Cobertura do Plano		1.482.898	1.428.245
Provisões Matemáticas	9	1.341.292	1.302.196
Benefícios Concedidos		972.076	935.627
Benefícios a Conceder		369.216	366.569
Equilíbrio Técnico	10	141.606	126.049
Resultados Realizados		141.606	126.049
Superávit Técnico Acumulado		141.606	126.049
Fundos	11	111.575	99.539
Fundos Previdenciais		103.893	91.806
Fundos Administrativos		7.648	7.712
Fundos dos Investimentos		34	21
Total do Passivo		1.596.486	1.531.652

As notas explicativas são parte integrante das demonstrações contábeis.



Fundação Promon de Previdência Social

Demonstração da mutação do patrimônio social

Exercícios findos em 31 de dezembro de 2018 e 2017

(Em milhares de Reais)

Descrição	2018	2017	Variação (%)
A) Patrimônio social - Início do exercício	1.527.784	1.471.426	4
1. Adições	162.169	176.499	(8)
(+) Contribuições Previdenciais	18.670	12.200	53
(+) Resultado Positivo Líquido dos Investimentos - Gestão Previdencial	135.275	156.603	(14)
(+) Receitas Administrativas	7.776	6.993	11
(+) Resultado Positivo Líquido dos Investimentos - Gestão Administrativa	435	701	(38)
(+) Constituição de Fundos de Investimentos	13	2	550
2. Destinações	(95.480)	(119.869)	(20)
(-) Benefícios	(87.205)	(112.405)	(22)
(-) Despesas Administrativas	(8.275)	(7.464)	11
3. Acréscimo/(decréscimo) no patrimônio social	66.689	56.630	18
(+/-) Provisões Matemáticas	39.096	27.141	44
(+/-) Superávit (Déficit) Técnico do Exercício	15.557	6.547	138
(+/-) Fundos Previdenciais	12.087	22.438	(46)
(+/-) Fundos Administrativos	(64)	230	(128)
(+/-) Fundos dos Investimentos	13	2	550
4. Operações Transitórias	-	(272)	100
B) Patrimônio social no final do exercício	1.594.473	1.527.784	4

As notas explicativas são parte integrante das demonstrações contábeis.



Fundação Promon de Previdência Social

Demonstração do ativo líquido por plano de benefícios - BásicoPlus

Em 31 de dezembro de 2018 e 2017

(Em milhares de Reais)

Descrição	2018	2017	Varição (%)
1 . Ativos	884.183	849.171	4
Disponível	47	139	(66)
Recebível	7.689	7.236	6
Investimento	876.447	841.796	4
Títulos Públicos	609.638	581.110	5
Créditos Privados e Depósitos	9.058	8.289	9
Fundos de Investimentos	213.677	185.607	15
Investimentos Imobiliários	42.984	65.814	(35)
Empréstimos e Financiamentos	1.090	976	12
Outros Realizáveis	-	-	-
2 . Obrigações	1.118	984	14
Operacional	622	497	25
Contingencial	496	487	2
3 . Fundos não previdenciais	7.216	6.768	7
Fundos Administrativos	7.193	6.749	7
Fundos dos Investimentos	23	19	21
4 . Ativo líquido (1-2-3)	875.849	841.419	4
Provisões Matemáticas	640.350	630.307	2
Superávit/Déficit Técnico	135.035	119.798	13
Fundos Previdenciais	100.464	91.314	10
5 . Apuração do equilíbrio técnico ajustado	135.035	119.798	13
a) Equilíbrio Técnico	135.035	119.798	13
b) (+/-) Ajustes de Precificação	52.456	52.376	-
c) (+/-) Equilíbrio Técnico Ajustado = (a+b)	187.491	172.174	9

As notas explicativas são parte integrante das demonstrações contábeis.

Fundação Promon de Previdência Social

Demonstração do ativo líquido por plano de benefícios - MultiFlex

Em 31 de dezembro de 2018 e 2017

(Em milhares de Reais)

Descrição	2018	2017	Variação (%)
1 . Ativos	711.948	682.359	4
Disponível	581	792	(27)
Recebível	552	1.026	(46)
Investimento	710.815	680.541	4
Títulos Públicos	41.625	-	100
Créditos Privados e Depósitos	7.155	6.541	9
Fundos de Investimentos	649.860	660.977	(2)
Investimentos Imobiliários	-	-	-
Empréstimos e Financiamentos	12.175	13.023	(7)
Outros Realizáveis	-	-	-
2 . Obrigações	540	2.762	(80)
Operacional	540	2.762	(80)
Contingencial	-	-	-
3 . Fundos não previdenciais	466	965	(52)
Fundos Administrativos	455	963	(53)
Fundos dos Investimentos	11	2	450
4 . Ativo líquido (1-2-3)	710.942	678.632	5
Provisões Matemáticas	700.942	671.889	4
Superávit/Déficit Técnico	6.571	6.251	5
Fundos Previdenciais	3.429	492	597
5 . Apuração do equilíbrio técnico ajustado	6.571	6.251	5
a) Equilíbrio Técnico	6.571	6.251	5
b) (+/-) Ajustes de Precificação	-	-	-
c) (+/-) Equilíbrio Técnico Ajustado = (a+b)	6.571	6.251	5

As notas explicativas são parte integrante das demonstrações contábeis.



Fundação Promon de Previdência Social

Demonstração da mutação do ativo líquido por plano de benefícios - BásicoPlus

Exercícios findos em 31 de dezembro de 2018 e 2017


(Em milhares de Reais)

Descrição	2018	2017	Variação (%)
A) Ativo líquido - início do exercício	<u>841.419</u>	<u>809.641</u>	4
1. Adições	<u>82.645</u>	<u>79.105</u>	4
(+) Contribuições	149	309	(52)
(+) Resultado Positivo Líquido dos Investimentos - Gestão Previdencial	82.496	78.796	5
(+) Reversão Líquida de Contingências - Gestão Previdencial	-	-	#DIV/0!
2. Destinações	<u>(48.215)</u>	<u>(47.327)</u>	2
(-) Benefícios	(48.215)	(47.236)	2
(-) Constituição Líquida de Contingências - Gestão Previdencial	-	-	(100)
(-) Resultado Negativo Líquido dos Investimentos - Gestão Previdencial	-	-	#DIV/0!
(-) Custeio Administrativo	-	(91)	100
3. Acréscimo/(decréscimo) no ativo líquido (1 + 2)	<u>34.430</u>	<u>31.778</u>	8
(+/-) Provisões Matemáticas	10.043	4.817	108
(+/-) Fundos Previdenciais	9.150	25.325	(64)
(+/-) Superávit/(Déficit) Técnico do Exercício	15.237	1.636	831
4. Operações transitórias	-	-	-
B) Ativo líquido - final do exercício (A + 3)	<u>875.849</u>	<u>841.419</u>	4
C) Fundos não previdenciais	<u>448</u>	<u>795</u>	(44)
(+/-) Fundos Administrativos	444	795	(44)
(+/-) Fundos dos Investimentos	4	-	100

As notas explicativas são parte integrante das demonstrações contábeis.



Milton Lopes Antelo Filho
Diretor Presidente
CPF: 599.925.907-00



Selma Freitas de Andrade
Contadora - CRC: 1SP 263.694/O-4
CPF: 073.508.078-05

Fundação Promon de Previdência Social

Demonstração da mutação do ativo líquido por plano de benefícios - MultiFlex

Exercícios findos em 31 de dezembro de 2018 e 2017

(Em Milhares de Reais)

Descrição	2018	2017	Variação (%)
A) Ativo líquido - início do exercício	678.632	654.284	4
1. Adições	72.806	91.310	(20)
(+) Contribuições	20.027	13.503	48
(+) Resultado Positivo Líquido dos Investimentos - Gestão Previdencial	52.779	77.807	(32)
2. Destinações	(40.496)	(66.690)	(39)
(-) Benefícios	(38.990)	(65.169)	(40)
(-) Resultado Negativo Líquido dos Investimentos - Gestão Previdencial	-	-	-
(-) Custeio Administrativo	(1.506)	(1.521)	(1)
3. Acréscimo/(decréscimo) no ativo líquido (1 + 2)	32.310	24.620	31
(+/-) Provisões Matemáticas	29.053	22.324	30
(+/-) Fundos Previdenciais	2.937	(2.887)	(202)
(+/-) Superávit/(Déficit) Técnico do Exercício	320	4.911	(93)
4. Operações transitórias	-	(272)	100
B) Ativo líquido - final do exercício (A + 3 + 4)	710.942	678.632	5
C) Fundos não previdenciais	(499)	(563)	(11)
(+/-) Fundos Administrativos	(508)	(565)	(10)
(+/-) Fundos dos Investimentos	9	2	350

As notas explicativas são parte integrante das demonstrações contábeis.



Fundação Promon de Previdência Social

Demonstração do plano de gestão administrativa - Consolidada

Exercícios findos em 31 de dezembro de 2018 e 2017

(Em milhares de Reais)

Descrição	2018	2017	Variação %
A) Fundo Administrativo do exercício anterior	7.712	7.482	3
1. Custeio da Gestão Administrativa	8.211	7.694	7
1.1. Receitas	8.211	7.694	7
Custeio Administrativo da Gestão Previdencial	1.506	1.612	(7)
Custeio Administrativo dos Investimentos	6.254	5.342	17
Taxa de Administração de Empréstimos e Financiamentos	16	37	(57)
Resultado Positivo Líquido dos Investimentos	435	701	(38)
Outras Receitas	-	2	(100)
2. Despesas Administrativas	(8.275)	(7.464)	11
2.1. Administração previdencial	(4.485)	(3.886)	15
Pessoal e Encargos	(2.686)	(2.354)	14
Treinamentos/Congressos e Seminários	(10)	(25)	(60)
Viagens e Estádias	(8)	(3)	167
Serviços de Terceiros	(1.082)	(989)	9
Despesas Gerais	(489)	(287)	70
Tributos	(210)	(228)	(8)
2.2. Administração dos investimentos	(3.790)	(3.578)	6
Pessoal e Encargos	(1.592)	(1.456)	9
Treinamentos/Congressos e Seminários	(7)	(18)	(61)
Viagens e Estádias	(6)	(2)	200
Serviços de Terceiros	(672)	(722)	(7)
Despesas Gerais	(1.122)	(1.003)	12
Tributos	(291)	(256)	14
Outras Despesas	(100)	(121)	(17)
3. Constituição/Reversão de Contingencias Administrativas	-	-	-
4. Reversão de Recursos para o Plano de Benefícios	-	-	-
5. Resultado Negativo Líquido dos Investimentos	-	-	-
6. Sobre (Insuficiência) da Gestão Administrativa (1 - 2 - 3 - 4 - 5)	(64)	230	(128)
7. Constituição/Reversão do Fundo Administrativo (6)	(64)	230	(128)
8. Operações Transitórias	-	-	-
B) Fundo Administrativo do exercício atual (a + 7 + 8)	7.648	7.712	(1)

As notas explicativas são parte integrante das demonstrações contábeis.

Milton Lopes Antelo Filho
Diretor Presidente
CPF: 599.925.907-00

Selma Freitas de Andrade
Contadora - CRC: 1SP 263.694/O-4
CPF: 073.508.078-05

Fundação Promon de Previdência Social

Demonstração do plano de gestão administrativa - Por plano - BásicoPlus

Exercícios findos em 31 de dezembro de 2018 e 2017

(Em milhares de Reais)

Descrição	2018	2017	Variação %
A) Fundo administrativo do exercício anterior	6.749	5.954	13
1. Custeio da gestão administrativa	3.488	3.614	(3)
1.1. Receitas	3.488	3.614	(3)
Custeio Administrativo da Gestão Previdencial	-	91	(100)
Custeio Administrativo dos Investimentos	3.081	2.931	5
Taxa de Administração de Empréstimos e Financiamentos	1	3	(67)
Resultado Positivo Líquido dos Investimentos	406	589	(31)
Outras Receitas	-	-	-
2. Despesas Administrativas	(3.044)	(2.819)	8
2.1. Administração previdencial	(1.407)	(1.119)	26
2.1.1 Despesas Comuns	(1.085)	(965)	12
2.1.2 Despesas Especificas	(322)	(154)	109
Pessoal e Encargos	-	(2)	(100)
Serviços de Terceiros	(243)	(50)	386
Despesas Gerais	-	(10)	(100)
Tributos	(79)	(92)	(14)
2.2. Administração dos investimentos	(1.637)	(1.700)	(4)
2.2.1 Despesas Comuns	(1.002)	(872)	15
2.2.2 Despesas Especificas	(635)	(828)	(23)
Pessoal e Encargos	-	(1)	(100)
Serviços de Terceiros	-	(196)	(100)
Despesas Gerais	(439)	(443)	(1)
Tributos	(143)	(142)	1
Outras despesas	(53)	(46)	15
2.3 Administração assistencial	-	-	-
2.4 Outras despesas	-	-	-
3. Constituição/Reversão de Contingencias Administrativas	-	-	-
4. Reversão de Recursos para o Plano de Benefícios	-	-	-
5. Resultado Negativo Líquido dos Investimentos	-	-	-
6. Sobra (Insuficiência) da Gestão Administrativa (1 - 2 - 3 - 4 - 5)	444	795	(44)
7. Constituição/Reversão do Fundo Administrativo (6)	444	795	(44)
8. Operações Transitórias	-	-	-
B) Fundo Administrativo do exercício atual (a + 7 + 8)	7.193	6.749	7

As notas explicativas são parte integrante das demonstrações contábeis.

Fundação Promon de Previdência Social


Demonstração do plano de gestão administrativa - Por Plano - MultiFlex

Exercícios findos em 31 de dezembro de 2018 e 2017

(Em milhares de Reais)

Descrição	2018	2017	Variação %
A) Fundo Administrativo do exercício anterior	963	1.528	(37)
1. Custeio da gestão Administrativa	4.723	4.080	16
1.1. Receitas	4.723	4.080	16
Custeio Administrativo da Gestão Previdencial	1.506	1.521	(1)
Custeio Administrativo dos Investimentos	3.173	2.411	32
Taxa de Administração de Empréstimos e Financiamentos	15	34	(56)
Resultado Positivo Líquido dos Investimentos	29	112	(74)
Outras Receitas	-	2	(100)
2. Despesas Administrativas	(5.231)	(4.645)	13
2.1. Administração previdencial	(3.078)	(2.767)	11
2.1.1 Despesas Comuns	(2.925)	(2.577)	14
2.1.2 Despesas Específicas	(153)	(190)	(19)
Pessoal e Encargos	-	-	-
Serviços de Terceiros	-	(31)	(100)
Despesas Gerais	(22)	(23)	(4)
Tributos	(131)	(136)	(4)
2.2. Administração dos investimentos	(2.153)	(1.878)	15
2.2.1 Despesas Comuns	(1.646)	(1.378)	19
2.2.2 Despesas Específicas	(507)	(500)	1
Pessoal e Encargos	-	-	#DIV/0!
Serviços de Terceiros	-	-	#DIV/0!
Despesas Gerais	(323)	(332)	(3)
Tributos	(148)	(114)	30
Outras Despesas	(36)	(54)	(33)
2.3 Administração assistencial	-	-	-
2.4 Outras despesas	-	-	-
3. Constituição/Reversão de Contingencias Administrativas	-	-	-
4. Reversão de Recursos para o Plano de Benefícios	-	-	-
5. Resultado Negativo Líquido dos Investimentos	-	-	-
6. Sobra (Insuficiência) da Gestão Administrativa (1 - 2 - 3 - 4 - 5)	(508)	(565)	(10)
7. Constituição/Reversão do Fundo Administrativo (6)	(508)	(565)	(10)
8. Operações Transitórias	-	-	-
B) Fundo Administrativo do exercício atual (A + 7 + 8)	455	963	(53)

As notas explicativas são parte integrante das demonstrações contábeis.



Fundação Promon de Previdência Social

Demonstração das provisões técnicas do plano de benefícios - BásicoPlus

Exercícios findos em 31 de dezembro de 2018 e 2017

(Em milhares de Reais)

Descrição	2018	2017	Variação %
Provisões Técnicas (1 + 2 + 3 + 4 + 5)	876.990	842.422	4
1. Provisões Matemáticas	640.350	630.307	2
1.1 Benefícios Concedidos	595.369	572.441	4
Contribuição Definida	-	-	-
Benefício Definido	595.369	572.441	4
1.2 Benefícios a Conceder	44.981	57.866	(22)
Contribuição Definida	4.175	3.751	11
Saldo de Contas - Parcela Patrocinadores/Instituidores	-	-	-
Saldo de Contas - Parcela Participantes	4.175	3.751	11
Benefício Definido	40.806	54.115	(25)
1.3 (-) Provisões Matemáticas a Constituir	-	-	-
(-) Serviço passado	-	-	-
(-) Patrocinador(es)	-	-	-
2. Equilíbrio Técnico	135.035	119.798	13
2.1 Resultados Realizados	135.035	119.798	13
Superávit Técnico Acumulado	135.035	119.798	13
Reserva de Contingência	122.082	119.798	2
Reserva para Revisão de Plano	12.953	-	100
3. Fundos	100.487	91.333	10
3.1 Fundos Previdenciais	100.464	91.314	10
3.2 Fundos dos Investimentos - Gestão Previdencial	23	19	21
4. Exigível Operacional	622	497	25
4.1 Gestão Previdencial	402	400	-
4.2 Investimentos - Gestão Previdencial	220	97	127
5. Exigível Contingencial	496	487	2
5.1 Gestão Previdencial	496	487	2

As notas explicativas são parte integrante das demonstrações contábeis.



Fundação Promon de Previdência Social

Demonstração das provisões técnicas do plano de benefícios - Multiflex

Exercícios findos em 31 de dezembro de 2018 e 2017

(Em milhares de Reais)

Descrição	2018	2017	Variação %
Provisões Técnicas (1 + 2 + 3 + 4)	711.493	681.396	4
1. Provisões Matemáticas	700.942	671.889	4
1.1 Benefícios Concedidos	376.707	363.186	4
Contribuição Definida	372.252	359.237	4
Benefício Definido	4.455	3.949	13
1.2 Benefícios a Conceder	324.235	308.703	5
Contribuição Definida	310.627	295.083	5
Saldo de Contas - Parcela Patrocinadores/Instituidores	146.179	141.277	3
Saldo de Contas - Parcela Participantes	164.448	153.806	7
Benefício Definido	13.608	13.620	-
1.3 (-) Provisões Matemáticas a Constituir	-	-	-
(-) Serviço passado	-	-	-
(-) Patrocinador(es)	-	-	-
2. Equilíbrio Técnico	6.571	6.251	5
2.1 Resultados Realizados	6.571	6.251	5
Superávit Técnico Acumulado	6.571	6.251	5
Reserva de Contingência	3.569	3.417	4
Reserva Especial para Revisão de Plano	3.002	2.834	6
3. Fundos	3.440	494	596
3.1 Fundos Previdenciais	3.429	492	597
3.2 Fundos dos Investimentos - Gestão Previdencial	11	2	450
4. Exigível Operacional	540	2.762	(80)
4.1 Gestão Previdencial	242	2.344	(90)
4.2 investimentos - Gestão Previdencial	298	418	(29)

As notas explicativas são parte integrante das demonstrações contábeis.



Notas explicativas às demonstrações contábeis

(Em milhares de reais)

1 Contexto Operacional

A FUNDAÇÃO PROMON DE PREVIDÊNCIA SOCIAL (“FUNDAÇÃO PROMON” e/ou “Entidade”) é uma Entidade Fechada de Previdência Complementar – EFPC, constituída em 02 de Janeiro de 1976 e autorizada a funcionar pelo Ministério do Trabalho e Previdência Social em 28 de Setembro de 1979, com autonomia administrativa, patrimonial e financeira de caráter não econômico e sem fins lucrativos, em conformidade com as normas emanadas pelo Ministério da Previdência Social, por intermédio do Conselho Nacional da Previdência Complementar – CNPC, da Secretaria de Políticas de Previdência Complementar – SPPC e da Superintendência Nacional de Previdência Complementar – PREVIC.

Os recursos atualmente administrados pela FUNDAÇÃO PROMON são oriundos de contribuições de patrocinadoras, participantes e rendimentos das aplicações desses recursos, que devem obedecer ao disposto em resoluções do Conselho Monetário Nacional – CMN e seguir como pilar as determinações da Política de Investimentos de cada Plano de Benefícios.

A Entidade tem por finalidade, através dos planos de benefícios abaixo, assegurar aos funcionários, diretores e membros do Conselho de Administração da PROMON S.A. e de suas pessoas jurídicas vinculadas (patrocinadoras) complementação de proventos de aposentadoria e outros benefícios de natureza previdenciária, de acordo com o correspondente plano. O plano BásicoPlus está fechado ao ingresso de novos participantes.

Plano de Benefícios	Sigla	CNPB	Modalidade ⁽¹⁾	Patrocinador
Plano Promon BásicoPlus	BásicoPlus	2007.0002-29	BD	Promon S.A. Fundação Promon de Previdência Social Promon Engenharia Ltda. Promon Intelligens Estratégia e Tecnologia Ltda Promon Tecnologia e Participações Ltda.
Plano Promon MultiFlex	MultiFlex	2005.0017-83	CD	Promon S.A. PTLS Serviços de Tecnologia e Assessoria Técnica Ltda. Fundação Promon de Previdência Social Promon Logicalis Tecnologia e Participações Ltda. Promon Engenharia Ltda. Promon Intelligens Estratégia e Tecnologia Ltda Promon Tecnologia e Participações Ltda.

⁽¹⁾ Planos de Benefício Definido (BD) são aqueles cujos benefícios programados têm seu valor previamente estabelecido, sendo seu custo determinado atuarialmente, de forma a assegurar sua concessão e manutenção. Planos de Contribuição Definida (CD) são aqueles cujos benefícios programados têm seu valor permanentemente ajustado ao saldo da conta, mantido em favor do participante, inclusive na fase de concessão de benefícios considerando o resultado líquido de sua aplicação, os valores aportados e os benefícios pagos.

Planos de Contribuição Variável (CV) são aqueles cujos benefícios programados apresentam a conjugação das características das modalidades de contribuição definida e benefício definido.

O quadro de participantes na data base da avaliação atuarial em 31 de julho apresenta a seguinte posição:

Plano	Ativos		Assistidos ⁽¹⁾		Total	
	2018	2017	2018	2017	2018	2017
Plano BásicoPlus	22	29	514	514	536	543
Plano MultiFlex	1.679	1.772	237	246	1.916	2.018
Total	1.701	1.801	751	760	2.452	2.561

⁽¹⁾ Incluem pensionistas.

2 Apresentação das Demonstrações Contábeis

As Demonstrações Contábeis foram elaboradas de acordo com as práticas contábeis em vigor no Brasil, aprovadas pelo Conselho Federal de Contabilidade – CFC, em conformidade com as seguintes normas específicas: Resolução do Conselho Nacional de Previdência Complementar - CNPC nº. 29, de 13 de abril de 2018; Instrução Normativa MPS/SPC nº. 34, de 24 de setembro de 2009 e Resolução CFC nº. 1.272, de 22 de janeiro de 2010 e alterações posteriores a essas normas.


Essas diretrizes não requerem a divulgação em separado de ativos e passivos de curto e longo prazo, nem a apresentação da Demonstração do Fluxo de Caixa. A estrutura da planificação contábil padrão das EFPC reflete o ciclo operacional de longo prazo da sua atividade, de forma que a apresentação de ativos e passivos, observadas as gestões previdencial e administrativa e o fluxo dos investimentos, proporcione informações mais adequadas, confiáveis e relevantes do que a apresentação em circulante e não circulante, em conformidade com o item 63 da NBC TG 26.

A sistemática introduzida pelos órgãos normativos apresenta, além das características já descritas, a segregação dos registros contábeis em duas gestões distintas (Previdencial e Administrativa) e o Fluxo dos Investimentos, comum a ambas, segundo a natureza e a finalidade das transações.

- **Gestão Previdencial** – Atividade de registro e de controle das contribuições, dos benefícios e dos institutos previstos no art. 14 da Lei Complementar nº 109, de 29 de maio de 2001, bem como dos resultados dos planos de benefícios de natureza previdenciária;
- **Gestão Administrativa** – Atividade de registro e de controle inerentes à administração dos planos de benefícios;
- **Investimentos** – Registro e controle referentes à aplicação dos recursos de cada plano de benefícios.

Conforme artigo 17 da Resolução CNPC nº. 29, de 13 de abril de 2018, as Entidades Fechadas de Previdência Complementar – EFPC apresentam os seguintes demonstrativos contábeis:

- Balanço Patrimonial Consolidado – BP;
- Demonstração da Mutação do Patrimônio Social – DMPS (consolidada);



- Demonstração da Mutaç o do Ativo L quido por Plano de Benef cios – DMAL;
- Demonstrac o do Ativo L quido por Plano de Benef cios – DAL;
- Demonstrac o do Plano de Gest o Administrativa – DPGA (consolidada);
- Demonstrac o do Plano de Gest o Administrativa por Plano de Benef cios - DPGA;
- Demonstrac o das Provis es T cnicas do Plano de Benef cios – DPT;
- Notas Explicativas  s Demonstra es Cont beis Consolidadas.

As elimina es necess rias   consolida o das Demonstra es Cont beis foram realizadas de acordo com o item 29 do Anexo A da Instru o Normativa MPS/SPC n . 34, de 24 de setembro de 2009 e suas altera es posteriores. As contas pass veis de elimina es, entre outras, s o, “Participa o no Plano de Gest o Administrativa” e “Participa o no Fundo Administrativo PGA” (Nota Explicativa n  13).

3 Resumo das Principais Pr ticas Cont beis

As demonstra es cont beis s o de responsabilidade da administra o e foram elaboradas e apresentadas em conformidade com as normas cont beis espec ficas, da Superintend ncia Nacional de Previd ncia Complementar (PREVIC). Conforme constam destas diretrizes, as pr ticas cont beis adotadas pela Entidade s o espec ficas para o segmento das entidades fechadas de previd ncia complementar.

As pr ticas cont beis e procedimentos adotados na elabora o das Demonstra es Cont beis est o resumidos em:

a. Ativo Realiz vel

- **Gest o Previdencial** – Compreende os valores e direitos relativos  s contribui es de patrocinadores, participantes, observando-se o plano de custeio, bem como dep sitos judiciais/recursais realizados relativos as conting ncias da Gest o Previdencial.
- **Gest o Administrativa** – Compreende os valores e direitos relativos ao custeio de despesas administrativas efetuados pela patrocinadora e participantes e outros eventos administrativos.
- **Investimentos** – As diretrizes de aplica es dos recursos garantidores dos planos administrados est o em conson ncia com as respectivas Pol ticas de Investimentos dos Planos de Benef cios e do PGA e os principais crit rios de avalia o e de reconhecimento de receitas s o:

(i) T tulos P blicos, Cr ditos Privados e Fundos de Investimento

Est o registrados pelo valor de custo, acrescido dos rendimentos auferidos de forma pro rata at  a data de encerramento do Balan o, sendo classificados na seguinte categoria:

- a. T tulos para negocia o** – Quando adquiridos com o prop sito de serem negociados, independentemente do prazo a decorrer da data de aquisi o, sendo avaliados pelo valor de mercado e seus efeitos reconhecidos no resultado do exerc cio;
- b. T tulos mantidos at  o vencimento** – Quando a inten o da administra o for manter os referidos t tulos em carteira at  o vencimento, considerando a capacidade financeira da Entidade, os prazos

mínimos de vencimento e a classificação de risco do título. Estes são avaliados pelo custo de aquisição, acrescido dos rendimentos auferidos.

As Rendas/Variações Positivas e Deduções/Variações Negativas da carteira são apropriadas em contas específicas diretamente vinculadas à modalidade de aplicação.

(ii) Investimentos Imobiliários

Estão registrados os valores oriundos da venda dos imóveis ocorrida em 2017, a serem recebidos em 36 parcelas com findo em 10/08/2020 (Nota 6b).

(iii) Empréstimos

São operações com participantes devidamente autorizadas pelas Políticas de Investimentos e Políticas de Empréstimos. Seus saldos incluem principal, juros e atualização monetária. O sistema de controles internos dessas operações permite identificar os tomadores e os saldos atualizados individualmente.

Os empréstimos a participantes são atualizados pelo Índice Nacional de Preços ao Consumidor - INPC, acrescido de juros de 6% a.a. Na concessão de empréstimo, há cobrança de taxa de abertura de crédito à razão de 0,2% a.a.

(iv) Provisão de Crédito de Liquidação Duvidosa (PCLD)

A provisão para perdas prováveis na realização dos ativos é constituída com base no valor vencido e vincendos, adotando-se os seguintes percentuais (Nota Explicativa nº 6c):


- 25% para atrasos entre 61 e 120 dias;
- 50% para atrasos entre 121 e 240 dias;
- 75% para atrasos entre 241 e 360 dias e
- 100% para atrasos superiores a 360 dias.

b. Exigível Operacional

São demonstrados os valores conhecidos ou calculáveis, acrescidos, quando aplicável, dos correspondentes encargos e variações monetárias incorridos. São registradas as obrigações decorrentes de pagamento de benefícios aos participantes, prestação de serviços por terceiros, obrigações tributárias, provisões de folha de pagamento e respectivos encargos.

c. Exigível Contingencial

Decorrentes de processos judiciais e administrativos, inerentes ao curso normal dos negócios movidos por terceiros, ex-funcionários, ex-participantes e órgãos públicos em ações cíveis e trabalhistas. Essas contingências, coerentes com práticas conservadoras adotadas, são avaliadas por assessores legais e levam em consideração a probabilidade que recursos financeiros sejam exigidos para liquidar as obrigações e que o montante das obrigações possa ser estimado com suficiente segurança. Os valores das contingências são quantificados utilizando-se modelos e critérios que permitam a sua mensuração de forma adequada, apesar da incerteza inerente ao prazo e valor.



Para as provisões de passivos contingentes a Entidade utiliza as definições do Pronunciamento Técnico CPC 25, conforme definições a seguir:

- **Prováveis:** para os quais são constituídas provisões;
- **Possíveis:** somente são divulgados sem que sejam provisionados; e
- **Remotas:** não requerem provisão e divulgação.

d. Plano de Gestão Administrativa - PGA

Os registros das operações administrativas são efetuados através do Plano de Gestão Administrativa - PGA, que possui patrimônio próprio segregado dos planos de benefícios previdenciais.

As despesas administrativas são contabilizadas no balancete do Plano de Gestão Administrativa, sendo que as despesas específicas de cada plano são a eles alocados, e as despesas comuns são segregadas de acordo com o critério elaborado pela empresa JCM&B – Advogados e Consultores. As despesas administrativas previdenciais comuns foram rateadas utilizando o número de participantes de cada plano de benefícios, ponderando pela situação do participante no plano de benefícios e as despesas administrativas comuns de investimentos foram rateadas utilizando como parâmetro o patrimônio de cada plano de benefícios.

O patrimônio do PGA é constituído pelas receitas administrativas e de investimentos, deduzidas das despesas comuns e específicas, sendo as sobras ou insuficiências alocadas ou revertidas ao Fundo Administrativo. As fontes de custeio da Gestão Administrativa obedecem às determinações especificadas no Regulamento do PGA, aprovado pelo Conselho Deliberativo da Fundação Promon e estão em conformidade com a Resolução CGPC nº 29, de 31 de agosto de 2009.

e. Patrimônio Social

O Patrimônio Social consiste do acúmulo de recursos oriundos de seus participantes e patrocinadoras, tem como objetivo garantir o benefício futuro dos participantes vinculados aos Planos e os fundos segregados em previdenciais, administrativos e de investimentos.

f. Estimativas Atuariais e Contábeis

A elaboração das Demonstrações Contábeis requer que a Administração use de julgamento na determinação e registro de estimativas contábeis. Ao determinar estas estimativas levam-se em consideração experiências de eventos passados e correntes, pressupostos relativos a eventos futuros e outros fatores objetivos e subjetivos.

Os principais itens de Balanço sujeitos a essas estimativas e premissas são:

- Ajustes a valores de mercado dos ativos classificados em títulos para negociação: conforme informação de precificação disponibilizada através do agente custodiante.
- Contingências: as probabilidades de êxito e valores econômicos são informadas pelos consultores jurídicos.
- Provisões matemáticas: calculadas atuarialmente por profissional responsável pelos Planos.

A liquidação das transações envolvendo essas estimativas poderá resultar em valores diferentes dos estimados, devido às imprecisões inerentes ao processo de sua determinação. A administração revisa as estimativas e premissas periodicamente.

g. Impostos

(i) Imposto de Renda

- Em 29 de dezembro de 2004 foi sancionada a Lei nº 11.053, que revogou a Medida Provisória nº 2.222, de 4 de setembro de 2001, e introduziu alterações no sistema de tributação dos planos de benefícios de caráter previdenciário. Conforme previsto no artigo 5º dessa Lei, a partir de 01 de janeiro de 2005, ficaram dispensados a retenção na fonte e o pagamento em separado do imposto de renda sobre os rendimentos e ganhos auferidos nas aplicações de recursos das provisões, reservas técnicas e fundos de planos de benefícios de entidade de previdência complementar.
- Em 5 de abril de 2013 foi sancionada a Instrução Normativa nº 1.343, que determina que as EFPCs estão desobrigadas de reter o IRRF sobre os pagamentos a título de complementação de aposentadoria, resgates e rateio de patrimônio, correspondentes às contribuições efetuadas exclusivamente pelo beneficiário no período de 1º de janeiro de 1989 a 31 de dezembro de 1995.

(ii) PIS e COFINS

São as contribuições calculadas às alíquotas de 0,65% para o PIS e 4% para a COFINS, sobre as receitas administrativas (receita bruta excluída, entre outros, dos rendimentos auferidos nas aplicações financeiras destinadas a pagamentos de benefícios de aposentadoria, pensão, pecúlio e de resgate).

h. Registro das Adições, Deduções, Receitas, Despesas, Rendas/Variações Positivas e Deduções/Variações Negativas

As Adições e Deduções da Gestão Previdencial, Receitas e Despesas da Gestão Administrativa e as Rendas/Variações Positivas e Deduções/Variações Negativas do Fluxo de Investimento são escrituradas pelo regime contábil de competência, exceto as contribuições de autopatrocinados do plano Contribuição Definida, que são registradas pelo regime de caixa.

4 Custeio Administrativo

Representa o valor líquido das importâncias à Gestão Administrativa para cobertura dos gastos com a Gestão Previdencial e de Investimentos dos respectivos planos de benefícios.

O custeio administrativo tem origem nas seguintes fontes:

Plano BásicoPlus: o Conselho Deliberativo da Fundação decidiu que no exercício de 2019, 80% das despesas administrativas orçadas serão custeadas por meio do fundo administrativo. O valor remanescente será custeado pelo resultado das aplicações do patrimônio do Plano. As patrocinadoras e autopatrocinados estão isentos de realização de contribuições administrativas.

Plano MultiFlex: para cobertura do custeio administrativo, foi estabelecida a cobrança de contribuições administrativas deduzidas mensalmente do valor da cota e aplicáveis a todos os participantes compostas de duas parcelas, sendo a primeira parcela fixada em R\$ 60,00 (13 parcelas por ano) e a segunda parcela de valor variável, em função do saldo da conta total.



Os critérios de custeio administrativo dos Planos BásicoPlus e MultiFlex entram em vigor a partir de 1º de abril de 2019.

5 Ativo Realizável

i. Gestão Previdencial

Plano	2018					2017
	Contribuição a Receber ⁽¹⁾	Adiantamento ⁽²⁾	Depósito Judicial ⁽³⁾	Outros Realizáveis ⁽⁴⁾	Total	
BásicoPlus	-	-	496	-	496	487
MultiFlex	73	20	-	4	97	63
Total	73	20	496	4	593	550

⁽¹⁾ Refere-se a contribuições de autopatrocinados a serem liquidadas no mês subsequente.

⁽²⁾ Refere-se a adiantamento de folha de benefícios a participantes.

⁽³⁾ Refere-se a depósito judicial referente ao processo nº 20036100024222-8 realizado em janeiro de 2017.

⁽⁴⁾ Refere-se a reapresentação de benefícios.

j. Gestão Administrativa

Plano	2018			Total	2017
	Contribuição para Custeio ⁽¹⁾	Despesas Antecipadas ⁽²⁾	Tributos a Compensar ⁽³⁾		
BásicoPlus	-	2	10	12	12
MultiFlex	4	53	6	63	63
Total	4	55	16	75	75

⁽¹⁾ Refere-se a contribuições de autopatrocinados a serem liquidadas no mês subsequente.

⁽²⁾ Refere-se a prestação de serviços de terceiros a ser alocado no mês subsequente.

⁽³⁾ Refere-se a tributos a serem compensados através da PERDCOMP - Pedido Eletrônico de Restituição, Ressarcimento ou Reembolso e Declaração de Compensação.

6 Investimentos

a. Composição dos Investimentos

A Administração, através das Políticas de Investimentos, que é revisada e aprovada anualmente pelo Conselho Deliberativo com horizonte de cinco anos, determina diretrizes para direcionamento da aplicação dos recursos garantidores das Provisões Matemáticas, bem como para classificação de Títulos e Valores Mobiliários. A Entidade mantém contrato com o Itaú Unibanco S.A, pessoa jurídica credenciada na Comissão de Valores Mobiliários, para atuar como agente custodiante.

Demonstrativo da composição consolidada da carteira de investimentos			2018	2017
			667.476	595.940
Investimento em Renda Fixa	Classificação	Natureza		
Titulos Públicos			651.263	581.110
Notas do Tesouro Nacional – Série B	Vencimento	Público	494.058	474.77€
Notas do Tesouro Nacional – Série C	Vencimento	Público	115.580	106.334
Notas do Tesouro Nacional – Série C	Negociação	Público	41.625	-
Titulos Privados			16.213	14.830
Letras Financeiras - Safra	Vencimento	Privado	9.058	8.289
Letras Financeiras - Safra	Negociação	Privado	7.155	6.541
Fundos de investimentos			871.227	854.242
Cotas de fundos de investimentos – Não exclusivos		Segregação	452.132	245.244
BB Multimercado Blackrock IE		Inv. Exterior	11.423	10.90€
BB Nordea FIM IE		Inv. Exterior	12.967	11.971
BRAM FI REF DI Feder		Renda Fixa	-	47.382
BRZ Multimercado REC FICM 2		Renda Fixa	421	5.392
Kinea Private Equity IV Feeder Institucional II		Estruturado	853	-
Lacan Florestal FIP		Estruturado	8.922	6.937
Lacan Florestal FIP II		Estruturado	2.195	-
M Square G M FICFIM IE		Inv. Exterior	16.503	15.208
M Square Inst FIC FIA		Renda Variável	17.738	16.310
Patria Pipe Feeder I		Renda Variável	18.363	11.679
Patria RE II P FIC FIP		Estruturado	16.140	21.184
Patria Real Est III - FIP		Estruturado	16.241	12.684
Itaú Soberano DI		Renda Fixa	285.993	30.489
Itaú Soberano DI (PGA)		Renda Fixa	6.727	-
Santander Soberano DI (PGA)		Renda Fixa	-	7.039
Stratus SCP BR FIP		Estruturado	12.294	7.93€
Timberland I FIC FIP		Estruturado	5.327	4.533
Verde AM V FICFIM		Estruturado	-	16.58€
Vinci Gas Divid FIA		Renda Variável	-	3.297
Vinci Gas Valor Divi		Renda Variável	-	5.31€
Vot Allianz EUR EQ G		Inv. Exterior	9.925	10.399
West Ass Prev Structured Credit II		Renda Fixa	10.100	-
Cotas de fundos de investimentos – Exclusivos			419.095	608.99€
Aroeira Multimercado FICFI		Estruturado	118.266	70.333
Aroeira Multimercado FICFI (PGA)		Estruturado	963	61€
BNP PA Garantās FI BNP		Renda Fixa	47.786	-
Bradesco FI RF Mogno		Renda Fixa	-	54.872
Bradesco FIA Promon		Renda Variável	34.186	34.452
FIA Pau Brasil		Renda Variável	44.814	37.557
FICFI Multimercado Jequitibá		Renda Fixa	-	356.494
FI Paineira Renda Fixa		Renda Fixa	144.343	-
Santander FI Sucupira II IMA-B Renda Fixa		Renda Fixa	-	54.671
Sucupira FI RF IMA-B		Renda Fixa	28.737	-
Direito em alienação de investimento imobiliário ⁽¹⁾			42.984	65.814
Empréstimos			13.265	13.99€
Total de Investimentos			1.594.952	1.529.99€

Fundação Promon de Previdência Social
 Demonstrações contábeis em
 31 de Dezembro de 2018 e 2017

(1) Refere-se a valor a receber decorrente a venda de imóveis.

Plano	2018					Total	2017
	Títulos Públicos (1)	Créditos Privados e Depósitos (2)	Fundos de Investimentos	Investimentos Imobiliários	Empréstimos		
BásicoPlus	609.638	9.058	213.677	42.984	1.090	876.447	841.796
MultiFlex	41.625	7.155	649.860	-	12.175	710.815	680.541
PGA	-	-	7.690	-	-	7.690	7.658
Total	651.263	16.213	871.227	42.984	13.265	1.594.952	1.529.995

(1) Referem-se a Notas do Tesouro Nacional NTN-B e NTN-C.

(2) Referem-se a Letras Financeiras Safra.

BásicoPlus	Valor						Valor Contábil	
	Categoria		Vencimento			2018	2017	
	Para Negociação	Até o Vencimento	Indeterminado	De 1 ano até 5 anos	Acima de 5 anos			
Títulos Públicos	-	609.638	-	107.847	501.791	609.638	581.110	
Notas do Tesouro Nacional	-	609.638	-	107.847	501.791	609.638	581.110	
Créditos Privados e Depósitos	-	9.058	-	9.058	-	9.058	8.289	
Letras Financeiras	-	9.058	-	9.058	-	9.058	8.289	
Fundo de Investimento	213.677	-	211.103	2.574	-	213.677	185.607	
Fundo Investimento - Exclusivo	89.485	-	86.911	2.574	-	89.485	124.795	
Letras Financeiras	-	-	-	-	-	-	3.435	
Letras Financeiras do Tesouro	1.409	-	-	1.409	-	1.409	29.089	
Letras do Tesouro Nacional	-	-	-	-	-	-	211	
Notas do Tesouro Nacional	-	-	-	-	-	-	9.958	
Debêntures	-	-	-	-	-	-	1.091	
CDBs	-	-	-	-	-	-	110	
Operações Compromissadas	1.165	-	-	1.165	-	1.165	14.912	
Swap	-	-	-	-	-	-	(1)	
Ações	29.271	-	29.271	-	-	29.271	23.971	
Opções de Ações	24	-	24	-	-	24	-	
Cotas de Fundos	57.523	-	57.523	-	-	57.523	41.916	
Pagar/Receber/Disponível	93	-	93	-	-	93	103	
Fundo Investimento - Não Exclusivo	124.192	-	124.192	-	-	124.192	60.812	
Renda Fixa	70.758	-	70.758	-	-	70.758	-	
Investimento Estruturado	29.877	-	29.877	-	-	29.877	37.578	
Renda Variável	5.409	-	5.409	-	-	5.409	6.302	
Investimento Exterior	18.148	-	18.148	-	-	18.148	16.932	
Direito em alienação de investimento imobiliário (1)	-	-	42.984	-	-	42.984	65.814	
Empréstimos	-	-	1.090	-	-	1.090	976	
Total	213.677	618.696	212.193	119.479	501.791	876.447	841.796	

(1) Refere-se a valor a receber decorrente a venda de imóveis.

Fundação Promon de Previdência Social
Demonstrações contábeis em
31 de Dezembro de 2018 e 2017

MultiFlex	Valor					Valor Contábil	
	Categoria Para Negociação	Vencimento			2018	2017	
		Indeterminado	De 1 ano até 5 anos	Acima de 5 anos			
Títulos Públicos	41.625	-	31.280	10.345	41.625	-	
Notas do Tesouro Nacional	41.625	-	31.280	10.345	41.625	-	
Créditos Privados e Depósitos	7.155	-	7.155	-	7.155	6.541	
Letras Financeiras	7.155	-	7.155	-	7.155	6.541	
Fundo de Investimento	649.861	469.879	161.542	18.439	649.860	660.977	
Fundo de Investimento - Exclusivo	328.650	148.668	161.542	18.439	328.649	483.584	
Letras Financeiras	6.384	-	6.384	-	6.384	17.931	
Letras Financeiras do Tesouro	43.178	-	41.204	1.974	43.178	150.180	
Letras do Tesouro Nacional	-	-	-	-	-	1.100	
Notas do Tesouro Nacional	43.085	-	27.132	15.953	43.085	151.282	
Debêntures	990	-	478	512	990	5.697	
CDBs	727	-	727	-	727	572	
Operações Compromissadas	85.617	-	85.617	-	85.617	76.548	
Swap	-	-	-	-	-	(4)	
Ações	8.238	8.238	-	-	8.238	14.173	
Opções de Ações	9	9	-	-	9	-	
Cotas de Fundos	140.422	140.422	-	-	140.422	66.041	
Pagar/Receber/Disponível	-	(1)	-	-	(1)	64	
Fundo de Investimento - Não Exclusivo	321.211	321.211	-	-	321.211	177.393	
Renda Fixa	225.335	225.756	-	-	225.756	83.263	
Investimento Estruturado	32.094	32.094	-	-	32.094	32.285	
Renda Variável	30.691	30.691	-	-	30.691	30.297	
Multimercado	421	-	-	-	-	-	
Investimento Exterior	32.670	32.670	-	-	32.670	31.548	
Empréstimos	-	12.175	-	-	12.175	13.023	
Total	698.641	482.054	199.977	28.784	710.815	680.541	

PGA	Valor				
	Categoria Para Negociação	Vencimento		Valor Contábil	
		Indeterminado		2018	2017
Fundo de Investimento	7.690	7.690	7.690	7.658	
Fundo de Investimento - Exclusivo	963	963	963	619	
Cotas de Fundos	963	963	963	619	
Fundo de Investimento - Não Exclusivo	6.727	6.727	6.727	7.039	
Renda Fixa	6.727	6.727	6.727	7.039	
Total	7.690	7.690	7.690	7.658	

b. Investimentos Imobiliários



DESCRIÇÃO	2017	Movimentação	2018
Direito em Alienações	65.814	(22.830)	42.984
Alienações a Receber ⁽¹⁾	65.814	(22.830)	42.984
- Valor Principal da Venda	73.250	-	73.250
- Atualização Monetária	1.498	4.508	6.006
- Valores Recebidos	(8.934)	(27.338)	(36.272)
TOTAL	65.814	(22.830)	42.984

(1) Decorrente da venda dos imóveis em outubro de 2017.

O valor da venda será recebido por meio de 36 parcelas atualizadas pelo INPC, acrescido de juros de 6% a.a.. Considerando o recebimento de 12 parcelas no total de R\$ 27.338 e atualizações de R\$ 4.508 no exercício de 2018, o saldo a receber é de R\$ 42.984, anteriormente R\$ 65.814 em 31 de dezembro de 2017.

c. Empréstimos

Em 31 de dezembro de 2018 e 2017, a carteira de empréstimo é assim demonstrada:

DESCRIÇÃO	Saldo Devedor	PCLD	2018	2017
BásicoPlus	1.090	-	1.090	976
MultiFlex	12.234	(59)	12.175	13.023
TOTAL	13.324	(59)	13.265	13.999

d. Metodologia e Critérios para Avaliação dos Riscos dos Ativos

Em linha com o que estabelece o Capítulo II da Resolução CMN nº 4.661, de 25 de Maio de 2018 e de acordo com o definido em sua Política de Investimentos, capítulo 8º, a FUNDAÇÃO PROMON define os critérios para controlar os riscos dos seus ativos.

Adicionalmente, foi contratada empresa especializada em gerenciamento de riscos, que realiza o acompanhamento recorrente de todos os ativos detidos pela FUNDAÇÃO PROMON, analisando a exposição a crédito privado e outros limites de risco (Var (value-at-risk), B-Var (Benchmark value-at-risk), liquidez, cenários de stress, dentre outros). Esse trabalho não contempla as carteiras de empréstimos e imóveis, que ficam sob gerência da própria FUNDAÇÃO PROMON. Outra empresa também importante neste processo é o Itaú Unibanco S.A., agente custodiante contratado pela Fundação e administrador fiduciário de seus fundos exclusivos.

7 Exigível Operacional

e. Gestão Previdencial




Plano	2018			2017
	Retenções sobre Folha de Benefícios ⁽¹⁾	Outras Exigibilidades ⁽²⁾	TOTAL	
BásicoPlus	402	-	402	401
MultiFlex	241	1	242	2.341
Total	643	1	644	2.742

⁽¹⁾ Refere-se a retenções de IRRF s/ folha de benefícios mensais.

⁽²⁾ Refere-se a contribuições recebidas a maior.

f. Gestão Administrativa

Plano	2018				2017
	Despesas a pagar ⁽¹⁾	Retenções a Recolher	Tributos a Recolher	TOTAL	
BásicoPlus	196	79	13	288	206
MultiFlex	411	151	23	585	431
Total	607	230	36	873	637

⁽¹⁾ Refere-se a pagamentos com prestadores de serviços no mês seguinte.

8 Exigível Contingencial

g. Gestão Previdencial


Plano	2018		2017
	Esferas Tributárias ⁽¹⁾	TOTAL	
BásicoPlus	496	496	487
Total	496	496	487

⁽¹⁾ Refere-se ao processo judicial em andamento do auto de infração do tributo PIS movido pela União Federal. A Fundação está questionando judicialmente a inconstitucionalidade da cobrança do tributo especificamente no que diz respeito à decadência.

Plano	2017	Atualização	2018
BásicoPlus	487	9	496
Total	487	9	496

h. Processos classificados como possíveis

A seguir, relação de processos com probabilidade de perda possível que conforme CPC 25 devem ser destacados em notas explicativas sem impacto na contabilidade:



Processo Tributário	2018		2017
	Total		
	Quantidade Processos	Valor	
Nº 2003.61.00.024222-8 (Nova numeração 41.2003.4.03.6100)	1	1.407	1.353
Total	1	1.407	1.353

Processo relativo a uma ação ordinária com pedido de antecipação e tutela proposta com intuito de declarar a inexistência de relação jurídica que resulte a obrigação para a FUNDAÇÃO PROMON de pagamento de contribuição para o PIS com relação a fatos geradores ocorridos nos anos de 1995 inclusive, a 1999, bem como, concessão de tutela antecipada que impeça a inscrição do débito no CADIN e que autorize a emissão de certidões negativas de tributos federais.

9 Provisões Matemáticas

As Provisões Matemáticas são calculadas pelas consultorias atuariais para avaliar os compromissos com os seus participantes e patrocinadoras dos Planos de Benefícios, considerando as características definidas no estatuto e no regulamento de cada plano. Esta avaliação é documentada em parecer atuarial e submetido à PREVIC em cumprimento as normas vigentes.

As provisões matemáticas apresentam a seguinte divisão:

- (i) **Provisões de benefícios concedidos** – Corresponde ao montante necessário para cobertura dos compromissos futuros do Plano para com os participantes que se encontram em gozo de benefício (aposentadorias e pensões).
- (ii) **Provisões de benefícios a conceder** – Corresponde ao montante necessário para cobertura dos compromissos futuros do Plano para com os participantes ainda não elegíveis aos benefícios.

a. Premissas e Hipóteses Atuariais

As premissas e hipóteses adotadas na avaliação atuarial anual são aquelas consideradas como aderentes à massa de participantes, conforme estudos de aderência elaborados por consultoria atuarial externa e independente.

Os cálculos das provisões matemáticas de 2018 e 2017 consideraram as seguintes premissas e hipóteses atuariais e econômicas:

Hipótese	2018		2017	
	BásicoPlus	MultiFlex	BásicoPlus	MultiFlex
Taxa real anual de juros ⁽¹⁾	5,35% a.a.	5,00% a.a.	5,35% a.a.	5,35% a.a.
Projeção de crescimento real do salário ^{(1) (2)}	1,00% a.a.	Promon Logicalis e PTLS: 1,50% a.a. e Demais Patrocinadoras: 1,00% a.a.	1,00% a.a.	Promon Logicalis e PTLS: 1,50% a.a. e Demais Patrocinadoras: 1,00% a.a.
Fator de capacidade para os salários	0,99	0,99	0,99	0,99
Fator de capacidade para os benefícios	0,99	1,00	0,99	1,00
Tábua de mortalidade geral ⁽³⁾	AT-2000	AT-2000	AT-2000	AT-2000
Tábua de mortalidade de inválidos	RRB-1983	RRB-1983	RRB-1983	RRB-1983
Tábua de entrada em invalidez	RRB-1944	Mercer Disability	RRB-1944	Mercer Disability
Entrada em aposentadoria ⁽⁴⁾	Experiência BásicoPlus	Experiência MultiFlex	Experiência BásicoPlus	Experiência MultiFlex
Composição Familiar	Antes da Aposentadoria: 95% casados com a esposa 4 anos mais jovem. Após a aposentadoria: composição familiar			
Hipótese sobre Rotatividade ⁽⁵⁾	0%	Experiência Rotatividade Promon MultiFlex 2007-2011	0%	Experiência Rotatividade Promon MultiFlex 2007-2011

⁽¹⁾ O indexador utilizado é o INPC do IBGE;

⁽²⁾ A hipótese adotada de crescimento salarial foi definida pelas Patrocinadoras levando em consideração a expectativa média de reajustes salariais futuros;

⁽³⁾ Foi utilizada a tábua AT-2000, segregada por sexo, suavizada em 20%;

⁽⁴⁾ A Experiência BásicoPlus é uma tábua de probabilidade de entrada em aposentadoria: 20% na primeira elegibilidade à aposentadoria antecipada (aos 55 anos), 15% dos 56 aos 57 anos, 3% aos 59 anos e 100% na data de elegibilidade à aposentadoria normal (60 anos);

A Experiência MultiFlex é uma tábua de probabilidades de entrada em aposentadoria: 15% na primeira elegibilidade à aposentadoria antecipada (aos 55 anos), 5% entre essa data e a data da aposentadoria normal e 100% na data de elegibilidade à aposentadoria normal (60 anos);

⁽⁵⁾ A hipótese de rotatividade adotada foi definida com base na expectativa futura das Patrocinadoras sobre desligamentos de participantes do Plano;

Informamos que, conservadoramente, será admitido que o participante, ao se desligar do plano, opte pelo Instituto do Benefício Proporcional Diferido para o plano MultiFlex.

A alteração da taxa de juros do plano MultiFlex acarretou no aumento de R\$ 732 nas provisões matemáticas em 2018. As demais hipóteses foram mantidas com relação à avaliação atuarial realizada no exercício anterior para ambos os planos.

b. Cálculo da Taxa Interna de Retorno

A adequação da taxa real de juros foi objeto de estudo técnico específico elaborado pela Mercer Human Resource Consulting Ltda de forma a identificar, a partir da projeção dos ativos e do fluxo de caixa do passivo atuarial do plano de benefícios, a taxa de retorno da carteira. Os resultados do estudo apontaram a taxa máxima de 5,40% a.a. para o BásicoPlus e 5,21% a.a. para o MultiFlex, considerados os limites legais para o encerramento deste exercício entre 4,19% a.a. e 6,39% a.a. para ambos os planos.

c. Evolução

Descrição	2017	Constituição/(Reversão) Líquida	2018
Benefícios Concedidos	935.627	36.449	972.076
BásicoPlus	572.441	22.928	595.369
MultiFlex	363.186	13.521	376.707
Benefícios a Conceder	366.569	2.647	369.216
BásicoPlus	57.866	(12.885)	44.981
MultiFlex	308.703	15.532	324.235
Total	1.302.196	39.096	1.341.292

10 Equilíbrio Técnico

d. Apuração do Resultado do Exercício

Apresentamos a seguir os resultados acumulados obtidos pela Entidade em 31 de dezembro de 2017 e 2018, e a respectiva variação no exercício:

Plano	2017	Superávit do Exercício	2018
BásicoPlus	119.798	15.237	135.035
Reserva de Contingência	119.798	2.284	122.082
Reserva para Revisão de Plano ⁽¹⁾	-	12.953	12.953
MultiFlex	6.251	320	6.571
Reserva de Contingência	3.417	152	3.569
Reserva para Revisão de Plano ⁽¹⁾	2.834	168	3.002
Total	126.049	15.557	141.606

⁽¹⁾ O excesso de Superávit sobre a Reserva de Contingência foi destinado à constituição da Reserva Especial para a Revisão do Plano.

Os superávits dos Planos BásicoPlus e MultiFlex, foram apurados a partir da manutenção daqueles contabilizados no exercício anterior, os quais decorreram, principalmente, em função dos ganhos atuariais e da rentabilidade histórica dos planos.

e. Equilíbrio Técnico Ajustado

Em conformidade com a Instrução PREVIC nº 10, de 30 de novembro de 2018, para fins de destinação de superávit ou equacionamento de déficit deverá ser considerado o equilíbrio técnico ajustado que é produto do Equilíbrio Técnico contábil acrescido do ajuste negativo (no caso de superávit) e do ajuste positivo ou negativo (no caso de déficit).

A seguir apresentamos o equilíbrio dos planos:

DESCRIÇÃO	2018		2017	
	BásicoPlus	MultiFlex	BásicoPlus	MultiFlex
Saldo de Provisões Matemáticas (a)	636.175	18.063	626.556	17.569
Cálculo do limite da Reserva de Contingência				
Duração do Passivo do Plano acrescido de 10 pontos (b)	19,19	19,76	19,12	19,41
Limite do Superávit Técnico calculado pelo fator (a * b)	122.082	3.569	119.798	3.417
Limite do Superávit Técnico calculado em 25% das PM (a * 25%)	159.044	4.516	156.639	4.392
Limite da Reserva de Contingência (menor valor entre os limites)	122.082	3.569	119.798	3.417
Equilíbrio Técnico Ajustado				
a) Equilíbrio Técnico Contábil	122.082	3.569	119.798	3.417
b) (+/-) Ajuste de Precificação (*)	52.456	-	52.376	-
c) (+/-) Equilíbrio Técnico Ajustado (= a + b)	174.538	3.569	172.174	3.417

Conforme Resolução do Conselho de Gestão da Previdência Complementar - CGPC nº 26/08, e alterações posteriores, os ajustes de precificação não se aplicam a estes planos. Caso fossem considerados, os valores do Equilíbrio Técnico Ajustado seriam na ordem de:

Equilíbrio Técnico Ajustado	2018		2017	
	BásicoPlus	MultiFlex	BásicoPlus	MultiFlex
a) Equilíbrio Técnico Contábil	122.082	3.569	119.798	3.417
b) (+/-) Ajuste de Precificação (*)	52.456	-	52.376	-
c) (+/-) Equilíbrio Técnico Ajustado (= a + b)	174.538	3.569	172.174	3.417

- **Plano Promon BásicoPlus** - A Reserva de Contingência foi constituída conforme o disposto no Artigo 7º da Resolução CGPC nº 26/08, alterada pela Resolução CNPC nº 22/2015, considerando o limite de 25% das provisões matemáticas de benefício definido ou de $\{[10\% + (1\% \times \text{duração do passivo do plano})] \times \text{provisão matemática}\}$, o que for menor.

Como a duração do passivo apurada em 31 de dezembro de 2018 do Plano Promon BásicoPlus foi de 9,19 anos, o limite de 19,19% calculado pela fórmula é menor que 25% das provisões matemáticas. O valor de excesso do Patrimônio do Planos sobre o valor das Provisões Matemáticas foi utilizado para constituição da Reserva de Contingência. O valor do superávit excedente à Reserva de Contingência foi contabilizado na Reserva Especial para Revisão do Plano. A Reserva Especial para Revisão do Plano não foi utilizada neste exercício, tendo em vista que não apresenta valor em 3 anos consecutivos, conforme legislação vigente.

- **Plano Promon MultiFlex** - A Reserva de Contingência foi constituída conforme o disposto no Artigo 7º da Resolução CGPC nº 26/08, alterada A Reserva de Contingência foi constituída conforme o disposto no Artigo 7º da Resolução CGPC nº 26/08, alterada pela resolução CNPC nº 22/2015, considerando o limite de 25% das provisões matemáticas de benefício definido ou de $\{[10\% + (1\% \times \text{duração do passivo do plano})] \times \text{provisão matemática}\}$, o que for menor.

Considerando que a duração do passivo apurada em 31 de dezembro de 2018 do Plano Promon MultiFlex foi de 9,76 anos, o limite de 19,76% calculado pela fórmula é menor que 25% das provisões matemáticas. O valor de excesso do Patrimônio do Planos sobre o valor das Provisões Matemáticas foi utilizado para constituição da Reserva de Contingência. O valor do superávit excedente à Reserva de Contingência foi contabilizado na Reserva Especial para Revisão do

Plano. A reserva especial para revisão do plano não foi utilizada neste exercício, tendo em vista que não apresenta valor em 3 anos consecutivos, conforme legislação vigente.

Ajuste de precificação

O ajuste de precificação dos títulos públicos federais atrelados a índices de preços e classificados na categoria títulos mantidos até o vencimento foi apurado nos termos da Instrução PREVIC nº 19 de 04 de fevereiro de 2015 apresentando o ajuste positivo de R\$ 52.456 no plano de benefício BásicoPlus.

Ativo	Quantidade	Vencimento	Custo corrigido		Ajuste	
			Valor Contábil	Valor Ajustado	2018	2017
Notas do Tesouro Nacional - Série B	3	15/08/2020	10.086	10.256	170	256
Notas do Tesouro Nacional - Série C	24	01/04/2021	90.386	95.255	4.869	6.302
Notas do Tesouro Nacional - Série B	2	15/08/2022	7.375	7.407	32	37
Notas do Tesouro Nacional - Série B	22	15/08/2024	67.928	73.679	5.751	6.308
Notas do Tesouro Nacional - Série B	1	15/08/2026	1.138	1.173	35	38
Notas do Tesouro Nacional - Série B	5	15/08/2030	17.304	18.030	726	740
Notas do Tesouro Nacional - Série C	5	01/01/2031	25.194	30.717	5.523	5.479
Notas do Tesouro Nacional - Série B	31	15/05/2035	94.131	105.988	11.857	11.810
Notas do Tesouro Nacional - Série B	12	15/08/2040	39.736	41.323	1.587	1.564
Notas do Tesouro Nacional - Série B	30	15/05/2045	80.889	102.795	21.906	19.842
Total			434.167	486.623	52.456	52.376

11 Fundos

- (a) **Fundos Previdenciais** – No plano MultiFlex, composto pelas parcelas de contribuição das patrocinadoras que não foram utilizadas para o pagamento de benefícios em função das condições de elegibilidade e tipo de benefício pago ao participante no momento de seu desligamento. Os valores serão utilizados pelas patrocinadoras para efetuar as contribuições/aportes em nome dos participantes, conforme estabelecido no regulamento do plano. No plano BásicoPlus, composto pelo excesso do superávit de exercícios anteriores, destinado à revisão de plano.
- (b) **Fundos Administrativos** – Constituídos com recursos das patrocinadoras e participantes excedentes às despesas administrativas dos planos.
- (c) **Fundos dos Investimentos** – Correspondem à Reserva de Garantia que tem por objetivo a cobertura de eventuais inadimplências da carteira de empréstimos. Os recursos para custeio são obtidos através da taxa cobrada quando da concessão de empréstimos aos participantes.




Descrição	2017	Remuneração	Constituição	Utilização	2018
Fundos Previdenciais	91.806	9.289	2.809	(11)	103.893
BásicoPlus	91.314	9.150	-	-	100.464
Revisão de Plano	91.314	9.150	-	-	100.464
MultiFlex	492	139	2.809	(11)	3.429
Reversão de Saldo Por Exigência Complementar	492	139	2.809	(11)	3.429
Fundos Administrativos	7.712	435	7.776	(8.275)	7.648
BásicoPlus	6.749	406	3.082	(3.044)	7.193
MultiFlex	963	29	4.694	(5.231)	455
Fundos dos Investimentos	21	5	21	(13)	34
BásicoPlus	19	4	-	-	23
MultiFlex	2	1	21	(13)	11
Total	99.539	9.729	10.606	(8.299)	111.575

Em atendimento ao art. 5º, parágrafo único, da Resolução CGPC nº 26/2008, a FUNDAÇÃO PROMON apresenta abaixo as regras de constituição e reversão dos Fundos Previdenciais de Revisão do Plano BásicoPlus.

Fundo Previdencial – Reversão de Saldo por Exigência Regulamentar

- **Regras de Constituição:** a parcela do saldo da Conta Total do Participante que não for destinada ao pagamento de benefícios em decorrência do Término do Vínculo Empregatício do Participante ativo que não tenha atingido as condições de elegibilidade a qualquer benefício do Plano Suplementar e que tenha optado pela Portabilidade ou pelo Resgate de suas contribuições, será utilizada para a constituição de um Fundo de Reversão.

O Fundo de Reversão será registrado no balancete contábil da Entidade sob a rubrica de Fundo Previdencial – Reversão de Saldo por Exigência Regulamentar.

- **Finalidade e reversão dos valores:** este Fundo poderá ser utilizado para compensação de contribuições futuras de Patrocinadora ou outra destinação, observada a legislação vigente, desde que prevista no plano de custeio anual, baseado em parecer atuarial, devidamente aprovado pelo Conselho Deliberativo.
- **Atualização dos valores do Fundo:** o Fundo será atualizado com a entrada de recursos, conforme descrito no item Constituição e Fontes de Custeio, saídas (abatimento de contribuições de Patrocinadora) e retorno dos investimentos auferido pelo Plano.

Fundo Previdencial – Revisão de Plano

- **Regras de Constituição:** a reserva especial constituída para a revisão do Plano será integralmente destinada após decorridos três exercícios de sua constituição, ou, voluntariamente, antes do terceiro exercício de constituição.

A proporção contributiva será estabelecida a partir das contribuições normais vertidas no período em que se deu a constituição da Reserva Especial a ser destinada, observada as disposições legais aplicáveis.



A Reserva Especial constituída para a revisão do Plano será alocada contabilmente na rubrica “Fundo Previdencial – Revisão de Plano” e terá seu valor distribuído em subcontas específicas, atribuídas, separadamente, para Patrocinadoras, participantes e assistidos

- **Finalidade e Reversão dos Valores:** o montante da reserva especial objeto da destinação será retribuído entre Patrocinadoras, de um lado e participantes e assistidos, de outro, tomando-se como base para esse rateio a proporção contributiva verificada nas contas geradoras do superávit.
- **Atualização dos valores do Fundo:** os valores alocados nos Fundos Previdencias de Reserva Especial para Revisão do Plano serão utilizados mensalmente pelas saídas de recurso e pelo retorno dos investimentos do Plano.

Caso o montante alocado como reserva de contingencia se torne inferior ao patamar estabelecido na legislação aplicável, haverá interrupção da utilização da reserva especial, hipótese em que os fundos previdências serão, à medida do necessário, revertidos para a recomposição da reserva de contingência ao patamar exigido por legislação, extinguindo-se, automaticamente, os direitos de Patrocinadoras, participantes e assistidos em relação aos valores revertidos e não usufruídos até então.

O Parecer Atuarial contendo o plano de custeio do plano detalhará, a cada avaliação atuarial em que houver destinação de superávit, o valor envolvido, as condições específicas da distribuição entre participantes, assistidos e Patrocinadoras e a forma de utilização.

12 Partes Relacionadas

As partes relacionadas da FUNDAÇÃO PROMON podem ser consideradas: os participantes e as patrocinadoras, cujo relacionamento ocorre por intermédio de Convênio de Adesão para oferecimento dos planos BásicoPlus e MultiFlex para os seus empregados e Dirigentes; e os administradores da Entidade, compostos pelos membros do Conselho Deliberativo e Diretoria Executiva, assim como pelos membros do Conselho Fiscal da Fundação, cujas atribuições e responsabilidades estão definidas no Estatuto Social da Entidade.

13 Composição das Eliminações na Consolidação das Demonstrações Contábeis

Descrição	2018	2017
Participação no Plano de Gestão Administrativa	7.648	7.712
BásicoPlus	7.193	6.749
MultiFlex	455	963
Participação no Fundo Administrativo PGA	7.648	7.712
BásicoPlus	7.193	6.749
MultiFlex	455	963
Outros Recursos a Receber	518	518
BásicoPlus	220	98
MultiFlex	298	418
Outras Exigibilidades	518	518
BásicoPlus	220	98
MultiFlex	298	418

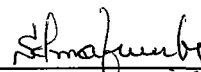
14 Informações Complementares

No exercício de 2018 foi elaborado um estudo econômico-financeiro específico sobre a destinação do fundo previdencial de revisão do plano BásicoPlus. Esse estudo, após auditado e aprovado pelo Conselho Deliberativo da Entidade, foi encaminhado em junho de 2018 para análise e aprovação da PREVIC. Após essa aprovação, conforme disposto no Artigo 20 da Resolução CGPC nº 26/08, o montante integral do fundo deverá ser revertido de forma parcelada aos participantes, aos assistidos e às patrocinadoras do plano, observada a proporção contributiva feita pelas partes.

As regras de constituição, reversão e atualização do fundo previdencial do plano foram mencionadas na Nota Explicativa nº 11.



Milton Lopes Antelo Filho
Diretor Presidente
CPF: 599.925.907-00



Selma Freitas de Andrade
Contadora – CRC: 1SP 263.694/O-4
CPF: 073.508.078-05