

Relatório anual
2021

FP
PS



Sumário

FPPS | Fundação Promon de Previdência Social

www.fundacaopromon.com.br

Destaques 2021	03
A FPPS em 2021	13
Governança	21
Plano Promon Multiflex	26
Investimentos	29
Política de investimentos	31
Hipóteses e métodos atuariais	35
Alteração do regulamento	35
Plano anual de custeio para 2022	37
Balanços e demonstrativos	39
Plano Promon BásicoPlus	44
Investimentos	46
Superavit e fundo previdencial	49
Política de investimentos	50
Hipóteses e métodos atuariais	53
Plano anual de custeio para 2022	54
Balanços e demonstrativos	55
Plano de Gestão Administrativa (PGA)	60
Política de investimentos	63
Balanços e demonstrativos	65
Atualizações da legislação	72
Relatório dos auditores independentes sobre as demonstrações contábeis	74

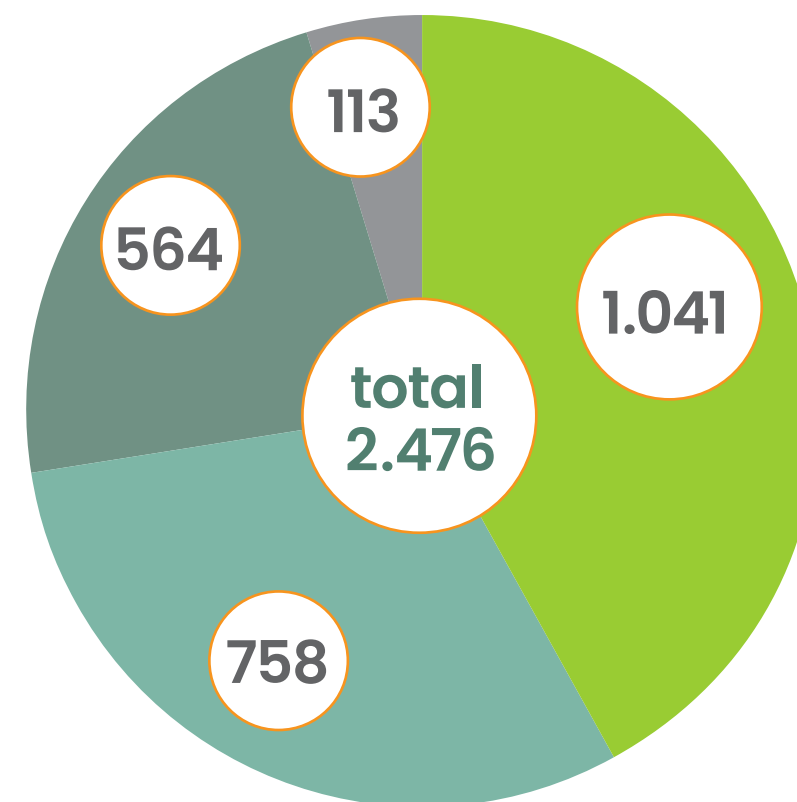
Destiques
2021



Sumário

Destaques 2021	03
A FPPS em 2021	13
Governança	21
Plano Promon Multiflex	26
Investimentos	29
Política de investimentos	31
Hipóteses e métodos atuariais	35
Alteração do regulamento	35
Plano anual de custeio para 2022	37
Balanços e demonstrativos	39
Plano Promon BásicoPlus	44
Investimentos	46
Superavit e fundo previdencial	49
Política de investimentos	50
Hipóteses e métodos atuariais	53
Plano anual de custeio para 2022	54
Balanços e demonstrativos	55
Plano de Gestão Administrativa (PGA)	60
Política de investimentos	63
Balanços e demonstrativos	65
Atualizações da legislação	72
Relatório dos auditores independentes sobre as demonstrações contábeis	74

Participantes da FPPS em 31 de dezembro de 2021



Idade média dos participantes assistidos:

MultiFlex: 68,3 anos

BásicoPlus: 75,5 anos

Idade média dos participantes ativos, autopatrocinados e em BPD

MultiFlex: 39,8 anos

BásicoPlus: 57,5 anos

- Ativos**
Funcionários das empresas Promon e Logicalis.
- Assistidos**
Participantes já aposentados ou beneficiários de um participante falecido.
- Autopatrocinados**
Ex-funcionários das empresas Promon e Logicalis que, ao saírem da empresa, optaram por continuar no plano fazendo contribuições adicionais para aumentar suas reservas previdenciárias, até serem elegíveis para o recebimento do benefício.
- Em BPD (benefício proporcional diferido)**
Ex-funcionários das empresas Promon e Logicalis que, ao saírem da empresa, optaram por continuar no plano sem fazer contribuições adicionais, até serem elegíveis para o recebimento do benefício.

Sumário

Destaques 2021 **03**

A FPPS em 2021 13

Governança 21

Plano Promon Multiflex 26

Investimentos 29

Política de investimentos 31

Hipóteses e métodos atuariais 35

Alteração do regulamento 35

Plano anual de custeio para 2022 37

Balanços e demonstrativos 39

Plano Promon BásicoPlus 44

Investimentos 46

Superavit e fundo previdencial 49

Política de investimentos 50

Hipóteses e métodos atuariais 53

Plano anual de custeio para 2022 54

Balanços e demonstrativos 55

Plano de Gestão Administrativa (PGA) 60

Política de investimentos 63

Balanços e demonstrativos 65

Atualizações da legislação 72

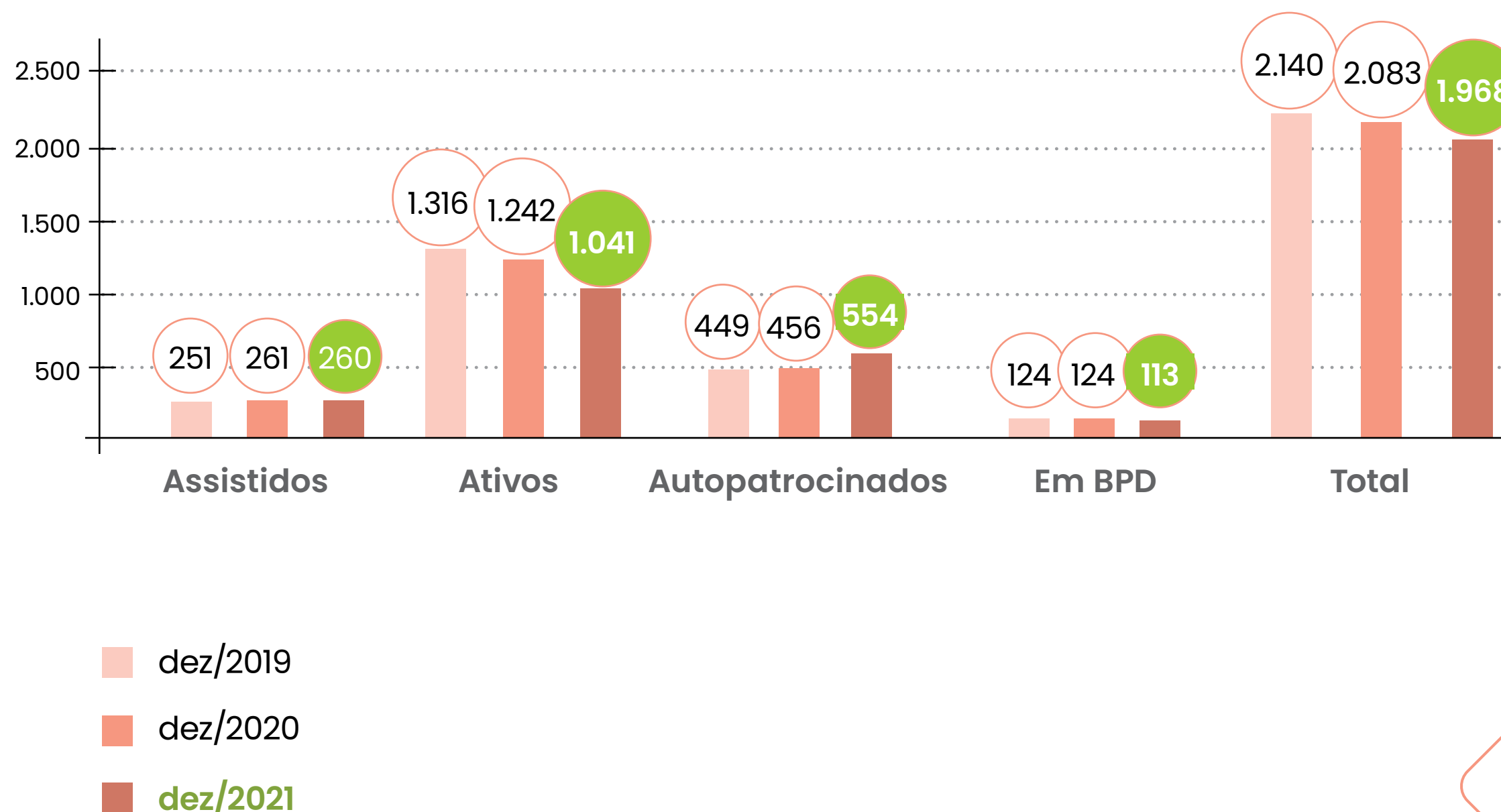
Relatório dos auditores independentes sobre as demonstrações contábeis 74

FPPS | Fundação Promon de Previdência Social

www.fundacaopromon.com.br

Evolução do número de participantes por plano de benefícios

MultiFlex



Sumário

Destaques 2021 **03**

A FPPS em 2021 13

Governança 21

Plano Promon Multiflex 26

Investimentos 29

Política de investimentos 31

Hipóteses e métodos atuariais 35

Alteração do regulamento 35

Plano anual de custeio para 2022 37

Balanços e demonstrativos 39

Plano Promon BásicoPlus 44

Investimentos 46

Superavit e fundo previdencial 49

Política de investimentos 50

Hipóteses e métodos atuariais 53

Plano anual de custeio para 2022 54

Balanços e demonstrativos 55

Plano de Gestão Administrativa (PGA) 60

Política de investimentos 63

Balanços e demonstrativos 65

Atualizações da legislação 72

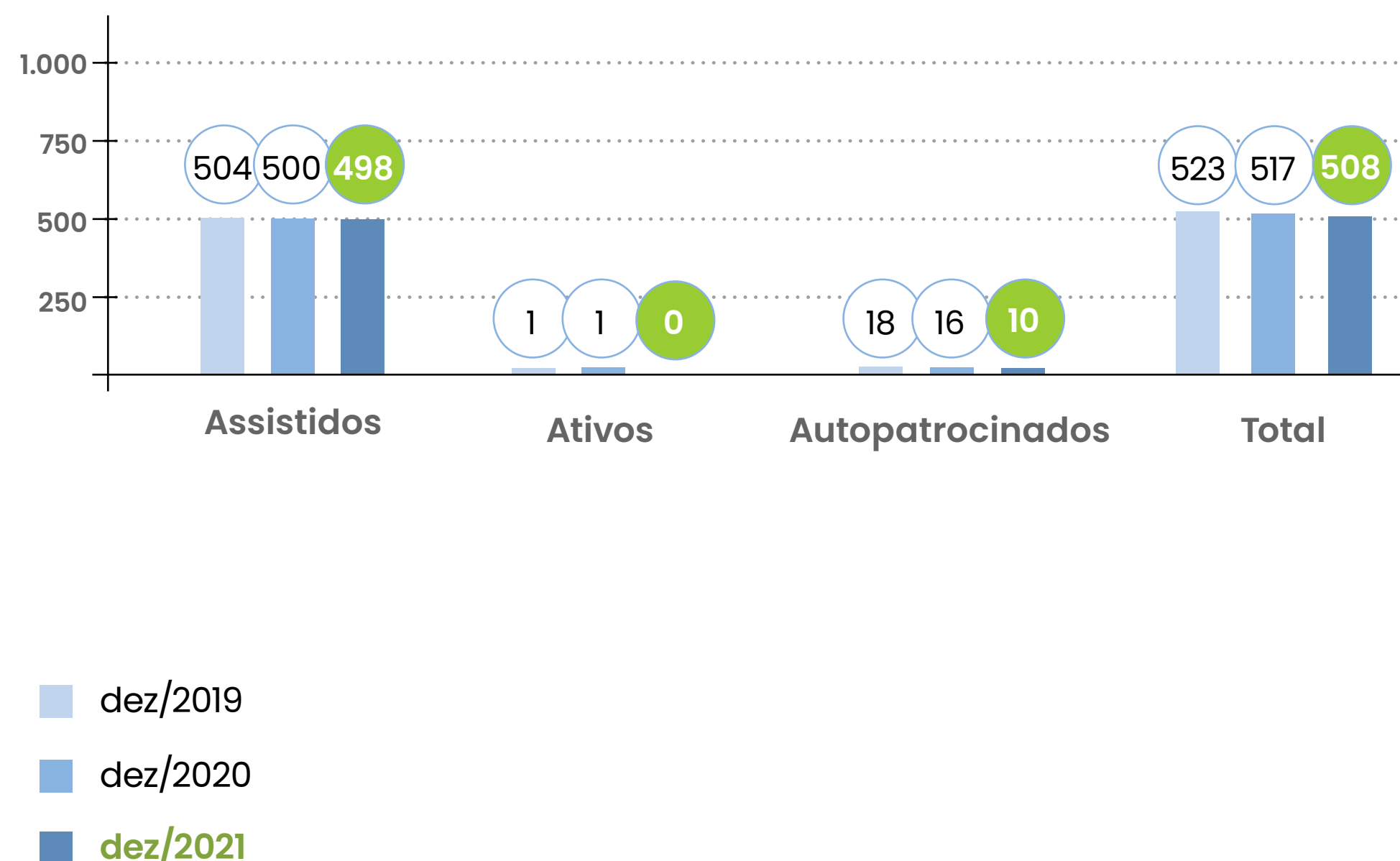
Relatório dos auditores independentes

sobre as demonstrações contábeis 74

FPPS | Fundação Promon de Previdência Social

www.fundacaopromon.com.br

Evolução do número de participantes por plano de benefícios BásicoPlus



Sumário

Destaques 2021 **03**

A FPPS em 2021 13

Governança 21

Plano Promon Multiflex 26

Investimentos 29

Política de investimentos 31

Hipóteses e métodos atuariais 35

Alteração do regulamento 35

Plano anual de custeio para 2022 37

Balanços e demonstrativos 39

Plano Promon BásicoPlus 44

Investimentos 46

Superavit e fundo previdencial 49

Política de investimentos 50

Hipóteses e métodos atuariais 53

Plano anual de custeio para 2022 54

Balanços e demonstrativos 55

Plano de Gestão Administrativa (PGA) 60

Política de investimentos 63

Balanços e demonstrativos 65


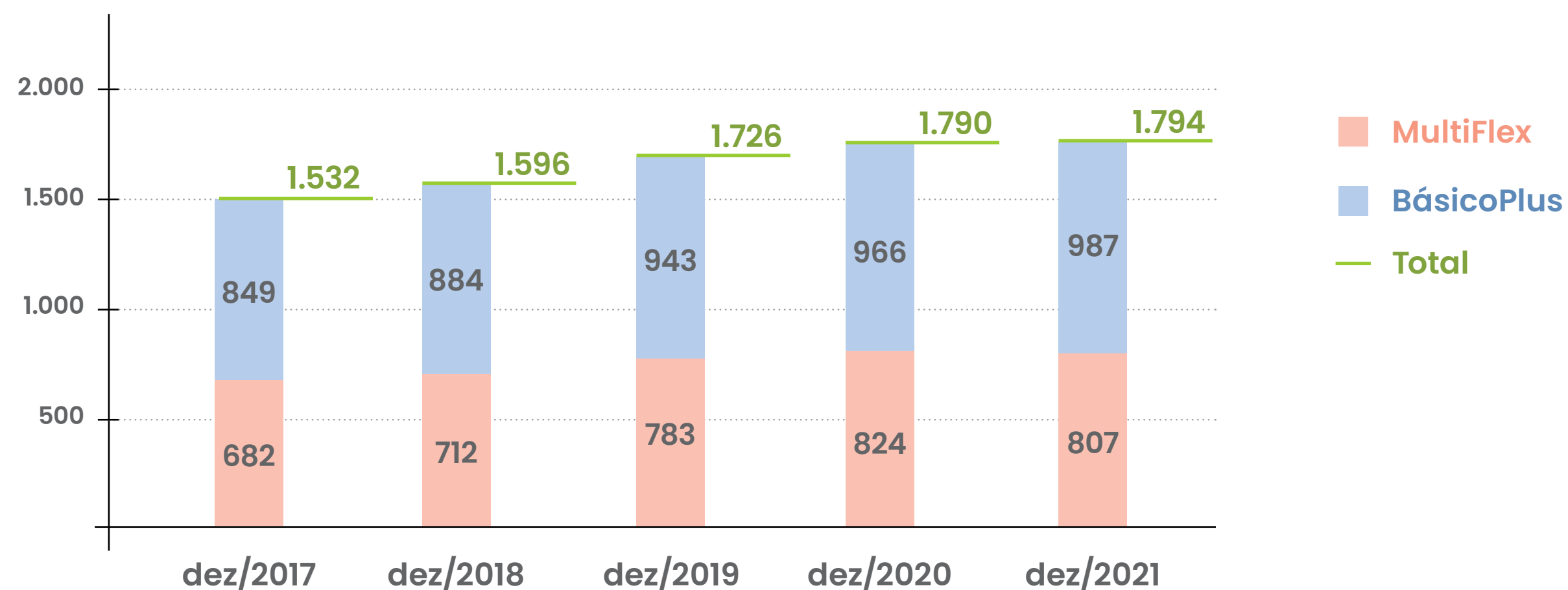
Atualizações da legislação 72

Relatório dos auditores independentes sobre as demonstrações contábeis 74

FPPS | Fundação Promon de Previdência Social

www.fundacaopromon.com.br

Evolução do patrimônio (ativo total) em milhões de R\$



Sumário

Destaques 2021 **03**

A FPPS em 2021 13

Governança 21

Plano Promon Multiflex **26**

Investimentos 29

Política de investimentos 31

Hipóteses e métodos atuariais 35

Alteração do regulamento 35

Plano anual de custeio para 2022 37

Balanços e demonstrativos 39

Plano Promon BásicoPlus **44**

Investimentos 46

Superavit e fundo previdencial 49

Política de investimentos 50

Hipóteses e métodos atuariais 53

Plano anual de custeio para 2022 54

Balanços e demonstrativos 55

Plano de Gestão Administrativa (PGA) **60**

Política de investimentos 63

Balanços e demonstrativos 65

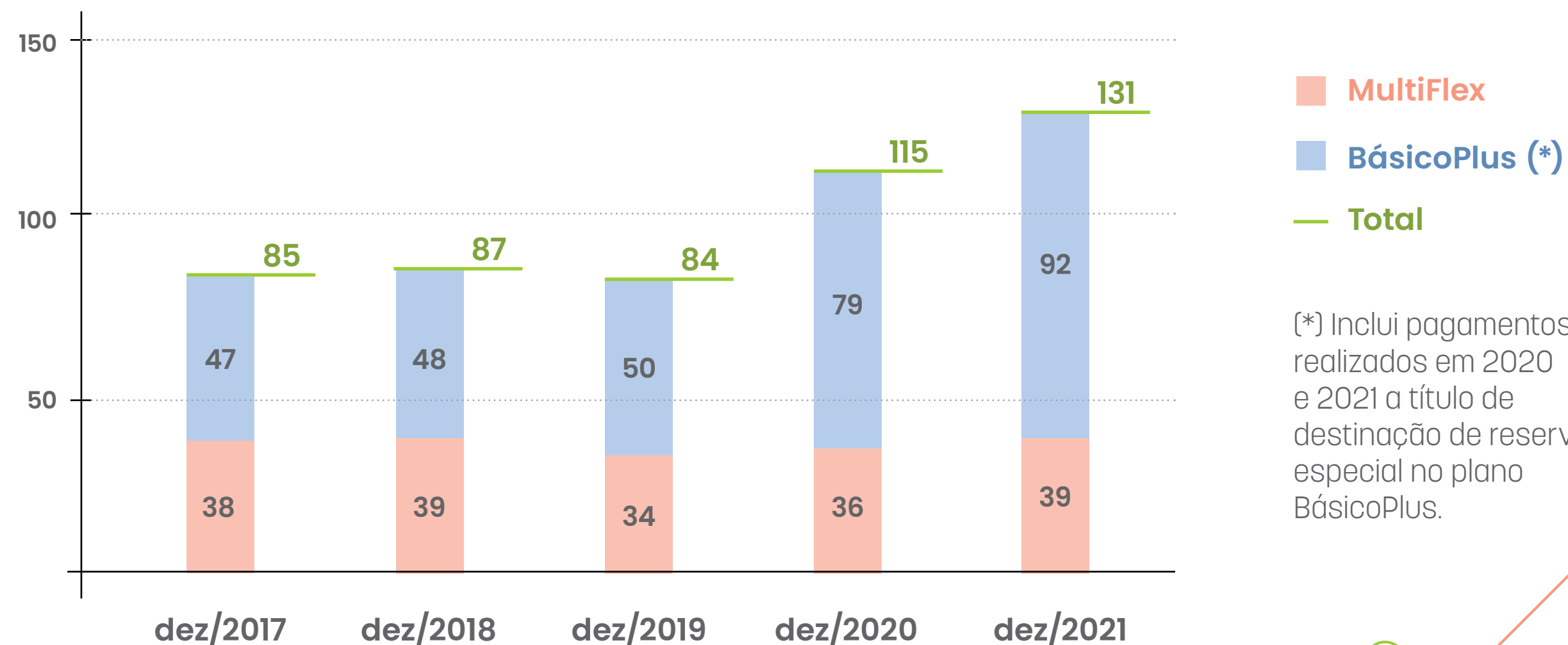
Atualizações da legislação 72

Relatório dos auditores independentes
sobre as demonstrações contábeis 74

FPPS | Fundação Promon de Previdência Social

www.fundacaopromon.com.br

Pagamento de benefícios em milhões de R\$



Sumário

Destaques 2021 **03**

A FPPS em 2021 13

Governança 21

Plano Promon Multiflex 26

Investimentos 29

Política de investimentos 31

Hipóteses e métodos atuariais 35

Alteração do regulamento 35

Plano anual de custeio para 2022 37

Balanços e demonstrativos 39

Plano Promon BásicoPlus 44

Investimentos 46

Superavit e fundo previdencial 49

Política de investimentos 50

Hipóteses e métodos atuariais 53

Plano anual de custeio para 2022 54

Balanços e demonstrativos 55

Plano de Gestão Administrativa (PGA) 60

Política de investimentos 63

Balanços e demonstrativos 65

Atualizações da legislação 72

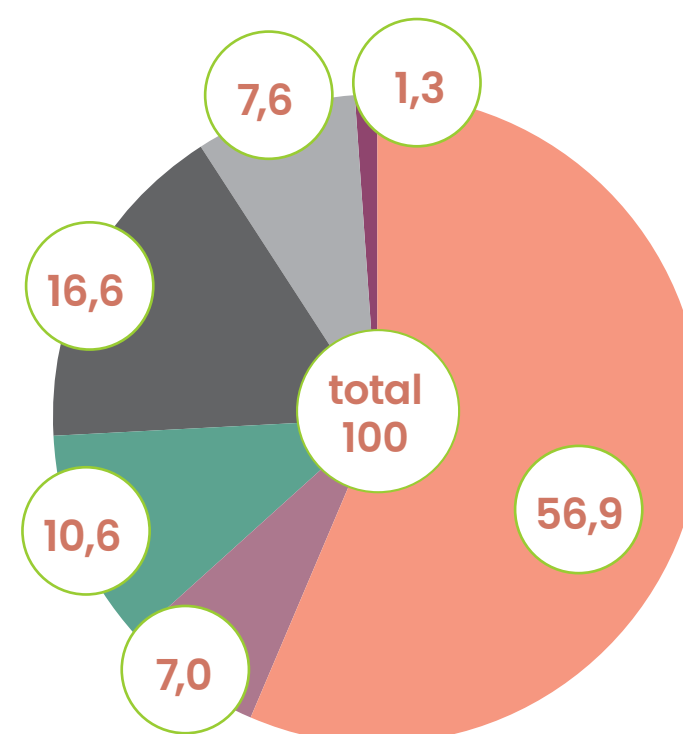
Relatório dos auditores independentes sobre as demonstrações contábeis 74

FPPS | Fundação Promon de Previdência Social

www.fundacaopromon.com.br

Alocação da carteira do plano **MultiFlex**

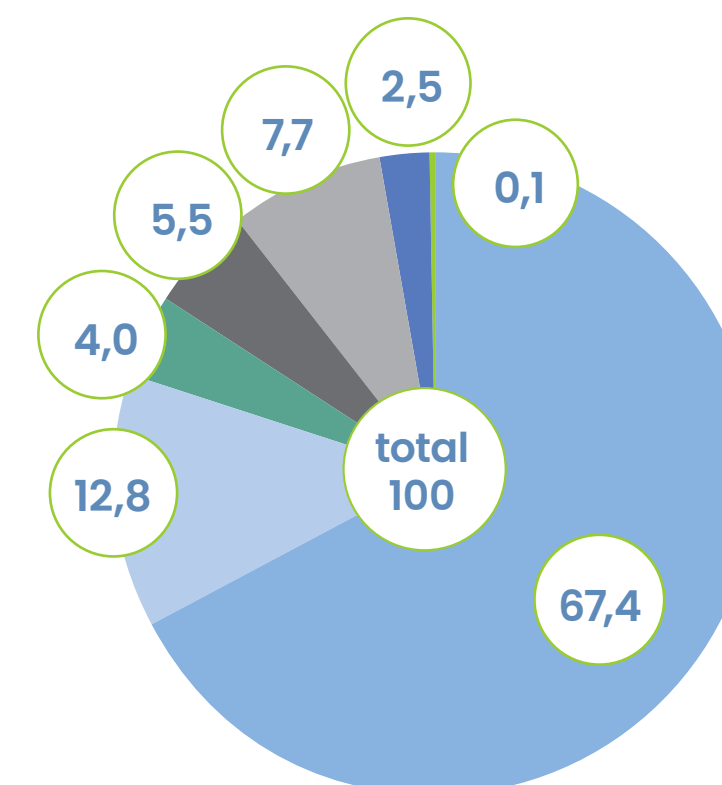
Em 31 de dezembro de 2021 | Valores em %



- renda fixa
- renda variável
- investimentos no exterior
- investimentos estruturados
- investimentos imobiliários
- operações com participantes

Alocação da carteira do plano **BásicoPlus**

Em 31 de dezembro de 2021 | Valores em %



- renda fixa (títulos marcados na curva)
- renda fixa (outros)
- renda variável
- investimentos no exterior
- investimentos estruturados
- investimentos imobiliários
- operações com participantes

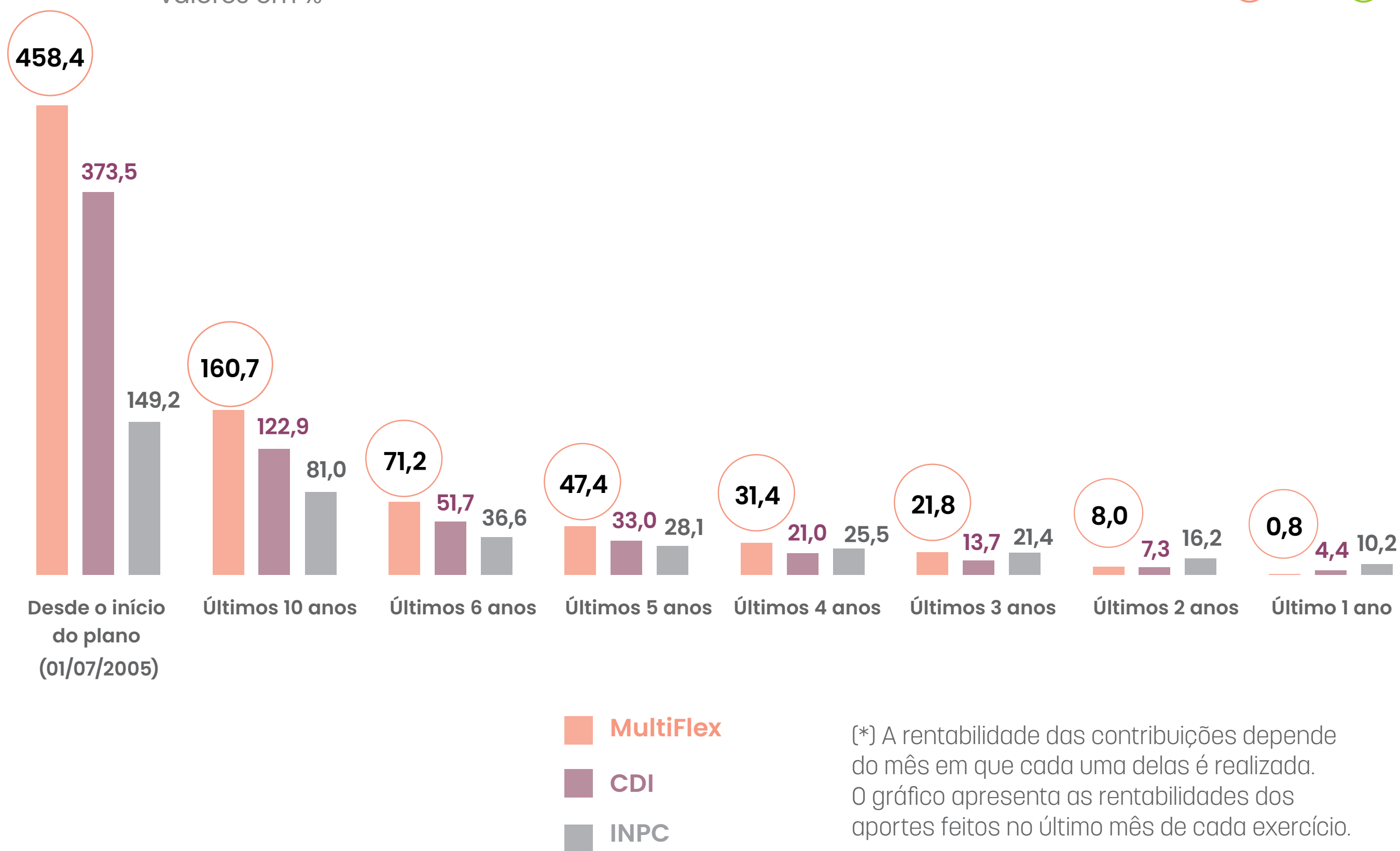
Sumário

Destaques 2021 03

A FPPS em 2021	13
Governança	21
Plano Promon Multiflex	26
Investimentos	29
Política de investimentos	31
Hipóteses e métodos atuariais	35
Alteração do regulamento	35
Plano anual de custeio para 2022	37
Balanços e demonstrativos	39
Plano Promon BásicoPlus	44
Investimentos	46
Superavit e fundo previdencial	49
Política de investimentos	50
Hipóteses e métodos atuariais	53
Plano anual de custeio para 2022	54
Balanços e demonstrativos	55
Plano de Gestão Administrativa (PGA)	60
Política de investimentos	63
Balanços e demonstrativos	65
Atualizações da legislação	72
Relatório dos auditores independentes sobre as demonstrações contábeis	74

Rentabilidade do plano MultiFlex^(*)

Valores em %



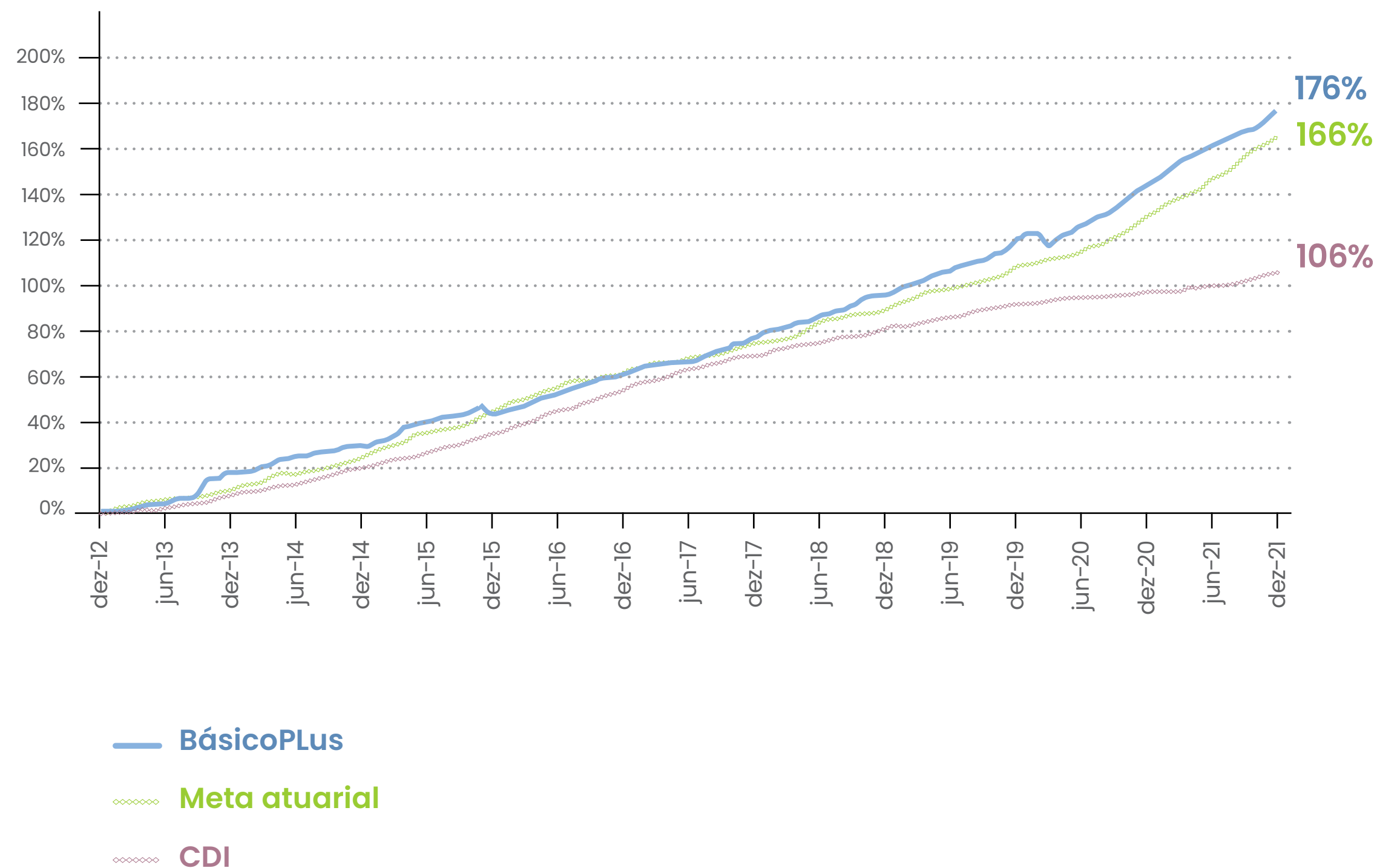
(*) A rentabilidade das contribuições depende do mês em que cada uma delas é realizada. O gráfico apresenta as rentabilidades dos aportes feitos no último mês de cada exercício.

Sumário

Destques 2021	03
A FPPS em 2021	13
Governança	21
Plano Promon Multiflex	26
Investimentos	29
Política de investimentos	31
Hipóteses e métodos atuariais	35
Alteração do regulamento	35
Plano anual de custeio para 2022	37
Balanços e demonstrativos	39
Plano Promon BásicoPlus	44
Investimentos	46
Superavit e fundo previdencial	49
Política de investimentos	50
Hipóteses e métodos atuariais	53
Plano anual de custeio para 2022	54
Balanços e demonstrativos	55
Plano de Gestão Administrativa (PGA)	60
Política de investimentos	63
Balanços e demonstrativos	65
Atualizações da legislação	72
Relatório dos auditores independentes sobre as demonstrações contábeis	74

Rentabilidade do plano BásicoPlus

Valores em %



Sumário

Destques 2021 **03**

A FPPS em 2021 13

Governança 21

Plano Promon Multiflex 26

Investimentos 29

Política de investimentos 31

Hipóteses e métodos atuariais 35

Alteração do regulamento 35

Plano anual de custeio para 2022 37

Balanços e demonstrativos 39

Plano Promon BásicoPlus 44

Investimentos 46

Superavit e fundo previdencial 49

Política de investimentos 50

Hipóteses e métodos atuariais 53

Plano anual de custeio para 2022 54

Balanços e demonstrativos 55

Plano de Gestão Administrativa (PGA) 60

Política de investimentos 63

Balanços e demonstrativos 65

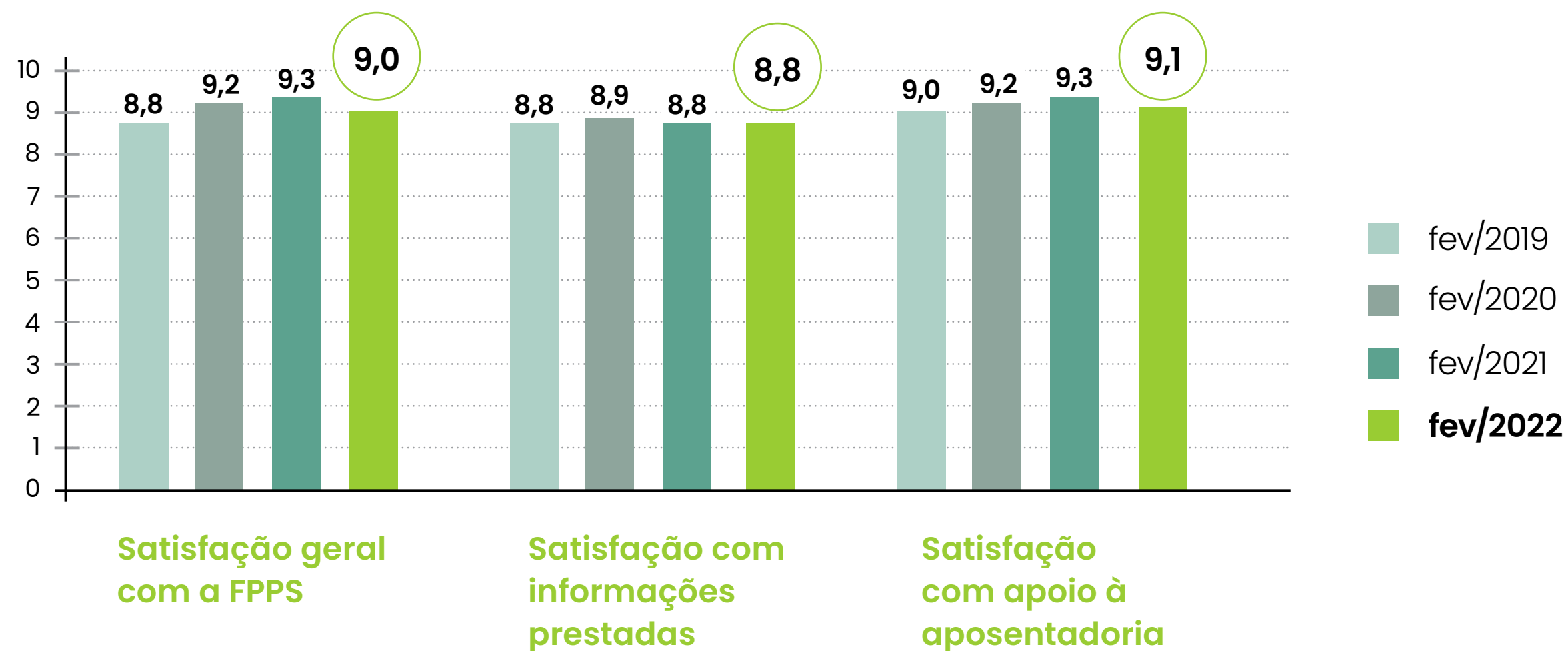
Atualizações da legislação 72

Relatório dos auditores independentes sobre as demonstrações contábeis 74

FPPS | Fundação Promon de Previdência Social

www.fundacaopromon.com.br

Pesquisa de satisfação dos participantes




A FPFS em
2021



Sumário

Destaques 2021	03
A FPPS em 2021	13
Governança	21
Plano Promon Multiflex	26
Investimentos	29
Política de investimentos	31
Hipóteses e métodos atuariais	35
Alteração do regulamento	35
Plano anual de custeio para 2022	37
Balanços e demonstrativos	39
Plano Promon BásicoPlus	44
Investimentos	46
Superavit e fundo previdencial	49
Política de investimentos	50
Hipóteses e métodos atuariais	53
Plano anual de custeio para 2022	54
Balanços e demonstrativos	55
Plano de Gestão Administrativa (PGA)	60
Política de investimentos	63
Balanços e demonstrativos	65
Atualizações da legislação	72
Relatório dos auditores independentes sobre as demonstrações contábeis	74

A FPPS em 2021



A **Fundação Promon de Previdência Social (FPPS)** foi fundada em 1975 e é a mais antiga entidade fechada de previdência complementar patrocinada por empresa do setor privado em atividade no país.

Contando com ativos totais de seus dois planos previdenciários na ordem de R\$ 1,79 bilhão no fim de 2021, a entidade vem, ao longo de sua trajetória, contabilizando realizações importantes e cumprindo seu objetivo de auxiliar seus participantes a conquistar um futuro financeiramente mais tranquilo. Os resultados financeiros expressivos, conjugados à qualidade e à atenção dada ao relacionamento com seus participantes, atestam a solidez e a eficácia da entidade no cumprimento de seu propósito.

Em 2021, a entidade pagou R\$ 130,9 milhões em benefícios aos seus 758 participantes assistidos e recebeu contribuições previdenciárias no valor de R\$ 15,1 milhões de seus 1.605 participantes ativos e autopatrocinados. No total, a

Fundação finalizou o período com 2.476 participantes, uma redução de cerca de 5% frente ao ano anterior.

O plano Promon MultiFlex, da modalidade contribuição definida, vigorou em 2021 sob o regime de seu novo regulamento, que introduziu um conjunto de inovações importantes, a fim de tornar o plano mais contemporâneo e adequado às necessidades, em especial, dos participantes mais jovens, despertando, sobretudo, a importância do planejamento previdenciário e o papel da FPPS como aliada nesse processo. Os participantes ativos e as patrocinadoras passaram a conviver, pela primeira vez desde o lançamento do plano, em 2005, com um modelo de repique das contribuições normais, ao passo que os participantes autopatrocinados passaram a contar com condições de custeio bem mais facilitadas.

Sumário

Destaques 2021	03
A FPPS em 2021	13
Governança	21
Plano Promon Multiflex	26
Investimentos	29
Política de investimentos	31
Hipóteses e métodos atuariais	35
Alteração do regulamento	35
Plano anual de custeio para 2022	37
Balanços e demonstrativos	39
Plano Promon BásicoPlus	44
Investimentos	46
Superavit e fundo previdencial	49
Política de investimentos	50
Hipóteses e métodos atuariais	53
Plano anual de custeio para 2022	54
Balanços e demonstrativos	55
Plano de Gestão Administrativa (PGA)	60
Política de investimentos	63
Balanços e demonstrativos	65
Atualizações da legislação	72
Relatório dos auditores independentes sobre as demonstrações contábeis	74

O plano Promon MultiFlex encerrou o ano de 2021 com 1.968 participantes e ativos totais da ordem de R\$ 824 milhões, que apresentaram uma rentabilidade de 0,78%, abaixo do CDI, cuja variação foi de 4,40%, e da inflação medida pelo INPC, que foi de 10,16%.

O plano Promon BásicoPlus, da modalidade benefício definido, que está fechado para novas adesões desde 2005, contava com 508 participantes e ativos totais de R\$ 966 milhões no fim de 2021. Registrou uma rentabilidade de 13,06% no ano, ligeiramente abaixo da meta atuarial anual do plano, que foi de 15,12%, correspondente à variação da inflação medida pelo INPC mais 4,50%.

Ainda assim, o superavit técnico do plano se manteve em patamar elevado, da ordem de R\$ 144,4 milhões, em adição ao fundo previdencial no valor total de R\$ 88,7 milhões, formado por valores excedentes de exercícios anteriores, sendo: (i) saldo de R\$ 57,1

milhões do fundo constituído no fim de 2017 para destinação aos participantes e patrocinadoras, já deduzidos os valores distribuídos ao longo de 2021, e (ii) novo montante de R\$ 19,9 milhões, a ser destinado aos participantes e patrocinadoras e constituído por ocasião do encerramento de 2021, dada a apuração final do resultado do exercício.

O desempenho dos planos no ano – em especial do plano Promon MultiFlex, por não fazer uso do expediente exclusivo aos planos de benefício definido, como o Promon BásicoPlus, que é a “marcação a vencimento” dos títulos públicos que compõem sua carteira – reflete a gravidade do cenário econômico-financeiro enfrentado e, certamente, demonstra o desafio na alocação dos investimentos em um ambiente de forte pressão inflacionária.

Ao longo de sua trajetória, a FPPS vem contabilizando realizações importantes e **cumprindo seu objetivo** de contribuir para que seus participantes tenham um futuro financeiramente mais tranquilo



Sumário

Destaques 2021	03
A FPPS em 2021	13
Governança	21
Plano Promon Multiflex	26
Investimentos	29
Política de investimentos	31
Hipóteses e métodos atuariais	35
Alteração do regulamento	35
Plano anual de custeio para 2022	37
Balanços e demonstrativos	39
Plano Promon BásicoPlus	44
Investimentos	46
Superavit e fundo previdencial	49
Política de investimentos	50
Hipóteses e métodos atuariais	53
Plano anual de custeio para 2022	54
Balanços e demonstrativos	55
Plano de Gestão Administrativa (PGA)	60
Política de investimentos	63
Balanços e demonstrativos	65
Atualizações da legislação	72
Relatório dos auditores independentes sobre as demonstrações contábeis	74

A despeito do distanciamento social, o relacionamento próximo com os participantes continua sendo uma **prioridade** da Fundação

A inflação no Brasil, que superou a casa de 10% no ano, surpreendeu largamente os agentes financeiros, tendo em vista que sua expectativa inicial era de que o IPCA seria pouco superior a 3,00% no ano, conforme *Relatório Focus - Expectativas de Mercado*, publicado pelo Banco Central do Brasil (BCB) em 4 de janeiro de 2021.

A surpreendente alta inflacionária veio acompanhada de uma elevação intensa do nível dos juros pelo Banco Central a partir de um patamar extremamente baixo, tomando por base a taxa Selic, que, após ter atingido sua mínima histórica de 2,00% entre agosto de 2020 e março de 2021, como efeito da desaceleração econômica provocada pela pandemia da Covid-19, encerrou o ano em 9,25% na esteira de sucessivas altas promovidas pelo BC.

Adicionalmente, pairou sobre os mercados financeiros, durante boa parte do ano, a ameaça iminente de revisão da política monetária, em especial pelos Estados Unidos, o que levaria, senão à retirada total e imediata dos enormes estímulos de liquidez ofertados após a pandemia, pelo menos à sua redução gradual, sob risco de comprometer, em alguma medida, a sustentação do apetite dos investidores por ativos de risco. Ainda que medidas concretas não tenham sido efetivadas por parte do Federal Reserve (o banco central americano), o fato é que o ambiente ficou negativo, particularmente no caso dos países emergentes, como o Brasil.

Sumário

Destaques 2021	03
A FPPS em 2021	13
Governança	21
Plano Promon Multiflex	26
Investimentos	29
Política de investimentos	31
Hipóteses e métodos atuariais	35
Alteração do regulamento	35
Plano anual de custeio para 2022	37
Balanços e demonstrativos	39
Plano Promon BásicoPlus	44
Investimentos	46
Superavit e fundo previdencial	49
Política de investimentos	50
Hipóteses e métodos atuariais	53
Plano anual de custeio para 2022	54
Balanços e demonstrativos	55
Plano de Gestão Administrativa (PGA)	60
Política de investimentos	63
Balanços e demonstrativos	65
Atualizações da legislação	72
Relatório dos auditores independentes sobre as demonstrações contábeis	74

A partir desse panorama, a Fundação buscou realizar alterações nos investimentos, visando a adequação das carteiras de seus dois planos, reduzindo, conforme a evolução do cenário, a alocação nos segmentos mais expostos a riscos de mercado, como renda variável e investimentos imobiliários. Esses segmentos haviam conquistado um espaço maior nos portfólios nos anos anteriores, uma vez que o nível de rentabilidade dos ativos de menor risco atravessava um patamar historicamente baixo.

Com a complexidade crescente na gestão dos investimentos, a Fundação Promon implementou uma prática já consagrada nos manuais de governança, ao reforçar a composição de seu Comitê de Investimentos agregando profissionais externos especializados, que se juntaram aos membros internos oriundos dos quadros

das patrocinadoras e participantes dos planos da Fundação. Assim, o Conselho Deliberativo da Fundação, fazendo uso de suas atribuições estatutárias, designou Claudia Avidos e Guilherme Benites, ambos profissionais renomados e com vasta experiência no mercado financeiro, especialmente no âmbito previdenciário.

Dentre os temas que têm sido discutidos no âmbito do Comitê de Investimentos, está a implantação de diferentes perfis de investimentos para os participantes do plano Promon MultiFlex, que passariam a ter acesso a outras carteiras de investimentos, além da atual, diferenciadas em função da maior ou menor tolerância ao risco de cada participante.

Sumário

Destaques 2021	03
A FPPS em 2021	13
Governança	21
Plano Promon Multiflex	26
Investimentos	29
Política de investimentos	31
Hipóteses e métodos atuariais	35
Alteração do regulamento	35
Plano anual de custeio para 2022	37
Balanços e demonstrativos	39
Plano Promon BásicoPlus	44
Investimentos	46
Superavit e fundo previdencial	49
Política de investimentos	50
Hipóteses e métodos atuariais	53
Plano anual de custeio para 2022	54
Balanços e demonstrativos	55
Plano de Gestão Administrativa (PGA)	60
Política de investimentos	63
Balanços e demonstrativos	65
Atualizações da legislação	72
Relatório dos auditores independentes sobre as demonstrações contábeis	74

Soma-se a esses desafios o contínuo trabalho da Fundação Promon em conscientizar os participantes sobre a importância da acumulação de uma reserva robusta para o longo prazo

Em 2021, mesmo com o avanço do número de pessoas vacinadas, o novo coronavírus continuou presente, especialmente por força de suas novas variantes, mantendo muitas organizações em trabalho remoto. O novo formato de trabalho, com uso de tecnologias colaborativas, permitiu que a Fundação Promon continuasse a operar e, ao mesmo tempo, cuidar de sua equipe, já que o trabalho pôde ser feito da forma mais segura e saudável possível diante das circunstâncias.

A despeito do distanciamento social, o relacionamento próximo com os participantes continuou sendo uma prioridade da Fundação. Ajustes foram feitos na comunicação, o que favoreceu a flexibilidade e a aquisição de um fluxo mais intenso e constante, além de uma linguagem mais leve e clara, capaz de atingir e atrair públicos com perfis bem diversificados.

Com a efetivação das mudanças de regulamento do plano Promon MultiFlex, a equipe da Fundação Promon também precisou se capacitar em conceitos de vendas e marketing, já que a adesão de novos funcionários passou a não ser mais automática, como acontecia antes das alterações regulamentares. O índice de adesão à Fundação dos profissionais contratados pelas patrocinadoras a partir de janeiro de 2021 foi da ordem de 38% dos profissionais que decidiram aderir ao plano.

Soma-se a esses desafios o contínuo trabalho da Fundação Promon em conscientizar os participantes sobre a importância da acumulação de uma reserva robusta para o longo prazo. Nesse trabalho, foram incluídos, além das iniciativas já realizadas, vídeos curtos e didáticos, que integram a série chamada “Vem com a Gente”, com excelente repercussão entre o público-alvo.

Sumário

Destaques 2021	03
A FPPS em 2021	13
Governança	21
Plano Promon Multiflex	26
Investimentos	29
Política de investimentos	31
Hipóteses e métodos atuariais	35
Alteração do regulamento	35
Plano anual de custeio para 2022	37
Balanços e demonstrativos	39
Plano Promon BásicoPlus	44
Investimentos	46
Superavit e fundo previdencial	49
Política de investimentos	50
Hipóteses e métodos atuariais	53
Plano anual de custeio para 2022	54
Balanços e demonstrativos	55
Plano de Gestão Administrativa (PGA)	60
Política de investimentos	63
Balanços e demonstrativos	65
Atualizações da legislação	72
Relatório dos auditores independentes sobre as demonstrações contábeis	74

O website do programa de educação financeira da entidade foi tornado público, sem necessidade de senha, de modo a facilitar o acesso de todos às informações, tornando-se assim um importante canal de divulgação de notícias, artigos, vídeos e cursos de teor financeiro e previdenciário, cujo acervo de informações está à disposição de todos os participantes. Além disso, o website da Fundação foi reestruturado, com a incorporação de novas informações sobre os planos.

Seguindo uma tradição de décadas, a FPPS segue engajada em iniciativas de organizações parceiras que contribuem para o desenvolvimento do setor previdenciário complementar. Nossos profissionais participam de comitês técnicos da Associação Brasileira das Entidades Fechadas de Previdência Complementar (Abrapp) e do Grupo de Profissionais de Fundos de Pensão (GPFP), e um de seus executivos compõe

a diretoria da Associação dos Fundos de Pensão e Patrocinadores do Setor Privado (Apep).

Todo esse trabalho vem merecendo o reconhecimento dos participantes dos dois planos administrados pela entidade. A pesquisa realizada anualmente demonstrou, em uma escala de zero a dez, um grau de satisfação dos participantes com a Fundação na ordem de 9,0, uma nota que vem se mantendo nesse alto patamar nos últimos anos.

Além disso, a Fundação Promon obteve o “Selo de Engajamento Profissional”, resultado de uma pesquisa respondida pela própria equipe da Fundação, promovida pela Associação Brasileira das Entidades Fechadas de Previdência Complementar (Abrapp) e pelo Instituto Ibero-Brasileiro de Relacionamento com o Cliente (IBRC), registrando uma pontuação acima de 96%.

Seguindo uma tradição de décadas, a FPPS segue **engajada em organizações** que contribuem para o desenvolvimento do setor previdenciário complementar

Sumário

Destaques 2021	03
A FPPS em 2021	13
Governança	21
Plano Promon Multiflex	26
Investimentos	29
Política de investimentos	31
Hipóteses e métodos atuariais	35
Alteração do regulamento	35
Plano anual de custeio para 2022	37
Balanços e demonstrativos	39
Plano Promon BásicoPlus	44
Investimentos	46
Superavit e fundo previdencial	49
Política de investimentos	50
Hipóteses e métodos atuariais	53
Plano anual de custeio para 2022	54
Balanços e demonstrativos	55
Plano de Gestão Administrativa (PGA)	60
Política de investimentos	63
Balanços e demonstrativos	65
Atualizações da legislação	72
Relatório dos auditores independentes sobre as demonstrações contábeis	74

A Fundação mantém-se, assim, **fiel ao propósito que inspirou sua criação:** ser um parceiro para auxiliar a viabilização de uma aposentadoria mais tranquila para seus participantes

Também no ano de 2021, tivemos a mudança de endereço da Fundação para um espaço mais moderno e adequado às suas necessidades, com autonomia frente às suas patrocinadoras e com custo de aluguel compatível com o escritório anterior. O escritório tem acolhido eventualmente profissionais da Fundação, que recorrem ao espaço de maneira flexível e seguindo sempre um rígido protocolo sanitário.

A Fundação continuou a evolução de seus processos de controles internos e de gestão de riscos. Em 2021, deu seguimento ao seu plano de melhorias contínuas em seus processos de trabalho, com apoio de auditoria externa independente.

A Fundação segue prosperando no desafio de transformar seu ambiente cada vez mais eficiente e digitalizado. Já estão em funcionamento e on-line os procedimentos de ambientação e de adesão de novos participantes, além dos de alteração de contribuição. Seguem em desenvolvimento, com finalização prevista para os próximos meses, os procedimentos para alteração de cadastro, um novo website (área pública) da Fundação e um novo portal do participante (área restrita).

A entidade mantém-se, assim, viva e inovadora, administrando com solidez, rigor e transparência os recursos de seus planos previdenciários e fazendo-se sempre presente, fiel ao propósito que inspirou sua criação: ser um parceiro para auxiliar a viabilização de uma aposentadoria mais tranquila para seus participantes.

Sumário

Destaques 2021	03
A FPPS em 2021	13
Governança	21
Plano Promon Multiflex	26
Investimentos	29
Política de investimentos	31
Hipóteses e métodos atuariais	35
Alteração do regulamento	35
Plano anual de custeio para 2022	37
Balanços e demonstrativos	39
Plano Promon BásicoPlus	44
Investimentos	46
Superavit e fundo previdencial	49
Política de investimentos	50
Hipóteses e métodos atuariais	53
Plano anual de custeio para 2022	54
Balanços e demonstrativos	55
Plano de Gestão Administrativa (PGA)	60
Política de investimentos	63
Balanços e demonstrativos	65
Atualizações da legislação	72
Relatório dos auditores independentes sobre as demonstrações contábeis	74



GOVERNANÇA

Cumprindo um processo de sucessão planejado há alguns anos, o Conselho Deliberativo da FPPS, fazendo uso de suas atribuições estatutárias, designou Marcia Fernandes Kopelman para o cargo de diretora-presidente da Fundação Promon a partir de 1º de abril de 2021, em substituição a Milton Antelo, que ocupava a posição desde junho de 2015.

Na mesma ocasião, o Conselho de Administração da Promon S/A, em seu papel de representante das patrocinadoras da Fundação, designou Milton Lopes Antelo Filho para a presidência do Conselho Deliberativo da entidade. Paralelamente, Luiz Fernando Telles Rudge, antes na presidência, passou a ocupar uma posição no Conselho, uma vez que esse órgão colegiado apresentava uma vaga em sua composição estatutária desde a renúncia de Luiz Gonzaga Marinho Brandão, ocorrida em janeiro de 2021.

A Diretoria Executiva eleita para completar o mandato que se encerra em setembro de 2022 passa a ter a seguinte composição a partir de abril de 2021: Marcia Fernandes Kopelman, diretora-presidente e administradora responsável pelos planos de benefícios (ARPB), e André Natali Schonert, diretor e administrador estatutário tecnicamente qualificado (AETQ).

Indo além, após renúncia de Wagner Tirolli ao Comitê de Investimentos, a Fundação Promon reforçou a composição deste órgão por meio de agregação de profissionais externos especializados, que se juntaram aos membros internos oriundos dos quadros das patrocinadoras e participantes dos planos da Fundação. Assim, o Conselho Deliberativo da Fundação, fazendo uso de suas atribuições estatutárias, designou Claudia Ávidos e Guilherme Benites, ambos renomados e com vasta experiência no mercado financeiro, especialmente no âmbito previdenciário. O Conselho designou também Milton Antelo como membro do Comitê de Investimentos.

Sumário

Destaques 2021	03
A FPPS em 2021	13
Governança	21
Plano Promon Multiflex	26
Investimentos	29
Política de investimentos	31
Hipóteses e métodos atuariais	35
Alteração do regulamento	35
Plano anual de custeio para 2022	37
Balanços e demonstrativos	39
Plano Promon BásicoPlus	44
Investimentos	46
Superavit e fundo previdencial	49
Política de investimentos	50
Hipóteses e métodos atuariais	53
Plano anual de custeio para 2022	54
Balanços e demonstrativos	55
Plano de Gestão Administrativa (PGA)	60
Política de investimentos	63
Balanços e demonstrativos	65
Atualizações da legislação	72
Relatório dos auditores independentes sobre as demonstrações contábeis	74

As tabelas a seguir apresentam, para os exercícios findos em 2021 e 2020:

- o balanço patrimonial da Fundação;
- a demonstração da mutação do patrimônio social da Fundação;
- a demonstração da mutação do ativo líquido dos planos Promon MultiFlex e Promon BásicoPlus.

As notas explicativas são parte integrante das Demonstrações Contábeis.

Balanço patrimonial consolidado

Exercícios findos em 31 de dezembro de 2021 e de 2020 | Valores em milhares de R\$

ATIVO	2021	2020	PASSIVO	2021	2020
Disponível	124	146	Exigível operacional	3.547	2.825
Realizável	1.799.404	1.793.732	Gestão previdencial	2.300	1.288
Gestão previdencial	559	578	Gestão administrativa	1.133	1.250
Gestão administrativa	4.535	3.845	Investimentos	114	287
Investimentos	1.794.310	1.789.309	Exigível contingencial	4.332	4.332
Títulos públicos	671.414	734.782	Gestão previdencial	507	507
Fundos de investimento	1.108.964	1.041.536	Gestão administrativa	3.825	3.825
Derivativos	2.730	689	Patrimônio social	1.791.649	1.786.721
Operações com participantes	11.202	12.302	Patrimônio de cobertura do plano	1.700.724	1.683.080
Empréstimos e financiamentos			Provisões matemáticas	1.556.316	1.519.945
			• Benefícios concedidos	1.122.295	1.077.674
			• Benefícios a conceder	434.021	442.271
			Equilíbrio técnico	144.408	163.135
			• Resultados realizados	144.408	163.135
			Superavit técnico acumulado	144.408	163.135
			(-) Déficit técnico acumulado	-	-
			Fundos	90.925	103.641
			Fundos previdenciais	78.181	92.760
			Fundos administrativos	12.692	10.826
			Fundos dos investimentos	52	55
Total do ativo	1.799.528	1.793.878	Total do passivo	1.799.528	1.793.878

Sumário

Destaques 2021	03
A FPPS em 2021	13
Governança	21
Plano Promon Multiflex	26
Investimentos	29
Política de investimentos	31
Hipóteses e métodos atuariais	35
Alteração do regulamento	35
Plano anual de custeio para 2022	37
Balanços e demonstrativos	39
Plano Promon BásicoPlus	44
Investimentos	46
Superavit e fundo previdencial	49
Política de investimentos	50
Hipóteses e métodos atuariais	53
Plano anual de custeio para 2022	54
Balanços e demonstrativos	55
Plano de Gestão Administrativa (PGA)	60
Política de investimentos	63
Balanços e demonstrativos	65
Atualizações da legislação	72
Relatório dos auditores independentes sobre as demonstrações contábeis	74

As notas explicativas são parte integrante das Demonstrações Contábeis. Para fins de comparabilidade, as informações referentes ao exercício de 2020 foram reclassificadas e evidenciadas na nota explicativa 5.

Demonstração da mutação do patrimônio social consolidado

Exercícios findos em 31 de dezembro de 2021 e de 2020 | Valores em milhares de R\$

DESCRIÇÃO	2021	2020	VARIAÇÃO (%)
A) Patrimônio social – Início do exercício	1.786.721	1.724.248	4
1. Adições	154.090	185.614	(17)
(+) Contribuições previdenciais	19.491	21.058	(7)
(+) Portabilidade	319	1.015	(69)
(+) Outras adições previdenciais	4	–	100
(+) Resultado positivo líquido dos investimentos Gestão previdencial	125.505	155.216	(19)
(+) Receitas administrativas	8.721	8.890	(2)
(+) Resultado positivo líquido dos investimentos Gestão administrativa	50	432	(88)
(+) Constituição de fundos para garantia das operações com participantes	–	3	(100)
2. Destinações	(149.162)	(124.141)	20
(-) Benefícios	(122.722)	(105.322)	6
(-) Resgates	(4.581)	(3.086)	48
(-) Portabilidades	(3.584)	(1.189)	201
(-) Desoneração de contribuições de patrocinador(es)	(3.080)	(1.405)	147
(-) Outras deduções	(8.287)	(5.688)	46
(-) Despesas administrativas	(6.905)	(7.451)	(7)
(-) Reversão de fundos para garantia das operações com participantes	(3)	–	100
3. Acréscimo no patrimônio social (1+2)	4.928	62.473	(92)
(+/-) Provisões matemáticas	36.371	78.816	(54)
(+/-) Superavit (Deficit) técnico do exercício	(18.727)	2.705	(792)
(+/-) Fundos previdenciais	(14.579)	(20.922)	(30)
(+/-) Fundos administrativos	1.866	1.871	–
(+/-) Fundos para garantia das operações com participantes	(3)	3	(200)
4. Outros eventos do patrimônio social	–	–	–
5. Operações transitórias	–	–	–
B) Patrimônio social – Fim do exercício (A+3+4+5)	1.791.649	1.786.721	–

Sumário

Destaques 2021	03
A FPPS em 2021	14
Governança	21
Plano Promon Multiflex	26
Investimentos	29
Política de investimentos	31
Hipóteses e métodos atuariais	35
Alteração do regulamento	35
Plano anual de custeio para 2022	37
Balanços e demonstrativos	39
Plano Promon BásicoPlus	44
Investimentos	46
Superavit e fundo previdencial	49
Política de investimentos	50
Hipóteses e métodos atuariais	53
Plano anual de custeio para 2022	54
Balanços e demonstrativos	55
Plano de Gestão Administrativa (PGA)	60
Política de investimentos	63
Balanços e demonstrativos	65
Atualizações da legislação	72
Relatório dos auditores independentes sobre as demonstrações contábeis	74

As notas explicativas são parte integrante das Demonstrações Contábeis. Para fins de comparabilidade, as informações referentes ao exercício de 2020 foram reclassificadas e evidenciadas na nota explicativa 5.

Demonstração da mutação do ativo líquido por plano de benefício

Exercícios findos em 31 de dezembro de 2021 e de 2020 | Valores em milhares de R\$

MultiFlex	2021	2020	VARIAÇÃO (%)
A) Ativo líquido – Início do exercício	821.641	781.655	5
1. Adições	26.993	78.859	(66)
(+) Contribuições	20.672	22.529	(8)
(+) Portabilidade	319	1.015	(69)
(+) Resultado positivo líquido dos investimentos Gestão previdencial	6.001	55.315	(89)
(+) Outras adições	1	-	100
2. Deduções	(43.361)	(38.873)	12
(-) Benefícios	(30.848)	(31.538)	(2)
(-) Resgates	(4.581)	(3.086)	48
(-) Portabilidade	(3.584)	(1.189)	201
(-) Desoneração de contribuições de patrocinador(es)	(3.080)	(1.405)	119
(-) Custeio administrativo	(1.268)	(1.655)	(23)
3. Acréscimo/decréscimo no ativo líquido (1+2)	(16.368)	39.986	(141)
(+/-) Provisões matemáticas	(13.889)	41.037	(134)
(+/-) Fundos previdenciais	(320)	782	(141)
(+/-) Superavit (Deficit) técnico do exercício	(2.159)	(1.833)	18
4. Outros eventos do ativo líquido	-	-	-
5. Operações transitórias	-	-	-
B) Ativo líquido – Fim do exercício (A+3+4)	805.273	821.641	(2)
C) Fundos não previdenciais	127	318	(60)
(+/-) Fundos administrativos	116	302	(62)
(+/-) Fundos para garantia das operações com participantes	11	16	(31)

Sumário

Destaques 2021	03
A FPPS em 2021	14
Governança	21
Plano Promon Multiflex	26
Investimentos	29
Política de investimentos	31
Hipóteses e métodos atuariais	35
Alteração do regulamento	35
Plano anual de custeio para 2022	37
Balancos e demonstrativos	39
Plano Promon BásicoPlus	44
Investimentos	46
Superavit e fundo previdencial	49
Política de investimentos	50
Hipóteses e métodos atuariais	53
Plano anual de custeio para 2022	54
Balancos e demonstrativos	55
Plano de Gestão Administrativa (PGA)	60
Política de investimentos	63
Balancos e demonstrativos	65
Atualizações da legislação	72
Relatório dos auditores independentes sobre as demonstrações contábeis	74

As notas explicativas são parte integrante das Demonstrações Contábeis. Para fins de comparabilidade, as informações referentes ao exercício de 2020 foram reclassificadas e evidenciadas na nota explicativa 5.

Demonstração da mutação do ativo líquido por plano de benefício

Exercícios findos em 31 de dezembro de 2021 e de 2020 | Valores em milhares de R\$

BásicoPlus	2021	2020	VARIAÇÃO (%)
A) Ativo líquido – Início do exercício	954.199	933.586	2
1. Adições	119.594	100.085	19
(+) Contribuições	87	184	(53)
(+) Resultado positivo líquido dos investimentos Gestão previdencial	119.504	99.901	20
(+) Outras adições	3	–	100
2. Deduções	(100.161)	(79.472)	26
(-) Benefícios	(91.874)	(73.784)	25
(-) Outras deduções	(8.287)	(5.688)	46
3. Acréscimo/decréscimo no ativo líquido (1+2)	19.433	20.613	(6)
(+/-) Provisões matemáticas	50.260	37.779	33
(+/-) Fundos previdenciais	(14.259)	(21.704)	(34)
(+/-) Superavit (Deficit) técnico do exercício	(16.568)	4.538	(465)
4. Outros eventos do ativo líquido	–	–	–
B) Ativo líquido – Fim do exercício (A+3+4)	973.632	954.199	2
C) Fundos não previdenciais	1.735	1.556	12
(+/-) Fundos administrativos	1.749	1.569	11
(+/-) Fundos para garantia das operações com participantes	(14)	(13)	8

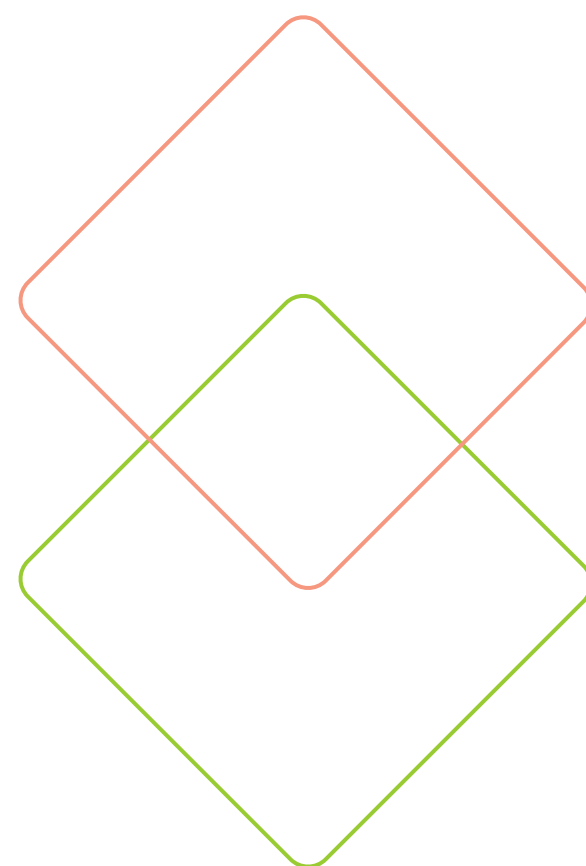


Plano Promon
MultiFlex

Sumário

Destaques 2021	03
A FPPS em 2021	13
Governança	21
Plano Promon MultiFlex	26
Investimentos	29
Política de investimentos	31
Hipóteses e métodos atuariais	35
Alteração do regulamento	35
Plano anual de custeio para 2022	37
Balanços e demonstrativos	39
Plano Promon BásicoPlus	44
Investimentos	46
Superavit e fundo previdencial	49
Política de investimentos	50
Hipóteses e métodos atuariais	53
Plano anual de custeio para 2022	54
Balanços e demonstrativos	55
Plano de Gestão Administrativa (PGA)	60
Política de investimentos	63
Balanços e demonstrativos	65
Atualizações da legislação	72
Relatório dos auditores independentes sobre as demonstrações contábeis	74

Plano Promon MultiFlex



O **Promon MultiFlex** é um plano de previdência complementar na modalidade de contribuição definida. O valor dos benefícios é calculado em função do montante individual acumulado até o momento da solicitação da aposentadoria como resultado das contribuições feitas pelos participantes e pelas patrocinadoras, dos rendimentos financeiros resultantes de sua aplicação e dos custos administrativos do plano, por meio do pagamento de renda por prazo certo.

O ativo total do plano alcançou a cifra de R\$ 807,2 milhões no fim de 2021. A rentabilidade nominal da quota do plano Promon MultiFlex foi de 0,78%, abaixo da variação do CDI, de 4,40%, e largamente inferior à inflação medida pelo INPC, que ficou em 10,16%. Com isso, a rentabilidade real, acima da inflação, ficou em -8,52% no ano. No olhar de longo prazo, mais adequado a um fundo de caráter previdenciário, a rentabilidade acumulada do plano registrou 47,39% nos últimos 60 meses, superando amplamente a inflação acumulada de 28,13% para o mesmo período.

O ativo total do plano alcançou a cifra de **R\$ 807,2 milhões** no fim de 2021

Sumário

Destaques 2021	03
A FPPS em 2021	13
Governança	21
Plano Promon MultiFlex	26
Investimentos	29
Política de investimentos	31
Hipóteses e métodos atuariais	35
Alteração do regulamento	35
Plano anual de custeio para 2022	37
Balanços e demonstrativos	39
Plano Promon BásicoPlus	44
Investimentos	46
Superavit e fundo previdencial	49
Política de investimentos	50
Hipóteses e métodos atuariais	53
Plano anual de custeio para 2022	54
Balanços e demonstrativos	55
Plano de Gestão Administrativa (PGA)	60
Política de investimentos	63
Balanços e demonstrativos	65
Atualizações da legislação	72
Relatório dos auditores independentes sobre as demonstrações contábeis	74

Já sob o regime do novo regulamento do plano, as contribuições voluntárias dos participantes ativos e autopatrocinados somaram R\$ 15,1 milhões em 2021, cerca de 6% superior ao montante do exercício anterior. Interessante notar também que, ao fim de 2021, aproximadamente 70% dos participantes ativos do plano Promon MultiFlex eram contribuintes voluntários, ante pouco mais de 50% no ano anterior - importante avanço obtido a partir das novas regras do regulamento, que, dentre outros objetivos, se propõem a despertar maior consciência previdenciária por parte dos profissionais vinculados ao plano, promovendo assim sua maior participação. Igualmente, houve um aumento da retenção

pela Fundação de funcionários que se desligaram das patrocinadoras, tendo em vista o crescimento relevante do número de ex-profissionais que optaram pelo autopatrocínio e continuaram voluntariamente contribuindo.

No fim de março de 2021, por meio da Portaria n. 161/2021, a Superintendência Nacional de Previdência Complementar (Previc) aprovou a adesão ao plano de uma nova patrocinadora, a Logicalis Latin America Holding S.A.

Sumário

Destaques 2021	03
A FPPS em 2021	13
Governança	21
Plano Promon MultiFlex	26
Investimentos	29
Política de investimentos	31
Hipóteses e métodos atuariais	35
Alteração do regulamento	35
Plano anual de custeio para 2022	37
Balanços e demonstrativos	39
Plano Promon BásicoPlus	44
Investimentos	46
Superavit e fundo previdencial	49
Política de investimentos	50
Hipóteses e métodos atuariais	53
Plano anual de custeio para 2022	54
Balanços e demonstrativos	55
Plano de Gestão Administrativa (PGA)	60
Política de investimentos	63
Balanços e demonstrativos	65
Atualizações da legislação	72
Relatório dos auditores independentes sobre as demonstrações contábeis	74


INVESTIMENTOS

A **carteira de renda fixa** do plano Promon MultiFlex encerrou o ano com um volume da ordem de R\$ 458,8 milhões, correspondente a 56,9% dos recursos garantidores do plano, significativamente maior do que os 52,9% no fim de 2020.

Essa carteira registrou rentabilidade de 2,80% no ano, abaixo do seu marco de referência, o CDI, que rendeu 4,40%, prejudicada especialmente: (i) pelo resultado negativo dos títulos públicos federais indexados ao IPCA com vencimento médio superior a cinco anos, que perderam valor, em linhas gerais, por força do agravamento dos riscos associados ao desequilíbrio fiscal do governo brasileiro, e (ii) pela má performance de um fundo exclusivo da Fundação no mandato multimercado institucional (Mauá Manacá), que foi descontinuado em meados do segundo semestre. Em contrapartida, os investimentos em crédito privado, que representavam 15% dos recursos do

plano no fim de 2021 (ante 9% no ano anterior), obtiveram um resultado bastante favorável, registrando rentabilidade de 8,02% no ano.

A **carteira de renda variável** do MultiFlex, que vinha de uma série de resultados positivos nos anos anteriores, fechou o exercício de 2021 com a rentabilidade de -16,24%, ainda pior que o índice Ibovespa, que teve queda de -11,93%. No fim do período, após resgates que foram promovidos ao longo do segundo semestre para redução da exposição do plano à renda variável, a carteira contava com cerca de R\$ 55,8 milhões – aproximadamente 6,9% dos recursos do plano, uma redução significativa em relação aos 13,1% detidos em renda variável no fim de 2020. Durante o ano, foram realizadas também operações de proteção contra quedas significativas da bolsa, por meio de operações com derivativos, sem que, entretanto, tenham gerado resultado significativo para a carteira.



Sumário

Destaques 2021	03
A FPPS em 2021	13
Governança	21
Plano Promon MultiFlex	26
Investimentos	29
Política de investimentos	31
Hipóteses e métodos atuariais	35
Alteração do regulamento	35
Plano anual de custeio para 2022	37
Balanços e demonstrativos	39
Plano Promon BásicoPlus	44
Investimentos	46
Superavit e fundo previdencial	49
Política de investimentos	50
Hipóteses e métodos atuariais	53
Plano anual de custeio para 2022	54
Balanços e demonstrativos	55
Plano de Gestão Administrativa (PGA)	60
Política de investimentos	63
Balanços e demonstrativos	65
Atualizações da legislação	72
Relatório dos auditores independentes sobre as demonstrações contábeis	74

A classe de ativos denominada **investimentos estruturados**, composta por fundos multimercados e por fundos de participação, atingiu R\$ 134,1 milhões no fim do ano, correspondentes a 16,6% dos investimentos do plano. Sua rentabilidade foi baixa, de 0,62% no período, impactada pelo desempenho dos fundos de participação, que, apesar da grande dispersão dos resultados entre os diferentes fundos que compõem a carteira, tiveram, na média, uma queda de 0,44% no ano. Da mesma forma, os fundos multimercados (que incorporaram os fundos sistemáticos que compunham a carteira no ano anterior) não contribuíram de maneira significativa, apresentando rentabilidade de 1,54% no período – denotando a grande dificuldade enfrentada por gestores renomados de recursos, com mandato amplo e ativo, como Adam, JGP, Legacy, Occam e Verde, para citar apenas alguns da carteira do MultiFlex.

O plano, no fim do ano, possuía **investimentos no exterior** por meio de um fundo exclusivo no montante de R\$ 85,6 milhões, equivalente a 10,6% dos recursos do plano. Embora esse montante estivesse ligeiramente acima do limite legal de 10% estabelecido na Resolução CMN n. 4661/2018, caracteriza-se, conforme a legislação, como um “desenquadramento passivo” decorrente da valorização extraordinária dos ativos ao longo dos anos: sua rentabilidade em 2021, de 15,67%, se somou às excelentes rentabilidades auferidas nos anos anteriores, alcançando uma valorização acumulada de 95,58% desde 2018, favorecida pela forte variação cambial observada no período. E, neste caso, a eliminação do desenquadramento pode se dar em até dois anos da extrapolação do limite.

Com o propósito de adicionar uma maior diversificação aos investimentos, foram incluídos **investimentos imobiliários** na carteira do plano em 2020. Em relação a isso, o montante investido ao fim do período era de R\$ 61,5 milhões, equivalente a 7,6% do patrimônio do plano, ligeiramente abaixo do ano anterior, punido pela rentabilidade negativa de 1,72% da classe em 2021. Ainda que tenha havido uma dispersão grande dos resultados obtidos pelos fundos exclusivos da Fundação no segmento de investimentos imobiliários, o fato é que esta classe se mostrou bastante afetada pela escalada acelerada dos juros no Brasil.

Sumário

Destaques 2021	03
A FPPS em 2021	13
Governança	21
Plano Promon MultiFlex	26
Investimentos	29
Política de Investimentos	31
Hipóteses e métodos atuariais	35
Alteração do regulamento	35
Plano anual de custeio para 2022	37
Balanços e demonstrativos	39
Plano Promon BásicoPlus	44
Investimentos	46
Superavit e fundo previdencial	49
Política de investimentos	50
Hipóteses e métodos atuariais	53
Plano anual de custeio para 2022	54
Balanços e demonstrativos	55
Plano de Gestão Administrativa (PGA)	60
Política de investimentos	63
Balanços e demonstrativos	65
Atualizações da legislação	72
Relatório dos auditores independentes sobre as demonstrações contábeis	74

O plano Promon MultiFlex administra ainda uma **carteira de empréstimos** a participantes, que encerrou o ano com um saldo de R\$ 10,0 milhões – cerca de 1,2% do total dos ativos – e rentabilidade de 16,52%, compatível com a remuneração estabelecida na Política de Empréstimos do plano. A taxa de juros dos empréstimos foi reduzida de INPC + 6,0% a.a. para INPC + 5,0% a.a., e passou a vigorar para novos empréstimos e prestações de empréstimos em andamento, a partir de 1º de fevereiro de 2021. Essa carteira corresponde a um volume de 336 contratos que atendem a 318 participantes.

Para 2022, tendo as diretrizes da Política de Investimento para o período 2022-2026 como principal guia, a Fundação continuará a monitorar o desenvolvimento dos mercados financeiros e o desempenho dos investimentos da entidade, sempre permeada pelo espírito de preservação de capital, natural ao objetivo previdenciário, e aderente ao perfil de risco do plano.

POLÍTICA DE INVESTIMENTOS

O Conselho Deliberativo da Fundação Promon, em reunião ocorrida em 16 de dezembro de 2021, aprovou a revisão da Política de Investimentos do plano Promon MultiFlex, em conjunto com a revisão das Políticas do plano Promon BásicoPlus e do Plano de Gestão Administrativa (PGA), todas válidas para o período 2022-2026, obedecendo às disposições legais que definem que a vigência da política de investimentos das entidades fechadas de previdência complementar é de, no mínimo, cinco anos, com revisões anuais.

A Fundação Promon procura respaldar a revisão de suas Políticas de Investimentos em estudos feitos por consultorias especializadas, que consideram, dentre outros aspectos, as especificidades de cada plano de benefícios e as expectativas em torno de cada classe de ativos.

Sumário

Destaques 2021	03
A FPPS em 2021	13
Governança	21
Plano Promon MultiFlex	26
Investimentos	29
Política de Investimentos	31
Hipóteses e métodos atuariais	35
Alteração do regulamento	35
Plano anual de custeio para 2022	37
Balanços e demonstrativos	39
Plano Promon BásicoPlus	44
Investimentos	46
Superavit e fundo previdencial	49
Política de investimentos	50
Hipóteses e métodos atuariais	53
Plano anual de custeio para 2022	54
Balanços e demonstrativos	55
Plano de Gestão Administrativa (PGA)	60
Política de investimentos	63
Balanços e demonstrativos	65
Atualizações da legislação	72
Relatório dos auditores independentes sobre as demonstrações contábeis	74

Busca agregar ainda, em conjunto com seu Comitê de Investimentos, uma visão própria acerca das perspectivas dos mercados financeiros, assim como das particularidades dos planos, como, por exemplo, o conhecimento do perfil de seus participantes.

Mantidos os objetivos estratégicos do plano Promon MultiFlex, notadamente a manutenção da meta de rentabilidade de longo prazo do plano, de 4,5% ao ano acima do IPCA, a revisão de sua Política de Investimentos procurou reconhecer o ambiente de maior incerteza que deve prevalecer no curto prazo, seja por força de questões específicas no Brasil, em especial pela volatilidade esperada em um ano eleitoral, mas também por conta do risco de redução da liquidez internacional, uma consequência esperada das condições monetárias mais restritivas ao redor do mundo, além de outros riscos, como os geopolíticos.

A Política de Investimentos está disponível no website da Fundação. A Política veda investimentos nos setores de tabaco e armas, além de estabelecer critérios socioambientais na seleção de investimentos.

O quadro a seguir apresenta um resumo da Política de Investimentos 2022-2026, com seus respectivos benchmarks e metas de rentabilidade.

Sumário

Destaques 2021	03
A FPPS em 2021	13
Governança	21
Plano Promon MultiFlex	26
Investimentos	29
Política de Investimentos	31
Hipóteses e métodos atuariais	35
Alteração do regulamento	35
Plano anual de custeio para 2022	37
Balancos e demonstrativos	39
Plano Promon BásicoPlus	44
Investimentos	46
Superavit e fundo previdencial	49
Política de investimentos	50
Hipóteses e métodos atuariais	53
Plano anual de custeio para 2022	54
Balancos e demonstrativos	55
Plano de Gestão Administrativa (PGA)	60
Política de investimentos	63
Balancos e demonstrativos	65
Atualizações da legislação	72
Relatório dos auditores independentes sobre as demonstrações contábeis	74

Política de Investimentos por segmento (2022-2026)

Segmentos	Benchmark (curto prazo)	Meta de rentabilidade (longo prazo)	Limite legal	Alocação-objetivo	LIMITES Inferior Superior
Renda fixa	CDI	CDI + 2% ao ano	100%	66%	25% 100%
Renda variável	Ibovespa	Ibovespa + 1% ao ano	70%	6%	0% 30%
Estruturado	CDI	CDI + 3,5% ao ano	20%	11%	0% 20%
Imobiliário²	IFIX	IPCA + 6% ao ano	20%	5%	0% 10%
Exterior¹	MSCI World	MSCI World	10%	10%	0% 10%
Empréstimos a participantes	INPC + 5% ao ano	INPC + 5% ao ano	15%	2%	0% 5%
Plano MultiFlex	IPCA	IPCA + 4,5% ao ano		100%	

¹ Sujeita à variação cambial do Real (BRL) em relação ao Dólar Americano (USD).

² A estratégia persegue o maior índice entre (IPCA + Yield IMAB + 1% a.a.) e (IPCA + 4,5% a.a.).

Sumário

Destaques 2021	03
A FPPS em 2021	13
Governança	21
Plano Promon MultiFlex	26
Investimentos	29
Política de Investimentos	31
Hipóteses e métodos atuariais	35
Alteração do regulamento	35
Plano anual de custeio para 2022	37
Balanços e demonstrativos	39
Plano Promon BásicoPlus	44
Investimentos	46
Superavit e fundo previdencial	49
Política de investimentos	50
Hipóteses e métodos atuariais	53
Plano anual de custeio para 2022	54
Balanços e demonstrativos	55
Plano de Gestão Administrativa (PGA)	60
Política de investimentos	63
Balanços e demonstrativos	65
Atualizações da legislação	72
Relatório dos auditores independentes sobre as demonstrações contábeis	74

Em linha com a Resolução CNPC n. 43/2021, a Fundação Promon pratica a marcação a mercado para todos os ativos que compõem o portfólio de investimentos do plano Promon MultiFlex. Esse método consiste em registrar todos os ativos - para efeito de valorização e de cálculo de quotas dos fundos de investimento - pelo preço transacionado no mercado na data de cálculo ou, quando esse preço não é observável, pela melhor estimativa de preço que o ativo teria em uma eventual transação feita no mercado financeiro naquela data. Tal preço de mercado é estabelecido por um agente custodiante ou por um administrador fiduciário, conforme o caso.

Os mandatos outorgados aos gestores de fundos exclusivos da entidade permitem que eles se utilizem de instrumentos derivativos, desde que obedeçam às condições legais, incluindo seus limites e restrições. É vedado que mantenham posições a descoberto ou que possam

gerar perda superior ao valor do patrimônio da carteira ou do fundo de investimento - essas restrições não se aplicam à carteira de fundos multimercados que integram o segmento de investimentos estruturados. O controle da aderência a essas disposições é feito individualmente para cada veículo de investimento pelo administrador fiduciário de cada fundo e, de maneira redundante, por consultor especializado em gestão de risco contratado pela FPPS.

Sumário


Destaques 2021	03
A FPPS em 2021	13
Governança	21
Plano Promon MultiFlex	26
Investimentos	29
Política de investimentos	31
Hipóteses e métodos atuariais	35
Alteração do regulamento	35
Plano anual de custeio para 2022	37
Balanços e demonstrativos	39
Plano Promon BásicoPlus	44
Investimentos	46
Superavit e fundo previdencial	49
Política de investimentos	50
Hipóteses e métodos atuariais	53
Plano anual de custeio para 2022	54
Balanços e demonstrativos	55
Plano de Gestão Administrativa (PGA)	60
Política de investimentos	63
Balanços e demonstrativos	65
Atualizações da legislação	72
Relatório dos auditores independentes sobre as demonstrações contábeis	74

HIPÓTESES E MÉTODOS ATUARIAIS

Ainda que seja um plano de contribuição definida, sobre o qual tipicamente não se fala em risco atuarial, existe uma parcela menor do patrimônio do plano Promon MultiFlex dedicada aos benefícios de risco, equivalentes a seguros de invalidez e morte, e sujeita a fatores como longevidade e rotatividade, razão pela qual se faz necessário um exercício periódico de avaliação dos riscos atuariais.

No exercício de 2021, a Mercer Human Resource Consulting Ltda., atuária da FPPS, realizou os estudos técnicos de adequação das hipóteses atuariais e de aderência e adequação da taxa real de juros para respaldo da avaliação atuarial do plano Promon MultiFlex, de maneira a atender aos dispositivos previstos pela legislação. Os resultados

desses estudos foram aprovados pelo Conselho Deliberativo, em sua reunião de 9 de dezembro de 2021, após parecer favorável do Conselho Fiscal, e levaram à manutenção das premissas utilizadas no período anterior, sendo a taxa real de juros mantida em 4,25% ao ano acima da inflação (IPCA).



ALTERAÇÃO DO REGULAMENTO

A Superintendência Nacional de Previdência Complementar (Previc) aprovou as alterações propostas pela Fundação Promon para o Regulamento do plano Promon MultiFlex, por meio da Portaria n. 555, publicada no Diário Oficial da União em 11 de agosto de 2020, produzindo efeitos práticos somente a partir de 1º de janeiro de 2021.

As alterações implementadas visaram tornar o plano mais contemporâneo, atrativo e aderente à evolução do mercado de trabalho e às demandas das novas gerações de participantes, além de mais ajustado às regras usualmente praticadas pelo mercado, sem alterar benefícios nem regras de elegibilidade, tampouco sua forma de cálculo, e sem impactar o plano nos âmbitos financeiro e atuarial.


Sumário

Destaques 2021	03
A FPPS em 2021	13
Governança	21
Plano Promon MultiFlex	26
Investimentos	29
Política de investimentos	31
Hipóteses e métodos atuariais	35
Alteração do regulamento	35
Plano anual de custeio para 2022	37
Balanços e demonstrativos	39
Plano Promon BásicoPlus	44
Investimentos	46
Superavit e fundo previdencial	49
Política de investimentos	50
Hipóteses e métodos atuariais	53
Plano anual de custeio para 2022	54
Balanços e demonstrativos	55
Plano de Gestão Administrativa (PGA)	60
Política de investimentos	63
Balanços e demonstrativos	65
Atualizações da legislação	72
Relatório dos auditores independentes sobre as demonstrações contábeis	74

Uma síntese das principais alterações está listada a seguir:

- Alteração da contribuição básica mensal da patrocinadora em nome de cada participante ativo, passando a ser um valor igual ao da contribuição normal mensal efetuada pelo participante, limitada, para cada participante ativo, a um percentual de 5,0% sobre o salário de participação (repique).
- Aprimoramento das regras de contribuição normal das patrocinadoras, de forma que cada patrocinadora possa definir, de modo desvinculado e independente entre si, a melhor forma de realização de contribuições normais mensais não obrigatórias aos participantes ativos a ela vinculados, utilizando-se de critérios uniformes e não discriminatórios.
- Definição do caráter não solidário entre as patrocinadoras, no caso de realizarem contribuições esporádicas para os participantes ativos a elas vinculados.
- Inserção de alíquota mínima de contribuição mensal dos participantes autopatrocinados, além da possibilidade de suspensão das contribuições por um período de até doze meses consecutivos ou não a cada período de trinta e seis meses.
- Aprimoramento das regras para definição do salário de participação e contribuições dos participantes ativos que tiverem perda total ou parcial de remuneração, em virtude de licença ou outra causa de caráter temporário, desde que mantido seu contrato de trabalho com uma das patrocinadoras.
- Definição do tratamento a ser dado para a quitação de contribuições administrativas devidas ou de contrato de dívidas com saldo devedor em aberto, em caso de falecimento do participante, quando da opção pelo instituto da portabilidade ou em caso de resgate.

- Antecipação do pagamento do abono anual para o mês de novembro, como forma de beneficiar os assistidos, bem como a redefinição do prazo para que o participante assistido possa alterar livremente a quantidade de quotas para recebimento mensal.
- Permissão para que os beneficiários do participante assistido falecido optem individualmente, a partir do mês subsequente ao falecimento, pela forma de pagamento do benefício de pensão por morte.



Sumário

Destaques 2021	03
A FPPS em 2021	13
Governança	21
Plano Promon MultiFlex	26
Investimentos	29
Política de investimentos	31
Hipóteses e métodos atuariais	35
Alteração do regulamento	35
Plano anual de custeio para 2022	37
Balanços e demonstrativos	39
Plano Promon BásicoPlus	44
Investimentos	46
Superavit e fundo previdencial	49
Política de investimentos	50
Hipóteses e métodos atuariais	53
Plano anual de custeio para 2022	54
Balanços e demonstrativos	55
Plano de Gestão Administrativa (PGA)	60
Política de investimentos	63
Balanços e demonstrativos	65
Atualizações da legislação	72
Relatório dos auditores independentes sobre as demonstrações contábeis	74

Com tudo isso, os participantes ativos e as patrocinadoras passaram a conviver, pela primeira vez desde o lançamento do plano em 2005, com um modelo de repique das contribuições normais; igualmente, os participantes autopatrocinados passaram a contar com condições de custeio bem mais facilitadas.

Já sob o regime do novo regulamento do plano, as contribuições voluntárias dos participantes ativos e autopatrocinados somaram R\$ 15,1 milhões em 2021, cerca de 6% superior ao montante do exercício anterior. Interessante notar também que, ao fim de 2021, aproximadamente 70% dos participantes ativos do plano Promon MultiFlex eram contribuintes voluntários do plano, ante pouco mais de 50% no ano anterior - importante avanço obtido a partir das novas regras do regulamento, que, dentre outros objetivos, se propõem a despertar maior consciência previdenciária por parte dos profissionais vinculados ao plano, promovendo assim sua maior participação. Igualmente,

houve um aumento da retenção pela Fundação de funcionários que se desligaram das patrocinadoras, tendo em vista o crescimento relevante do número de ex-profissionais que optaram pelo autopatrocínio e continuaram voluntariamente vertendo contribuições ao plano.

PLANO ANUAL DE CUSTEIO PARA 2022

O Plano Anual de Custeio do plano Promon MultiFlex para o período compreendido entre abril de 2022 e março de 2023, recém-aprovado pelo Conselho Deliberativo da Fundação Promon em sua reunião de 24 de março de 2022, mantém em 5,0% o limite da contribuição mensal básica obrigatória a ser efetuada pelas patrocinadoras para os participantes ativos como sendo de um valor igual ao da contribuição normal mensal efetuada pelo participante. Adicionalmente, as patrocinadoras PromonLogicalis Tecnologia e Participações Ltda. e PTLIS Serviços

Sumário

Destaques 2021	03
A FPPS em 2021	13
Governança	21
Plano Promon MultiFlex	26
Investimentos	29
Política de investimentos	31
Hipóteses e métodos atuariais	35
Alteração do regulamento	35
Plano anual de custeio para 2022	37
Balanços e demonstrativos	39
Plano Promon BásicoPlus	44
Investimentos	46
Superavit e fundo previdencial	49
Política de investimentos	50
Hipóteses e métodos atuariais	53
Plano anual de custeio para 2022	54
Balanços e demonstrativos	55
Plano de Gestão Administrativa (PGA)	60
Política de investimentos	63
Balanços e demonstrativos	65
Atualizações da legislação	72
Relatório dos auditores independentes sobre as demonstrações contábeis	74

de Tecnologia e Assessoria Técnica Ltda. decidiram realizar contribuições mensais normais, não obrigatórias e de montante igual ao valor da contribuição normal mensal do participante ativo que exceder 5,0% do salário de participação, limitado a um percentual de 1,0% sobre o salário do participante ativo. As demais patrocinadoras decidiram por continuar não realizando contribuições normais nesse próximo período.

Os participantes autopatrocinados devem, necessariamente, realizar as contribuições mensais definidas pelo novo regulamento de um mínimo de 1,0% do salário nominal, sendo permitida a suspensão das contribuições por até doze meses a cada período de trinta e seis meses.

O Plano Anual de Custeio também prevê que as patrocinadoras e os participantes autopatrocinados realizarão contribuição para custeio dos benefícios de risco (morte e invalidez) durante o próximo período de custeio, no percentual de 0,12% do salário de participação dos ativos e autopatrocinados.

O custeio administrativo necessário à cobertura das despesas administrativas da entidade continua tendo duas fontes, uma fixa e outra variável, sendo:

- uma parcela fixa mensal, que foi aumentada de R\$ 45,00 para R\$ 50,00, a ser paga por todos os participantes do plano; e
- uma parcela de valor variável dos investimentos dos recursos garantidores do plano, mantida em 0,45% ao ano. Essa parcela é deduzida da totalidade das reservas do plano antes do crédito da rentabilidade mensal nas contas individuais de cada participante e, portanto, não se configura como valor adicional a ser descontado dos saldos individuais.

Sumário

Destaques 2021	03
A FPPS em 2021	13
Governança	21
Plano Promon MultiFlex	26
Investimentos	29
Política de investimentos	31
Hipóteses e métodos atuariais	35
Alteração do regulamento	35
Plano anual de custeio para 2022	37
Balanças e demonstrativos	39
Plano Promon BásicoPlus	44
Investimentos	46
Superavit e fundo previdencial	49
Política de investimentos	50
Hipóteses e métodos atuariais	53
Plano anual de custeio para 2022	54
Balanças e demonstrativos	55
Plano de Gestão Administrativa (PGA)	60
Política de investimentos	63
Balanças e demonstrativos	65
Atualizações da legislação	72
Relatório dos auditores independentes sobre as demonstrações contábeis	74

As tabelas a seguir apresentam:

- a rentabilidade dos investimentos do plano para cada segmento de aplicação nos últimos quatro exercícios;
- o comparativo de alocação em cada classe de ativo; e
- o demonstrativo analítico detalhado dos recursos sob gestão própria e gestão de terceiros.

Rentabilidade por segmento de aplicação

MultiFlex

Segmentos	2021	2020	2019	2018
Renda fixa	2,8 %	6,7%	9,9%	7,8%
Renda variável	-16,2%	5,5%	46,3%	26,7%
Estruturado	0,6%	-0,7%	9,1%	5,2%
Imobiliário	-1,7%	6,3%	-	-
Exterior	15,7%	39,6%	21,1%	3,6%
Empréstimos a participantes	16,5%	11,4%	9,6%	9,5%
Total	0,8%	7,2%	12,7%	7,9%
Indicadores				
CDI	4,4%	2,8%	6,0%	6,4%
IMA-B	-1,3%	6,4%	23,0%	13,1%
Ibovespa	-11,9%	2,9%	31,6%	15,0%
INPC	10,2%	5,4%	4,5%	3,4%
IFIX	-2,3%	-10,2%	36,0%	5,6%
MSCI World (em R\$)	29,0%	47,1%	30,2%	4,9%

Sumário

Destaques 2021	03
A FPPS em 2021	13
Governança	21
Plano Promon MultiFlex	26
Investimentos	29
Política de investimentos	31
Hipóteses e métodos atuariais	35
Alteração do regulamento	35
Plano anual de custeio para 2022	37
Balancos e demonstrativos	39
Plano Promon BásicoPlus	44
Investimentos	46
Superavit e fundo previdencial	49
Política de investimentos	50
Hipóteses e métodos atuariais	53
Plano anual de custeio para 2022	54
Balancos e demonstrativos	55
Plano de Gestão Administrativa (PGA)	60
Política de investimentos	63
Balancos e demonstrativos	65
Atualizações da legislação	72
Relatório dos auditores independentes sobre as demonstrações contábeis	74

Comparativo de alocação dos investimentos

Valores em milhares de R\$

MultiFlex	31/12/2021		31/12/2020		LIMITE DA POLÍTICA DE INVESTIMENTOS 2021-2025		LIMITE LEGAL
	R\$ mil	%	R\$ mil	%	Inferior	Superior	
Renda fixa	458.838	56,9	418.538	50,9	25%	100%	100%
Títulos públicos	14.259	1,8	52.715	6,4			
Fundos exclusivos	326.786	40,5	340.048	41,4			
Fundos abertos	117.792	14,6	25.775	3,1			
Renda variável	55.802	6,9	107.870	13,1			
Fundos exclusivos	44.780	5,6	91.259	11,1	0%	30%	70%
Fundos abertos	11.022	1,4	16.248	2,0			
Derivativos	0	0,0	363	0,0			
Estruturado	134.112	16,6	128.044	15,6			
Fundos exclusivos	88.682	11,0	71.955	8,8	0%	20%	20%
Fundos abertos	45.430	5,6	56.089	6,8			
Imobiliário	61.525	7,6	66.777	8,1			
Fundos exclusivos	61.525	7,6	66.777	8,1	0%	10%	20%
Exterior	85.588	10,6	73.795	9,0			
Fundos exclusivos	85.481	10,6	73.795	9,0			
Derivativos	107	0,0	0	0,0	0%	10%	10%
Empréstimos a participantes	10.050	1,2	11.059	1,3			
Disponível	11	0,0	16.249	2,0			
Total	805.925	100,0	822.332	100,0	0%	5%	15%

Sumário

Destaques 2021	03
A FPPS em 2021	13
Governança	21
Plano Promon MultiFlex	26
Investimentos	29
Política de investimentos	31
Hipóteses e métodos atuariais	35
Alteração do regulamento	35
Plano anual de custeio para 2022	37
Balancos e demonstrativos	39
Plano Promon BásicoPlus	44
Investimentos	46
Superavit e fundo previdencial	49
Política de investimentos	50
Hipóteses e métodos atuariais	53
Plano anual de custeio para 2022	54
Balancos e demonstrativos	55
Plano de Gestão Administrativa (PGA)	60
Política de investimentos	63
Balancos e demonstrativos	65
Atualizações da legislação	72
Relatório dos auditores independentes sobre as demonstrações contábeis	74

Demonstrativo analítico dos investimentos

Valores em milhares de R\$

^(a) Fundos exclusivos da FPPS

^(b) Fundo de fundos (FoF)

MultiFlex	31/12/2021		31/12/2020	
	RS mil	%	RS mil	%
Recursos garantidores das reservas técnicas	805.925	100,0	822.332	100,0
GESTÃO PRÓPRIA	24.427	3,0	80.386	9,8
Renda fixa	14.259	1,8	52.715	6,4
Títulos públicos (NTN-C)	14.259	1,8	52.715	6,4
Renda variável	0	0,0	363	0,0
Derivativos	0	0,0	363	0,0
Exterior	107	0,0	0	0,0
Derivativos	107	0,0	0	0,0
Empréstimos a participantes	10.050	1,2	11.059	1,3
Disponível	11	0,0	16.249	2,0
GESTÃO TERCEIRIZADA	781.499	97,0	741.946	90,2
Renda fixa	444.578	55,2	365.823	44,5
Multimercados	160.495	19,9	204.897	24,9
• Mauá Manacá FIM ^(a)	0	0,0	74.136	9,0
• Vinci Carnaúba FIM ^(a)	95.681	11,9	67.965	8,3
• Western Asset Urucum FIM ^(a)	64.814	8,0	62.796	7,6
Inflação a mercado	120.927	15,0	79.220	9,6
• Itaú Institucional IMA-B 5 FIC FI	49.250	6,1	0	0,0
• Sucupira FI RF IMA-B (Bradesco) ^(a)	71.678	8,9	79.220	9,6
DI Soberano	39.837	4,9	5.588	0,7
• Itaú Soberano Referenciado DI Longo Prazo	39.837	4,9	5.588	0,7
Crédito privado	123.319	15,3	76.119	9,3
• Pátria Crédito Estruturado FIDC Mezanino	5.767	0,7	4.917	0,6
• Pátria Crédito Estruturado FIDC Sênior CDI	10.202	1,3	4.057	0,5
• Pátria Crédito Estruturado FIDC Sênior IPCA	4.068	0,5	0	0,0
• TAG Castanheira FIC FIM CP ^{(a)(b)}	94.614	11,7	55.931	6,8
• Western Asset Prev Structured Credit II FI RF CP ^(b)	8.669	1,1	11.214	1,4

Continua na próxima página →

Sumário

Destaques 2021	03
A FPPS em 2021	13
Governança	21
Plano Promon MultiFlex	26
Investimentos	29
Política de investimentos	31
Hipóteses e métodos atuariais	35
Alteração do regulamento	35
Plano anual de custeio para 2022	37
Balancos e demonstrativos	39
Plano Promon BásicoPlus	44
Investimentos	46
Superavit e fundo previdencial	49
Política de investimentos	50
Hipóteses e métodos atuariais	53
Plano anual de custeio para 2022	54
Balancos e demonstrativos	55
Plano de Gestão Administrativa (PGA)	60
Política de investimentos	63
Balancos e demonstrativos	65
Atualizações da legislação	72
Relatório dos auditores independentes sobre as demonstrações contábeis	74

Demonstrativo analítico dos investimentos

Valores em milhares de R\$

^(a) Fundos exclusivos da FPPS

^(b) Fundo de fundos (FoF)

MultiFlex	31/12/2021		31/12/2020	
	RS mil	%	RS mil	%
GESTÃO TERCEIRIZADA (CONT.)				
Renda variável	55.802	6,9	107.507	13,1
Ativa	49.285	6,1	83.303	10,1
• FIA Pau Brasil (Vinci) ^{(a) (b)}	38.264	4,7	67.055	8,2
• Pátria Pipe Feeder I FIC FIA	11.022	1,4	16.248	2,0
Passiva	6.516	0,8	24.204	2,9
• Bradesco FIA Araucária ^(a)	6.516	0,8	24.204	2,9
Estruturados	134.112	16,6	128.044	15,6
Multimercados	88.682	11,0	71.955	8,8
• BTG Aroeira 1 Multimercado FIC FI ^{(a) (b)}	53.935	6,7	0	0,0
• CSHG Cumarú Multimercado FIC FI ^{(a) (b)}	34.747	4,3	0	0,0
• Itaú Aroeira Multimercado FIC FI ^{(a) (b)}	0	0,0	71.955	8,8
Sistemáticos	0	0,0	15.379	1,9
• Canvas Vector FIC FIM	0	0,0	7.820	1,0
• Giant Zarathustra II FIC FIM	0	0,0	7.559	0,9
Fundos de participação	45.430	5,6	40.710	5,0
• BTG Pactual Timberland FIC FIP	7.201	0,9	7.201	0,9
• Kinea Private Equity IV Feeder Institucional II FIP ME	9.541	1,2	6.731	0,8
• Pátria Real Estate II FIP	985	0,1	1.555	0,2
• Pátria Real Estate III FIP	8.017	1,0	9.161	1,1
• Signal Capital III FIP Multiestratégia ^(b)	1.973	0,2	0	0,0
• Spectra V Institucional FIP Multiestratégia ^(b)	3.855	0,5	0	0,0
• Stratus SCP Brasil FIP	13.859	1,7	16.241	2,0
Exterior	85.481	10,6	73.795	9,0
• MSquare Seringueira FIM IE ^{(a) (b)}	85.481	10,6	73.795	9,0
Imobiliário	61.525	7,6	66.777	8,1
• Ipê FIC FIM (Kinea) ^{(a) (b)}	29.551	3,7	37.003	4,5
• RBR Jatobá FIC FIM ^{(a) (b)}	31.974	4,0	29.774	3,6

Sumário

Destaques 2021	03
A FPPS em 2021	13
Governança	21
Plano Promon MultiFlex	26
Investimentos	29
Política de investimentos	31
Hipóteses e métodos atuariais	35
Alteração do regulamento	35
Plano anual de custeio para 2022	37
Balanças e demonstrativos	39
Plano Promon BásicoPlus	44
Investimentos	46
Superavit e fundo previdencial	49
Política de investimentos	50
Hipóteses e métodos atuariais	53
Plano anual de custeio para 2022	54
Balanças e demonstrativos	55
Plano de Gestão Administrativa (PGA)	60
Política de investimentos	63
Balanças e demonstrativos	65
Atualizações da legislação	72
Relatório dos auditores independentes sobre as demonstrações contábeis	74

Demonstrativo de gastos com a carteira terceirizada

Exercício findo em 31 de dezembro de 2021

Valores em milhares de R\$

^(a) Fundos exclusivos da FPPS

^(b) Fundo de fundos (FoF)

MultiFlex 2021	Gasto proporcional apropriado no fundo	Taxa de administração (% a.a. sobre o PL)	Taxa de performance (% a.a. sobre o resultado)	Rebate parcial das despesas dos fundos investidos
Total	6.621,0			
Renda fixa	2.106,5			
Multimercado Institucional	1.270,9			
• Mauá Manaó FIM ^(a)	292,6	0,42%	30% acima CDI+0,9% a.a.	
• Vinci Carnaúba FIM ^(a)	766,1	0,40%	20% acima CDI+1,5% a.a.	
• Western Asset Urucum FIM ^(a)	212,2	0,18%	-	
Inflação a mercado	336,1			
• Itaú Institucional IMA-B 5 FIC FI	27,5	0,18%	-	
• Kinea IPCA Absoluto FIC FIRF	35,7	1,00%	20% acima IPCA+5,5% a.a.	
• Sucupira FI RF IMA-B (Bradesco) ^(a)	272,9	0,20%	-	
DI Soberano	21,4			
• Itaú Soberano Referenciado DI Longo Prazo	21,4	0,15%	-	
Crédito privado	478,1			
• Pátria Crédito Estruturado FIDC Mezanino	54,0	1,24%	-	
• Pátria Crédito Estruturado FIDC Sênior CDI	84,9	1,24%	-	
• Pátria Crédito Estruturado FIDC Sênior IPCA	7,8	1,24%	-	
• TAG Castanheira FIC FIM CP ^{(a)(b)}	269,1	0,35%	-	Sim
• Western Asset Prev Structured Credit II FI RF CP ^(b)	62,2	0,60%	-	
Renda variável	1.340,0			
Ativa	1.121,8			
• FIA Pau Brasil (Vinci) ^{(a)(b)}	544,6	0,46%	20% acima 100% IBOV	Sim
• Pátria Pipe Feeder I FIC FIA	577,2	1,58%	20% acima 100% IBOV	
Passiva	218,2			
• Bradesco FIA Araucária ^(a)	218,2	0,50%	20% acima 100% IBrX	
Estruturados	1.025,2			
Multimercados	260,4			
• BTG Aroeira I Multimercado FIC FI ^{(a)(b)}	33,0	0,20%	-	Sim
• CSHG Cumaru Multimercado FIC FI ^{(a)(b)}	53,2	0,40%	-	Sim
• Itaú Aroeira Multimercado FIC FI ^{(a)(b)}	174,2	0,55% (PL<MRS 100) 0,44% (PL>=MRS 100)	20% acima 120%CDI	Sim
Sistemáticos	54,5			
• Canvas Vector FIC FIM	29,6	1,40%	15% acima 100%CDI	
• Giant Zarathustra II FIC FIM	24,9	1,00%	27,5% acima 100%CDI	
Fundos de participação	710,2			
• BTG Pactual Timberland FIC FIP	60,6	2,00%	20% acima IPCA +8% a.a.	
• Kinea Private Equity IV Feeder Institucional II FIP ME	203,1	2,00%	20% acima IPCA +6% a.a.	
• Pátria Real Estate II FIP	37,3	2,00%	20% acima IPCA +7% a.a.	
• Pátria Real Estate III FIP	201,4	2,00%	20% acima IPCA +6% a.a.	
• Signal Capital III FIP Multiestratégia ^(b)	28,3	1,60%	20% acima IPCA +6% a.a.	
• Spectra V Institucional FIP Multiestratégia ^(b)	144,6	1,25%	7,5% acima IPCA +6% a.a. a 10% a.a.) / 10% acima IPCA +10% a.a. a 14% a.a. / 12,5% acima IPCA +14% a.a.	
• Stratus SCP Brasil FIP	35,0	2,00%	20,0% acima IPCA +8% a.a.	
Exterior	1.424,1			
• MSquare Seringueira FIM IE ^{(a)(b)}	1.424,1	0,80%	10% acima BRL/USD +5,0% a.a.)	
Imobiliário	725,2			
• Ipê FIC FIM (Kinea) ^{(a)(b)}	422,4	0,65%	10% acima 100% IFIX	
• RBR Jatobá FIC FIM ^{(a)(b)}	302,7	0,80%	20% acima IPCA +4,5% (ou) 1%+yield IMAB5	
Disponível e outros ativos com gestão interna				


Plano Promon
BásicoPlus



Sumário

Destaques 2021	03
A FPPS em 2021	13
Governança	21
Plano Promon Multiflex	26
Investimentos	29
Política de investimentos	31
Hipóteses e métodos atuariais	35
Alteração do regulamento	35
Plano anual de custeio para 2022	37
Balanços e demonstrativos	39
Plano Promon Básico Plus	44
Investimentos	46
Superavit e fundo previdencial	49
Política de investimentos	50
Hipóteses e métodos atuariais	53
Plano anual de custeio para 2022	54
Balanços e demonstrativos	55
Plano de Gestão Administrativa (PGA)	60
Política de investimentos	63
Balanços e demonstrativos	65
Atualizações da legislação	72
Relatório dos auditores independentes sobre as demonstrações contábeis	74

Plano Promon BásicoPlus



O **Promon BásicoPlus** é um plano de previdência complementar na modalidade de benefício definido cuja adesão de novos participantes foi encerrada em 2005.

Seus ativos totalizaram R\$ 987,3 milhões ao fim de 2021, ano em que o plano registrou uma rentabilidade líquida de 13,06%, que, pela primeira vez desde 2016, ficou abaixo da meta atuarial do plano, de 15,12%, correspondente à variação da inflação medida pelo INPC mais 4,50%. A meta atuarial é a rentabilidade mínima necessária das aplicações financeiras para garantir o cumprimento dos compromissos futuros do plano de previdência.

Apesar da rentabilidade ligeiramente inferior à meta atuarial no ano, o superavit técnico do plano se manteve em patamar elevado, da ordem de R\$ 144,4 milhões, demonstrando a solidez dos investimentos e a solvência do plano. Em adição ao superavit, o plano conta ainda com um fundo previdencial da ordem de R\$ 88,7 milhões, formado

O ativo total do plano alcançou a cifra de **R\$ 987,3 milhões** no fim de 2021

Sumário


Destaques 2021	03
A FPPS em 2021	13
Governança	21
Plano Promon Multiflex	26
Investimentos	29
Política de investimentos	31
Hipóteses e métodos atuariais	35
Alteração do regulamento	35
Plano anual de custeio para 2022	37
Balanços e demonstrativos	39
Plano Promon Básico Plus	44
Investimentos	46
Superavit e fundo previdencial	49
Política de investimentos	50
Hipóteses e métodos atuariais	53
Plano anual de custeio para 2022	54
Balanços e demonstrativos	55
Plano de Gestão Administrativa (PGA)	60
Política de investimentos	63
Balanços e demonstrativos	65
Atualizações da legislação	72
Relatório dos auditores independentes sobre as demonstrações contábeis	74

por valores excedentes de exercícios anteriores, sendo: (i) saldo de R\$ 57,1 milhões do fundo constituído no fim de 2017 para destinação aos participantes e patrocinadoras, já deduzidos os valores distribuídos ao longo de 2021; e (ii) novo montante de R\$ 19,9 milhões, constituído por ocasião do encerramento de 2021, dada a apuração final do resultado do exercício.

INVESTIMENTOS

A **carteira de renda fixa** obteve o significativo desempenho de 16,48% no ano, largamente superior ao CDI, que registrou variação de 4,40%. A classe representava 80,2% dos ativos garantidores do plano Promon BásicoPlus, equivalente a um montante de R\$ 781,9 milhões, dos quais R\$ 657,2 milhões estavam alocados em títulos públicos com “marcação na curva”, isto é, registrados ao valor da taxa contratada por ocasião da compra de cada papel, e não ao valor corrente negociado no mercado, o que deixa o plano menos suscetível à volatilidade do mercado financeiro e alinhado às melhores práticas adotadas para planos de benefício definido.

A **carteira de renda variável** do BásicoPlus, que vinha de uma série de resultados positivos nos anos anteriores, fechou o exercício de 2021 com a rentabilidade de -8,27%, superior ao resultado do índice



Sumário

Destaques 2021	03
A FPPS em 2021	13
Governança	21
Plano Promon Multiflex	26
Investimentos	29
Política de investimentos	31
Hipóteses e métodos atuariais	35
Alteração do regulamento	35
Plano anual de custeio para 2022	37
Balanços e demonstrativos	39
Plano Promon Básico Plus	44
Investimentos	46
Superavit e fundo previdencial	49
Política de investimentos	50
Hipóteses e métodos atuariais	53
Plano anual de custeio para 2022	54
Balanços e demonstrativos	55
Plano de Gestão Administrativa (PGA)	60
Política de investimentos	63
Balanços e demonstrativos	65
Atualizações da legislação	72
Relatório dos auditores independentes sobre as demonstrações contábeis	74

Ibovespa, que teve queda de -11,93%. No fim do período, após resgates que foram promovidos ao longo do segundo semestre visando redução da exposição do plano à renda variável, a carteira contava com cerca de R\$ 39,3 milhões - aproximadamente 4,0% dos recursos do plano, uma redução em relação aos 5,1% detidos em renda variável no fim de 2020. Durante o ano, foram realizadas também operações de proteção contra quedas significativas da bolsa, por meio de operações com derivativos, com resultado significativo para a carteira, da ordem de R\$ 2,5 milhões.

A classe de ativos denominada **investimentos estruturados**, composta por fundos multimercados e por fundos de participação, atingiu R\$ 75,2 milhões no fim do ano, correspondentes a 7,7% dos investimentos do plano. Sua rentabilidade, de 3,87% no período, foi impactada positivamente pelo desempenho dos fundos de participação, especialmente

aqueles associados a investimentos florestais. Em contrapartida, os fundos multimercados, que incorporaram os fundos sistemáticos que compunham a carteira no ano anterior, não contribuíram de forma significativa, com rentabilidade de 1,56% no período - denotando a grande dificuldade enfrentada por gestores renomados de recursos, com mandato amplo e ativo, como Adam, JGP, Legacy, Occam e Verde, para citar apenas alguns da carteira do BásicoPlus.

O plano, no fim do ano, possuía **investimentos no exterior** por meio de um fundo exclusivo e um fundo condominial, no montante de R\$ 53,2 milhões, equivalente a 5,5% dos recursos do plano. Sua rentabilidade em 2021, de 15,21%, se somou às excelentes rentabilidades auferidas nos anos anteriores, alcançando uma valorização acumulada de 98,70% desde 2018, favorecida pela forte variação cambial observada no período.

Sumário

Destaques 2021	03
A FPPS em 2021	13
Governança	21
Plano Promon Multiflex	26
Investimentos	29
Política de investimentos	31
Hipóteses e métodos atuariais	35
Alteração do regulamento	35
Plano anual de custeio para 2022	37
Balanços e demonstrativos	39
Plano Promon Básico Plus	44
Investimentos	46
Superavit e fundo previdencial	49
Política de investimentos	50
Hipóteses e métodos atuariais	53
Plano anual de custeio para 2022	54
Balanços e demonstrativos	55
Plano de Gestão Administrativa (PGA)	60
Política de investimentos	63
Balanços e demonstrativos	65
Atualizações da legislação	72
Relatório dos auditores independentes sobre as demonstrações contábeis	74

Em 2020, foram incluídos **investimentos imobiliários** na carteira do plano, com o propósito de adicionar uma maior diversificação aos investimentos após a venda das unidades do Condomínio São Luiz, na cidade de São Paulo. O montante investido ao fim do período era de R\$ 24,4 milhões, equivalente a 2,5% do patrimônio do plano, ligeiramente abaixo do ano anterior, punido pela rentabilidade negativa de 1,64% da classe em 2021. Ainda que tenha havido uma dispersão grande dos resultados obtidos pelos fundos exclusivos da Fundação no segmento de investimentos imobiliários, o fato é que esta classe se mostrou bastante afetada pela escalada acelerada dos juros no Brasil.


O plano Promon BásicoPlus administra ainda uma pequena **carteira de empréstimos** a participantes, que encerrou o ano com um saldo de R\$ 1,2

milhão - cerca de 0,1% do total dos ativos - junto a 54 participantes do plano, e com rentabilidade de 16,58%, compatível com a remuneração estabelecida na Política de Empréstimos do plano. A taxa de juros dos empréstimos foi reduzida de INPC + 6,0% a.a. para INPC + 5,0% a.a., e passou a vigorar para novos empréstimos e prestações de empréstimos em andamento, a partir de 1º de fevereiro de 2021.

Para 2022, alinhada à Política de Investimento estabelecida para o período 2022-2026, a Fundação continuará a monitorar o comportamento dos mercados financeiros e o desempenho da carteira do plano Promon BásicoPlus, buscando a manutenção do nível adequado de liquidez no plano, considerando a distribuição do excedente de superavit, o atingimento de rentabilidade em linha com sua meta atuarial e a preservação de capital.

Sumário

Destaques 2021	03
A FPPS em 2021	13
Governança	21
Plano Promon Multiflex	26
Investimentos	29
Política de investimentos	31
Hipóteses e métodos atuariais	35
Alteração do regulamento	35
Plano anual de custeio para 2022	37
Balanços e demonstrativos	39
Plano Promon Básico Plus	44
Investimentos	46
Superavit e reserva especial	49
Política de investimentos	50
Hipóteses e métodos atuariais	53
Plano anual de custeio para 2022	54
Balanços e demonstrativos	55
Plano de Gestão Administrativa (PGA)	60
Política de investimentos	63
Balanços e demonstrativos	65
Atualizações da legislação	72
Relatório dos auditores independentes sobre as demonstrações contábeis	74



SUPERAVIT E FUNDO PREVIDENCIAL

Apesar da rentabilidade ligeiramente inferior à meta atuarial no ano, o superavit técnico do plano se manteve em patamar elevado, da ordem de R\$ 144,4 milhões, demonstrando a solidez dos investimentos e a solvência do plano, atributos necessários para fazer frente a seus compromissos futuros com o pagamento de benefícios. Em adição ao superavit, o plano conta ainda com um fundo previdencial da ordem de R\$ 88,7 milhões, formado por valores excedentes de exercícios anteriores.

O fundo previdencial constituído pela reserva especial acumulada entre os anos de 2013 e 2017 teve sua destinação aprovada pela Superintendência Nacional de Previdência Complementar (Previc), por meio da Portaria n. 161, de 27 de fevereiro de 2020, publicada no Diário Oficial da União em 3 de março de 2020. A partir daquela aprovação, os valores passaram a ser destinados em parte para os participantes e em parte para as patrocinadoras a partir de

abril de 2020. A destinação, conforme estabelecido pela Resolução CGPC n. 26, de 29 de setembro de 2008, e pela Resolução CNPC n. 30, de 10 de outubro de 2018, está sendo feita em 36 parcelas mensais, atualizadas mensalmente, conforme a rentabilidade dos investimentos do plano. Seu saldo no encerramento do exercício era de R\$ 57,1 milhões.

Por ocasião do encerramento de 2021, em função de nova reserva especial acumulada nos anos de 2018 a 2020, foi constituído novo fundo previdencial, dessa vez no valor de R\$ 19,9 milhões, que, assim que aprovado pela Superintendência Nacional de Previdência Complementar (Previc), deve ser destinado em parte para os participantes e em parte para as patrocinadoras, em linha com os procedimentos da destinação atualmente em curso, observada a proporção contributiva feita pelas partes, conforme determinado pela Resolução CNPC n. 30/2018 e pela Instrução Normativa Previc n. 33/2020.

Sumário

Destaques 2021	03
A FPPS em 2021	13
Governança	21
Plano Promon Multiflex	26
Investimentos	29
Política de investimentos	31
Hipóteses e métodos atuariais	35
Alteração do regulamento	35
Plano anual de custeio para 2022	37
Balanços e demonstrativos	39
Plano Promon Básico Plus	44
Investimentos	46
Superavit e fundo previdencial	49
Política de Investimentos	50
Hipóteses e métodos atuariais	53
Plano anual de custeio para 2022	54
Balanços e demonstrativos	55
Plano de Gestão Administrativa (PGA)	60
Política de investimentos	63
Balanços e demonstrativos	65
Atualizações da legislação	72
Relatório dos auditores independentes sobre as demonstrações contábeis	74

POLÍTICA DE INVESTIMENTOS

O Conselho Deliberativo da Fundação Promon, em reunião ocorrida em 16 de dezembro de 2021, aprovou a revisão da Política de Investimentos do plano Promon BásicoPlus, em conjunto com a revisão das Políticas do plano Promon MultiFlex e do Plano de Gestão Administrativa (PGA), todas válidas para o período 2022-2026, obedecendo às disposições legais que definem que a vigência da política de investimentos das entidades fechadas de previdência complementar é de, no mínimo, cinco anos, com revisões anuais.

Essa aprovação, como nos anos anteriores, foi substanciada por um novo estudo de Asset Liability Management (ALM), contratado da empresa especializada PPS Portfolio Performance. Esse estudo associa os ativos que compõem a carteira do plano aos compromissos futuros junto a seus

participantes, procurando determinar a alocação ótima dos investimentos, a fim de que o plano cumpra suas obrigações de pagamento de benefícios.

Como a carteira de ativos está, em grande medida, respaldada em títulos públicos a serem mantidos até seu vencimento, além de outras especificidades do plano, como sua maturidade e sua situação superavitária, o BásicoPlus é menos suscetível à volatilidade natural aos mercados financeiros.

Ainda assim, a revisão de sua Política de Investimentos, por conta da constatação da retomada do patamar elevado dos juros no Brasil, em especial dos juros associados aos títulos públicos federais indexados à inflação, procurou intensificar a parcela dos recursos do plano alocada em papéis a serem mantidos até seu vencimento, e, portanto, passíveis de “marcação na curva”.

A Política de Investimentos está disponível no website da Fundação. A Política veda investimentos nos setores de tabaco e armas, além de estabelecer critérios socioambientais na seleção de investimentos.

O quadro a seguir apresenta um resumo da Política de Investimentos 2022-2026, com suas respectivas metas de rentabilidade.

Sumário

Destaques 2021	03
A FPPS em 2021	13
Governança	21
Plano Promon Multiflex	26
Investimentos	29
Política de investimentos	31
Hipóteses e métodos atuariais	35
Alteração do regulamento	35
Plano anual de custeio para 2022	37
Balanços e demonstrativos	39
Plano Promon Básico Plus	44
Investimentos	46
Superavit e fundo previdencial	49
Política de Investimentos	50
Hipóteses e métodos atuariais	53
Plano anual de custeio para 2022	54
Balanços e demonstrativos	55
Plano de Gestão Administrativa (PGA)	60
Política de investimentos	63
Balanços e demonstrativos	65
Atualizações da legislação	72
Relatório dos auditores independentes sobre as demonstrações contábeis	74

Política de Investimentos por segmento (2022-2026)

Segmentos	Meta atuarial	Meta de rentabilidade (longo prazo)	Limite legal	Alocação-objetivo	LIMITES Inferior Superior
Renda fixa		INPC + 5% ao ano	100%	93%	53% 100%
Renda variável		Ibovespa + 1% ao ano	70%	0%	0% 10%
Estruturado		CDI + 3,5% ao ano	20%	6%	0% 20%
Imobiliário²		IPCA+ 6% ao ano	20%	0%	0% 10%
Exterior¹		MSCI World	10%	0%	0% 5%
Empréstimos a participantes		INPC + 5% ao ano	15%	1%	0% 2%
Plano BásicoPlus	IPCA + 4,5% ao ano	IPCA + 4,5% ao ano		100%	

¹ Sujeita à variação cambial do Real (BRL) em relação ao Dólar Americano (USD).

² A estratégia persegue o maior índice entre (IPCA + Yield IMAB + 1% a.a.) e (IPCA + 4,5% a.a.).

Sumário

Destaques 2021	03
A FPPS em 2021	13
Governança	21
Plano Promon Multiflex	26
Investimentos	29
Política de investimentos	31
Hipóteses e métodos atuariais	35
Alteração do regulamento	35
Plano anual de custeio para 2022	37
Balanços e demonstrativos	39
Plano Promon Básico Plus	44
Investimentos	46
Superavit e fundo previdencial	49
Política de Investimentos	50
Hipóteses e métodos atuariais	53
Plano anual de custeio para 2022	54
Balanços e demonstrativos	55
Plano de Gestão Administrativa (PGA)	60
Política de investimentos	63
Balanços e demonstrativos	65
Atualizações da legislação	72
Relatório dos auditores independentes sobre as demonstrações contábeis	74

Em linha com a Resolução CNPC n. 43/2021, a Fundação Promon pratica a marcação a mercado para todos os ativos que compõem o portfólio de investimentos de seus planos. Esse método consiste em registrar todos os ativos – para efeito de valorização e de cálculo de quotas dos fundos de investimento – pelo preço transacionado no mercado na data de cálculo ou, quando esse preço não é observável, pela melhor estimativa de preço que o ativo teria em uma eventual transação feita no mercado financeiro naquela data. Tal preço de mercado é estabelecido por um agente custodiante ou por um administrador fiduciário, conforme o caso.

Como exceção, o plano Promon BásicoPlus contabiliza os títulos públicos que pretende carregar até o vencimento pela taxa do papel, método chamado de “marcação na curva”. A adoção desse critério, respaldada pela capacidade

financeira do plano Promon BásicoPlus de manter os títulos até seu vencimento e confirmada pelo estudo de ALM realizado em 2021, está formalmente aprovada pelos órgãos reguladores e foi a estratégia adotada para proteger o plano de eventuais volatilidades nas taxas de juros de longo prazo. O cálculo do valor dos papéis na curva é realizado por agente custodiante independente, no caso o Banco Itaú Unibanco S.A.

Os mandatos outorgados aos gestores de fundos exclusivos da entidade permitem que eles utilizem instrumentos derivativos, desde que obedçam às condições legais, incluindo seus limites e restrições. É vedado que mantenham posições a descoberto ou que possam gerar perda superior ao valor do patrimônio da carteira ou do fundo de investimento. Essas restrições não se aplicam à carteira de fundos multimercados que integram o segmento

de investimentos estruturados. O controle da aderência a essas disposições é feito individualmente para cada veículo de investimento pelo administrador fiduciário de cada fundo e, de forma redundante, por consultor especializado em gestão de risco contratado pela FPPS.

Sumário

Destaques 2021	03
A FPPS em 2021	13
Governança	21
Plano Promon Multiflex	26
Investimentos	29
Política de investimentos	31
Hipóteses e métodos atuariais	35
Alteração do regulamento	35
Plano anual de custeio para 2022	37
Balanços e demonstrativos	39
Plano Promon Básico Plus	44
Investimentos	46
Superavit e fundo previdencial	49
Política de investimentos	50
Hipóteses e métodos atuariais	53
Plano anual de custeio para 2022	54
Balanços e demonstrativos	55
Plano de Gestão Administrativa (PGA)	60
Política de investimentos	63
Balanços e demonstrativos	65
Atualizações da legislação	72
Relatório dos auditores independentes sobre as demonstrações contábeis	74

HIPÓTESES E MÉTODOS ATUARIAIS

A avaliação atuarial foi elaborada a partir da adoção de um conjunto de hipóteses e métodos atuariais resultante de um processo de interação entre a Fundação Promon e a Mercer, atuária da entidade, contando com o aval das patrocinadoras.

A Mercer realizou, em 2021, os estudos técnicos de adequação das hipóteses atuariais e de aderência e adequação da taxa real de juros para respaldo da avaliação atuarial do plano Promon BásicoPlus, de maneira a atender aos dispositivos previstos pela legislação. Os resultados desses estudos foram aprovados pelo Conselho Deliberativo, em sua reunião de 9 de dezembro de 2021, após parecer favorável do Conselho Fiscal, e levaram à manutenção das premissas utilizadas no período anterior, sendo a taxa real de juros mantida em 4,50% ao ano acima da inflação (IPCA).

A metodologia utilizada pelo atuário para realização do cálculo de aderência da taxa de juros teve por objetivo comprovar a adequação e a aderência da taxa real de juros utilizada na avaliação atuarial de 2021 às características de sua massa de participantes, ao regulamento do plano e à sua carteira de investimentos. Tal adequação está relacionada à convergência entre a taxa real de juros estabelecida nas projeções atuariais e a taxa de retorno real projetada para as aplicações dos recursos garantidores do plano. Após analisar as projeções realizadas, o atuário atestou que a carteira de ativos do BásicoPlus apresenta condições de honrar o fluxo do pagamento de benefícios determinado para o plano pelas próximas décadas.

Hipóteses e métodos atuariais adotados

1 Método de financiamento

Crédito unitário projetado

2 Taxa real de juros

IPCA+4,5% ao ano

3 Tábua biométrica

AT-2000 (desagravada em 20%)

4 Entrada em benefício

Experiência de aposentadoria antecipada BásicoPlus

Sumário

Destaques 2021	03
A FPPS em 2021	13
Governança	21
Plano Promon Multiflex	26
Investimentos	29
Política de investimentos	31
Hipóteses e métodos atuariais	35
Alteração do regulamento	35
Plano anual de custeio para 2022	37
Balanços e demonstrativos	39
Plano Promon Básico Plus	44
Investimentos	46
Superavit e fundo previdencial	49
Política de investimentos	50
Hipóteses e métodos atuariais	53
Plano anual de custeio para 2022	54
Balanços e demonstrativos	55
Plano de Gestão Administrativa (PGA)	60
Política de investimentos	63
Balanços e demonstrativos	65
Atualizações da legislação	72
Relatório dos auditores independentes sobre as demonstrações contábeis	74

PLANO ANUAL DE CUSTEIO PARA 2022

O Plano Anual de Custeio do plano Promon BásicoPlus para o período compreendido entre abril de 2022 e março de 2023, recém-aprovado pelo Conselho Deliberativo da Fundação Promon em sua reunião de 24 de março de 2022, mantém a utilização da rentabilidade projetada para os excedentes patrimoniais como fonte de custeio do plano e segue apenas com as contribuições necessárias para a cobertura das despesas administrativas, da ordem de 0,35% ao ano dos investimentos dos recursos garantidores, que permite a progressiva constituição de um fundo administrativo para cobertura de custos futuros do plano. Mantém, com isso, a isenção da contribuição mensal realizada pelos participantes autopatrocinados e pelas patrocinadoras.

Foi mantida a suspensão da cobrança das contribuições complementares associadas à cobertura do serviço passado (a "joia" e os valores incidentes sobre vencimentos do tipo abono) para os participantes do plano de benefícios instituído em 1976, em função da situação superavitária verificada no fim de 2021.



Sumário

Destaques 2021	03
A FPPS em 2021	13
Governança	21
Plano Promon Multiflex	26
Investimentos	29
Política de investimentos	31
Hipóteses e métodos atuariais	35
Alteração do regulamento	35
Plano anual de custeio para 2022	37
Balanços e demonstrativos	39
Plano Promon Básico Plus	44
Investimentos	46
Superavit e fundo previdencial	49
Política de investimentos	50
Hipóteses e métodos atuariais	53
Plano anual de custeio para 2022	54
Balanços e demonstrativos	55
Plano de Gestão Administrativa (PGA)	60
Política de investimentos	63
Balanços e demonstrativos	65
Atualizações da legislação	72
Relatório dos auditores independentes sobre as demonstrações contábeis	74

As tabelas a seguir apresentam:

- a rentabilidade dos investimentos do plano para cada segmento de aplicação nos últimos quatro exercícios;
- o comparativo de alocação em cada classe de ativo; e
- o demonstrativo analítico detalhado dos recursos sob gestão própria e gestão de terceiros.

Rentabilidade por segmento de aplicação

BásicoPlus

Segmentos	2021	2020	2019	2018
Renda fixa	16,5%	13,8%	10,8%	10,7%
Renda variável	-8,3%	-5,1%	36,5%	18,6%
Estruturado	3,9%	-3,4%	9,6%	1,6%
Imobiliário	-1,6%	26,7%	11,4%	7,0%
Exterior	15,2%	39,7%	22,4%	7,2%
Empréstimos a participantes	16,6%	11,5%	9,6%	9,8%
Total	13,1%	11,2%	12,5%	10,0%
Indicadores				
CDI	4,4%	2,8%	6,0%	6,4%
IMA-B	-1,3%	6,4%	23,0%	13,1%
Ibovespa	-11,9%	2,9%	31,6%	15,0%
INPC	10,2%	5,4%	4,5%	3,4%
IFIX	-2,3%	-10,2%	36,0%	5,6%
MSCI World (em R\$)	29,0%	47,1%	30,2%	4,9%
Meta atuarial	15,1%	10,7%	10,1%	9,0%

Sumário

Destaques 2021	03
A FPPS em 2021	13
Governança	21
Plano Promon Multiflex	26
Investimentos	29
Política de investimentos	31
Hipóteses e métodos atuariais	35
Alteração do regulamento	35
Plano anual de custeio para 2022	37
Balanços e demonstrativos	39
Plano Promon Básico Plus	44
Investimentos	46
Superavit e fundo previdencial	49
Política de investimentos	50
Hipóteses e métodos atuariais	53
Plano anual de custeio para 2022	54
Balanços e demonstrativos	55
Plano de Gestão Administrativa (PGA)	60
Política de investimentos	63
Balanços e demonstrativos	65
Atualizações da legislação	72
Relatório dos auditores independentes sobre as demonstrações contábeis	74

Comparativo de alocação dos investimentos

Valores em milhares de R\$

BásicoPlus	31/12/2021		31/12/2020		LIMITE DA POLÍTICA DE INVESTIMENTOS 2021-2025		LIMITE LEGAL
	R\$ mil	%	R\$ mil	%	Inferior	Superior	
Renda fixa	781.926	80,2	759.517	79,5	25%	100%	100%
Títulos públicos	657.155	67,4	682.068	71,4			
Fundos exclusivos	62.074	5,4	64.269	6,7			
Fundos abertos	62.697	7,4	13.180	1,4			
Renda variável	39.252	4,0	48.816	5,1	0%	30%	70%
Fundos exclusivos	36.736	3,8	48.777	5,1			
Derivativos	2.516	0,3	39	0,0			
Estruturado	75.219	7,7	74.139	7,8	0%	20%	20%
Fundos exclusivos	37.434	3,8	34.521	3,6			
Fundos abertos	37.784	3,9	39.618	4,1			
Imobiliário	24.397	2,5	28.619	3,0	0%	10%	20%
Fundos exclusivos	24.397	2,5	28.619	3,0			
Exterior	53.238	5,5	43.044	4,5	0%	10%	10%
Fundos exclusivos	53.238	5,5	43.044	4,5			
Derivativos	0	0,0	0	0,0			
Empréstimos a participantes	1.153	0,1	1.326	0,1	0%	5%	15%
Disponível	7	0,0	2	0,0			
Total	975.191	100,0	955.462	100,0			

Sumário

Destaques 2021	03
A FPPS em 2021	13
Governança	21
Plano Promon Multiflex	26
Investimentos	29
Política de investimentos	31
Hipóteses e métodos atuariais	35
Alteração do regulamento	35
Plano anual de custeio para 2022	37
Balanços e demonstrativos	39
Plano Promon Básico Plus	44
Investimentos	46
Superavit e fundo previdencial	49
Política de investimentos	50
Hipóteses e métodos atuariais	53
Plano anual de custeio para 2022	54
Balanços e demonstrativos	55
Plano de Gestão Administrativa (PGA)	60
Política de investimentos	63
Balanços e demonstrativos	65
Atualizações da legislação	72
Relatório dos auditores independentes sobre as demonstrações contábeis	74

Demonstrativo analítico dos investimentos

Valores em milhares de R\$

^(a) Fundos exclusivos da FPPS

^(b) Fundo de fundos (FoF)

BásicoPlus	31/12/2021		31/12/2020	
	R\$ mil	%	R\$ mil	%
Recursos garantidores das reservas técnicas	975.191	100,0	955.462	100,0
GESTÃO PRÓPRIA	660.830	67,8	683.434	71,5
Renda fixa	657.155	67,4	682.068	71,4
Títulos públicos (NTC-B e NTN-C)	657.155	67,4	682.068	71,4
Renda variável	2.516	0,3	39	0,0
Derivativos	2.516	0,3	39	0,0
Empréstimos a participantes	1.153	0,1	1.326	0,1
Disponível	7	0,0	2	0,0
GESTÃO TERCEIRIZADA	314.361	32,2	272.028	28,5
Renda fixa	124.771	12,8	77.449	8,1
Multimercados	21.197	2,2	64.269	6,7
• Mauá Manacá FIM ^(a)	0	0,0	12.894	1,3
• Vinci Carnaúba FIM ^(a)	14.343	1,5	39.014	4,1
• Western Asset Urucum FIM ^(a)	6.855	0,7	12.361	1,3
Inflação a mercado	51.448	5,3	0	0,0
• Itaú Institucional IMA-B 5 FIC FI	33.635	3,4	0	0,0
• Kinea IPCA Absoluto FIC FIRF	8.055	0,8	0	0,0
• Sucupira FI RF IMA-B (Bradesco) ^(a)	9.758	1,0	0	0,0
DI Soberano	16.940	1,7	13.180	1,4
• Itaú Soberano Referenciado DI Longo Prazo	16.940	1,7	13.180	1,4
Crédito privado	35.186	3,6	0	0,0
• Pátria Crédito Estruturado FIDC Sênior IPCA	4.068	0,4	0	0,0
• TAG Castanheira FIC FIM CP ^{(a) (b)}	31.118	3,2	0	0,0
Renda variável	36.736	3,8	48.777	5,1
Ativa	26.406	2,7	32.217	3,4
• FIA Pau Brasil (Vinci) ^{(a) (b)}	26.406	2,7	32.217	3,4
Passiva	10.330	1,1	16.560	1,7
• Bradesco FIA Araucária ^(a)	10.330	1,1	16.560	1,7

Continua na próxima página →

Sumário

Destaques 2021	03
A FPPS em 2021	13
Governança	21
Plano Promon Multiflex	26
Investimentos	29
Política de investimentos	31
Hipóteses e métodos atuariais	35
Alteração do regulamento	35
Plano anual de custeio para 2022	37
Balanços e demonstrativos	39
Plano Promon Básico Plus	44
Investimentos	46
Superavit e fundo previdencial	49
Política de investimentos	50
Hipóteses e métodos atuariais	53
Plano anual de custeio para 2022	54
Balanços e demonstrativos	55
Plano de Gestão Administrativa (PGA)	60
Política de investimentos	63
Balanços e demonstrativos	65
Atualizações da legislação	72
Relatório dos auditores independentes sobre as demonstrações contábeis	74

Demonstrativo analítico dos investimentos

Valores em milhares de R\$

^(a) Fundos exclusivos da FPPS

^(b) Fundo de fundos (FoF)

BásicoPlus	31/12/2021		31/12/2020	
	R\$ mil	%	R\$ mil	%
GESTÃO TERCEIRIZADA (CONT.)				
Estruturados	75.219	7,7	74.139	7,8
Multimercados	37.434	3,8	34.521	3,6
• BTG Aroeira 1 Multimercado FIC FI ^{(a) (b)}	22.841	2,3	0	0,0
• CSHG Cumaru Multimercado FIC FI ^{(a) (b)}	14.593	1,5	0	0,0
• Itaú Aroeira Multimercado FIC FI ^{(a) (b)}	0	0,0	34.521	3,6
Sistemáticos	0	0,0	7.177	0,8
• Canvas Vector FIC FIM	0	0,0	3.649	0,4
• Giant Zarathustra II FIC FIM	0	0,0	3.527	0,4
Fundos de participação	37.784	3,9	32.442	3,4
• BTG Pactual Timberland FIC FIP	3.600	0,4	3.511	0,4
• Lacan Florestal FIP	8.099	0,8	9.334	1,0
• Lacan Florestal FIP II	13.632	1,4	10.300	1,1
• Pátria Real Estate II FIP	3.952	0,4	6.244	0,7
• Pátria Real Estate III FIP	2.672	0,3	3.053	0,3
• Signal Capital III FIP Multiestratégia ^(b)	1.973	0,2	0	0,0
• Spectra V Institucional FIP Multiestratégia ^(b)	3.855	0,4	0	0,0
Exterior	53.238	5,5	43.044	4,5
• M Square Seringueira FIM IE ^{(a) (b)}	48.147	4,9	43.044	4,5
• PIMCO Income FIM IE ^(b)	5.091	0,5	0	0,0
Imobiliário	24.397	2,5	28.619	3,0
• Ipê FIC FIM (Kinea) ^(b)	10.694	1,1	15.859	1,7
• RBR Jatobá FIC FIM ^(b)	13.703	1,4	12.760	1,3

Sumário

Destaques 2021	03
A FPPS em 2021	13
Governança	21
Plano Promon Multiflex	26
Investimentos	29
Política de investimentos	31
Hipóteses e métodos atuariais	35
Alteração do regulamento	35
Plano anual de custeio para 2022	37
Balanços e demonstrativos	39
Plano Promon Básico Plus	44
Investimentos	46
Superavit e fundo previdencial	49
Política de investimentos	50
Hipóteses e métodos atuariais	53
Plano anual de custeio para 2022	54
Balanços e demonstrativos	55
Plano de Gestão Administrativa (PGA)	60
Política de investimentos	63
Balanços e demonstrativos	65
Atualizações da legislação	72
Relatório dos auditores independentes sobre as demonstrações contábeis	74

Demonstrativo de gastos com a carteira terceirizada

Exercício findo em 31 de dezembro de 2021

Valores em milhares de R\$

^(a) Fundos exclusivos da FPPS

^(b) Fundo de fundos (FoF)

BásicoPlus 2021	Gasto proporcional apropriado no fundo	Taxa de administração (% a.a. sobre o PL)	Taxa de performance (% a.a. sobre o resultado)	Rebate parcial das despesas dos fundos investidos
Total	3.061,0			
Renda fixa	630,6			
Multimercado Institucional	308,4			
• Mauá Manacá FIM ^(a)	25,1	0,42%	30% acima CDI+0,9% a.a.	
• Vinci Carnaúba FIM ^(a)	253,8	0,40%	20% acima CDI+1,5% a.a.	
• Western Asset Urucum FIM ^(a)	29,5	0,18%	-	
Inflação a mercado	212,5			
• Itaú Institucional IMA-B 5 FIC FI	40,4	0,18%	-	
• Kinea IPCA Absoluto FIC FIRF	144,4	1,00%	20% acima IPCA+5,5% a.a.	
• Sucupira FI RF IMA-B (Bradesco) ^(a)	27,8	0,20%	-	
DI Soberano	18,0			
• Itaú Soberano Referenciado DI Longo Prazo	18,0	0,15%	-	
Crédito privado	91,7			
• Pátria Crédito Estruturado FIDC Sênior IPCA	7,8	1,24%	-	
• TAG Castanheira FIC FIM CP ^{(a)(b)}	83,9	0,35%	-	Sim
Renda variável	442,8			
Ativa	272,2			
• FIA Pau Brasil (Vinci) ^{(a)(b)}	272,2	0,46%	20% acima 100% IBOV	Sim
Passiva	170,7			
• Bradesco FIA Araucária ^(a)	170,7	0,50%	20% acima 100% IBrX	
Estruturados	848,6			
Multimercados	124,9			
• BTG Aroeira 1 Multimercado FIC FI ^{(a)(b)}	15,8	0,20%	-	Sim
• CSHG Cumaru Multimercado FIC FI ^{(a)(b)}	25,6	0,40%	-	Sim
• Itaú Aroeira Multimercado FIC FI ^{(a)(b)}	83,6	0,55% (PL<MRS 100) 0,44% (PL>=MRS 100)	20% acima 120%CDI	Sim
Sistemáticos	25,5			
• Canvas Vector FIC FIM	13,8	1,40%	15% acima 100%CDI	
• Giant Zarathustra II FIC FIM	11,6	1,00%	27,5% acima 100%CDI	
Fundos de participação	698,2			
• BTG Pactual Timberland FIC FIP	30,3	2,00%	20% acima IPCA +8% a.a.	
• Lacan Florestal FIP	85,5	1,00%	20% acima IPCA +10% a.a.	
• Lacan Florestal FIP II	192,8	1,50%	20% acima IPCA +8% a.a.	
• Pátria Real Estate II FIP	149,6	2,00%	20% acima IPCA +7% a.a.	
• Pátria Real Estate III FIP	67,1	2,00%	20% acima IPCA +6% a.a.	
• Signal Capital III FIP Multiestratégia ^(b)	28,3	1,60%	20% acima IPCA +6% a.a.	
• Spectra V Institucional FIP Multiestratégia ^(b)	144,6	1,25%	7,5% acima IPCA +6% a.a. a 10% a.a.) / 10% acima IPCA +10% a.a. a 14% a.a. / 12,5% acima IPCA +14% a.a. 20,0% acima IPCA +8% a.a.	
Exterior	829,7			
• MSquare Seringueira FIM IE ^{(a)(b)}	829,4	0,80%	10% acima BRL/USD +5,0% a.a.	
• PIMCO Income FIM IE ^{(a)(b)}	0,3	0,63%	-	
Imobiliário	309,2			
• Ipê FIC FIM (Kinea) ^{(a)(b)}	179,5	0,65%	10% acima 100% IFIX	
• RBR Jatobá FIC FIM ^{(a)(b)}	129,7	0,80%	20% acima IPCA +4,5% (ou) 1%+yield IMAB5	
Disponível e outros ativos com gestão interna				

PGA

*Plano de Gestão
Administrativa*



Sumário

Destaques 2021	03
A FPPS em 2021	13
Governança	21
Plano Promon Multiflex	26
Investimentos	29
Política de investimentos	31
Hipóteses e métodos atuariais	35
Alteração do regulamento	35
Plano anual de custeio para 2022	37
Balanços e demonstrativos	39
Plano Promon BásicoPlus	44
Investimentos	46
Superavit e fundo previdencial	49
Política de investimentos	50
Hipóteses e métodos atuariais	53
Plano anual de custeio para 2022	54
Balanços e demonstrativos	55
Plano de Gestão Administrativa (PGA)	60
Política de investimentos	63
Balanços e demonstrativos	65
Atualizações da legislação	72
Relatório dos auditores independentes sobre as demonstrações contábeis	74

Plano de Gestão Administrativa

PGA



O **Plano de Gestão Administrativa (PGA)** é uma entidade contábil que registra as receitas e as despesas administrativas da Fundação e tem seus recursos financeiros aplicados conforme Política de Investimentos específica. Suas regras de funcionamento estão estabelecidas em seu regulamento.

O patrimônio do PGA é constituído por meio de acumulação da diferença entre as receitas e as despesas administrativas dos planos de benefícios ao longo dos anos, cuja sobra ou insuficiência no exercício é alocada ou revertida ao respectivo Fundo Administrativo. Com isso, seu saldo em 31 de dezembro de 2021 era de R\$ 12,7 milhões, sendo R\$ 1,1 milhão do MultiFlex e R\$ 11,6 milhões do BásicoPlus.

As **despesas administrativas** são planejadas anualmente pela entidade conforme orçamento e são contabilizadas no PGA de forma segregada por plano

O PGA é uma **entidade contábil** que registra as receitas e as despesas administrativas da Fundação

Sumário

Destaques 2021	03
A FPPS em 2021	13
Governança	21
Plano Promon Multiflex	26
Investimentos	29
Política de investimentos	31
Hipóteses e métodos atuariais	35
Alteração do regulamento	35
Plano anual de custeio para 2022	37
Balanços e demonstrativos	39
Plano Promon BásicoPlus	44
Investimentos	46
Superavit e fundo previdencial	49
Política de investimentos	50
Hipóteses e métodos atuariais	53
Plano anual de custeio para 2022	54
Balanços e demonstrativos	55
Plano de Gestão Administrativa (PGA)	60
Política de investimentos	63
Balanços e demonstrativos	65
Atualizações da legislação	72
Relatório dos auditores independentes sobre as demonstrações contábeis	74

previdenciário correspondente, isto é, despesas específicas de cada plano de benefícios são alocadas diretamente a eles, enquanto as despesas não específicas são segregadas por plano de acordo com um critério de rateio elaborado por consultores externos. O critério atual é resultante de um estudo elaborado pela empresa especializada JCM Consultores, que buscou definir a apropriação mais adequada dos gastos comuns e proporcionar a apuração do real custo de cada um dos planos de benefícios da Fundação.

Desse modo, o rateio das despesas administrativas comuns considera a proporção do número de participantes de cada plano, ponderado conforme o vínculo do participante (ativo, autopatrocinado, BPD ou assistido), de modo a capturar adequadamente o esforço administrativo associado a cada um deles. O rateio leva em conta ainda a proporção do valor do patrimônio de cada plano de benefícios.

As **receitas administrativas**, definidas anualmente no Plano Anual de Custeio da Fundação, são oriundas: (i) das contribuições de participantes e patrocinadoras, vigentes atualmente apenas para o plano Promon MultiFlex tendo em vista a isenção no caso do plano Promon BásicoPlus; e (ii) da parcela dos rendimentos dos investimentos, a saber, 0,45% ao ano dos recursos garantidores do MultiFlex e 0,35% do BásicoPlus.

Em 2021, as despesas administrativas totalizaram pouco mais de R\$ 6,9 milhões, sendo R\$ 4,8 milhões referentes ao plano Promon MultiFlex e R\$ 2,1 milhões referentes ao plano Promon BásicoPlus; ao passo que as receitas administrativas foram, respectivamente, da ordem de R\$ 4,9 milhões e R\$ 3,8 milhões.

Sumário

Destaques 2021	03
A FPPS em 2021	13
Governança	21
Plano Promon Multiflex	26
Investimentos	29
Política de investimentos	31
Hipóteses e métodos atuariais	35
Alteração do regulamento	35
Plano anual de custeio para 2022	37
Balanços e demonstrativos	39
Plano Promon BásicoPlus	44
Investimentos	46
Superavit e fundo previdencial	49
Política de investimentos	50
Hipóteses e métodos atuariais	53
Plano anual de custeio para 2022	54
Balanços e demonstrativos	55
Plano de Gestão Administrativa (PGA)	60
Política de Investimentos	63
Balanços e demonstrativos	65
Atualizações da legislação	72
Relatório dos auditores independentes sobre as demonstrações contábeis	74

POLÍTICA DE INVESTIMENTOS

Sob o propósito de suportar as despesas administrativas dos planos ao longo de vários anos, em especial no caso do plano Promon BásicoPlus, o montante já significativo de recursos acumulados pelo PGA permite uma maior sofisticação de seu investimento, a partir da diversificação em diferentes classes de ativos e da alocação, em alguma medida, nos mesmos ativos investidos pelos planos de benefícios da Fundação.

O Conselho Deliberativo da Fundação, em reunião ocorrida em 16 de dezembro de 2021, aprovou a revisão da Política de Investimentos do PGA, em conjunto com a revisão das políticas dos planos Promon BásicoPlus e Promon MultiFlex,

todas válidas para o período 2022-2026, obedecendo às disposições legais que definem que a vigência da política de investimentos das entidades fechadas de previdência complementar é de, no mínimo, cinco anos, com revisões anuais.

A Política de Investimentos está disponível no website da Fundação. A Política veda investimentos nos setores de tabaco e armas, além de estabelecer critérios socioambientais na seleção de investimentos.



Sumário

Destaques 2021	03
A FPPS em 2021	13
Governança	21
Plano Promon Multiflex	26
Investimentos	29
Política de investimentos	31
Hipóteses e métodos atuariais	35
Alteração do regulamento	35
Plano anual de custeio para 2022	37
Balancos e demonstrativos	39
Plano Promon BásicoPlus	44
Investimentos	46
Superavit e fundo previdencial	49
Política de investimentos	50
Hipóteses e métodos atuariais	53
Plano anual de custeio para 2022	54
Balancos e demonstrativos	55
Plano de Gestão Administrativa (PGA)	60
Política de Investimentos	63
Balancos e demonstrativos	65
Atualizações da legislação	72
Relatório dos auditores independentes sobre as demonstrações contábeis	74

Política de Investimentos por segmento (2022-2026)

Segmentos	Benchmark (curto prazo)	Meta de rentabilidade (longo prazo)	Limite legal	Alocação-objetivo	LIMITES Inferior Superior
Renda fixa	CDI	CDI + 2% ao ano	100%	65%	50% 100%
Renda variável	Ibovespa	Ibovespa + 1% ao ano	70%	10%	0% 20%
Estruturado	CDI	CDI + 3,5% ao ano	20%	10%	0% 15%
Imobiliário²	IFIX	IPCA + 6% ao ano	20%	5%	0% 5%
Exterior¹	MSCI World	MSCI World	10%	10%	0% 10%
Empréstimos a participantes	n/a	n/a	15%	0%	0% 0%
PGA	CDI	IPCA + 5% ao ano	- -	100%	

¹ Sujeita à variação cambial do Real (BRL) em relação ao Dólar Americano (USD).

² A estratégia persegue o maior índice entre (IPCA + Yield IMAB + 1% a.a.) e (IPCA + 4,5% a.a.).

Sumário

Destaques 2021	03
A FPPS em 2021	13
Governança	21
Plano Promon Multiflex	26
Investimentos	29
Política de investimentos	31
Hipóteses e métodos atuariais	35
Alteração do regulamento	35
Plano anual de custeio para 2022	37
Balanços e demonstrativos	39
Plano Promon BásicoPlus	44
Investimentos	46
Superavit e fundo previdencial	49
Política de investimentos	50
Hipóteses e métodos atuariais	53
Plano anual de custeio para 2022	54
Balanços e demonstrativos	55
Plano de Gestão Administrativa (PGA)	60
Política de investimentos	63
Balanços e demonstrativos	65
Atualizações da legislação	72
Relatório dos auditores independentes sobre as demonstrações contábeis	74

As tabelas a seguir apresentam:

- a rentabilidade dos investimentos do plano para cada segmento de aplicação nos últimos quatro exercícios;
- o comparativo de alocação em cada classe de ativo;
- o demonstrativo analítico detalhado dos recursos sob gestão própria e gestão de terceiros;
- as despesas administrativas; e
- o demonstrativo do Plano de Gestão Administrativa consolidado

Rentabilidade por segmento de aplicação

PGA

Segmentos	2021	2020	2019	2018
Renda fixa	1,3%	3,2%	5,8%	6,1%
Renda variável	-12,5%	2,5%	-	-
Estruturado	1,5%	6,1%	8,4%	6,8%
Imobiliário	-0,8%	-	-	-
Exterior	8,1%	-	-	-
Total	0,3%	3,8%	6,2%	6,2%
Indicadores				
CDI	4,4%	2,8%	6,0%	6,4%
IMA-B	-1,3%	6,4%	23,0%	13,1%
Ibovespa	-11,9%	2,9%	31,6%	15,0%
INPC	10,2%	5,4%	4,5%	3,4%
IFIX	-2,3%	-10,2%	36,0%	5,6%
MSCI World (em R\$)	29,0%	47,1%	30,2%	4,9%

Sumário

Destaques 2021	03
A FPPS em 2021	13
Governança	21
Plano Promon Multiflex	26
Investimentos	29
Política de investimentos	31
Hipóteses e métodos atuariais	35
Alteração do regulamento	35
Plano anual de custeio para 2022	37
Balanços e demonstrativos	39
Plano Promon BásicoPlus	44
Investimentos	46
Superavit e fundo previdencial	49
Política de investimentos	50
Hipóteses e métodos atuariais	53
Plano anual de custeio para 2022	54
Balanços e demonstrativos	55
Plano de Gestão Administrativa (PGA)	60
Política de investimentos	63
Balanços e demonstrativos	65
Atualizações da legislação	72
Relatório dos auditores independentes sobre as demonstrações contábeis	74

Comparativo de alocação dos investimentos

Valores em milhares de R\$

PGA	31/12/2021		31/12/2020		LIMITE DA POLÍTICA DE INVESTIMENTOS 2021-2025		LIMITE LEGAL
	R\$ mil	%	R\$ mil	%	Inferior	Superior	
Renda fixa	9.772	74,6	9.423	83,2	50%	100%	100%
Fundos exclusivos	7.384	56,3	8.449	74,6			
Fundos abertos	2.388	18,2	975	8,6			
Renda variável	1.027	7,8	790	7,0	0%	20%	70%
Fundos exclusivos	1.027	7,8	790	7,0			
Estruturado	1.122	8,6	1.105	9,8	0%	15%	20%
Fundos exclusivos	1.122	8,6	900	7,9			
Fundos abertos	0	0,0	205	1,8			
Imobiliário	597	4,6	0	0,0	0%	5%	20%
Fundos exclusivos	597	4,6	0	0,0			
Exterior	586	4,5	0	0,0	0%	10%	10%
Fundos exclusivos	331	2,5	0	0,0			
Fundos abertos	255	1,9	0	0,0			
Disponível	3	0,0	5	0,0			
Total	13.107	100,0	11.323	100,0			

Sumário

Destaques 2021	03
A FPPS em 2021	13
Governança	21
Plano Promon Multiflex	26
Investimentos	29
Política de investimentos	31
Hipóteses e métodos atuariais	35
Alteração do regulamento	35
Plano anual de custeio para 2022	37
Balanços e demonstrativos	39
Plano Promon BásicoPlus	44
Investimentos	46
Superavit e fundo previdencial	49
Política de investimentos	50
Hipóteses e métodos atuariais	53
Plano anual de custeio para 2022	54
Balanços e demonstrativos	55
Plano de Gestão Administrativa (PGA)	60
Política de investimentos	63
Balanços e demonstrativos	65
Atualizações da legislação	72
Relatório dos auditores independentes sobre as demonstrações contábeis	74

Demonstrativo analítico dos investimentos

Valores em milhares de R\$

^(a) Fundos exclusivos da FPPS

^(b) Fundo de fundos (FoF)

PGA	31/12/2021		31/12/2020	
	R\$ mil	%	R\$ mil	%
Recursos garantidores das reservas técnicas	13.107	100,0	11.323	100,0
GESTÃO PRÓPRIA	3	0,0	5	0,0
Disponível	3	0,0	5	0,0
GESTÃO TERCEIRIZADA	13.104	100,0	11.318	100,0
Renda fixa	9.772	74,6	9.423	83,2
Multimercado institucional	3.760	28,7	7.429	65,6
• Mauá Manacá FIM ^(a)	0	0,0	2.926	25,8
• Vinci Carnaúba FIM ^(a)	2.846	21,7	3.933	34,7
• Westerm Asset Urucum FIM ^(a)	914	7,0	570	5,0
Inflação a mercado	3.220	24,6	0	0,0
• Itaú Institucional IMA-B 5 FIC FI	970	7,4	0	0,0
• Kinea IPCA Absoluto FIC FIRF	466	3,6	0	0,0
• Sucupira FI RF IMA-B (Bradesco) ^(a)	1.784	13,6	0	0,0
DI Soberano	952	7,3	975	8,6
• Itaú Soberano Referenciado DI Longo Prazo	952	7,3	975	8,6
Crédito privativo	1.840	14,0	1.020	9,0
• TAG Castanheira FIC FIM CP ^(a)	1.840	14,0	1.020	9,0
Renda variável	1.027	7,8	790	7,0
Ativa	882	6,7	619	5,5
• FIA Pau Brasil (Vinci) ^(a)	882	6,7	619	5,5
Passiva	145	1,1	171	1,5
• Bradesco FIA Araucária ^(a)	145	1,1	171	1,5
Estruturado	1.122	8,6	1.105	9,8
Multimercado	1.122	8,6	900	7,9
• BTG Aroeira 1 Multimercado FIC FI ^(a)	685	5,2	0	0,0
• CSHG Cumaru Multimercado FIC FI ^(a)	437	3,3	0	0,0
• Itaú Aroeira Multimercado FIC FI ^(a)	0	0,0	900	7,9
Sistemáticos	0	0,0	205	1,8
• Canvas Vector FIC FIM	0	0,0	104	0,9
• Giant Zarathustra II FIC FIM	0	0,0	101	0,9
Exterior	586	4,5	0	0,0
• M Square Seringueira FIM IE ^(a)	331	2,5	0	0,0
• PIMCO Income FIM IE	255	1,9	0	0,0
Imobiliário	597	4,6	0	0,0
• Ipê FIC FIM (Kinea) ^(a)	229	1,7	0	0,0
• RBR Jatobá FIC FIM ^(a)	369	2,8	0	0,0

Sumário

Destaques 2021	03
A FPPS em 2021	13
Governança	21
Plano Promon Multiflex	26
Investimentos	29
Política de investimentos	31
Hipóteses e métodos atuariais	35
Alteração do regulamento	35
Plano anual de custeio para 2022	37
Balanços e demonstrativos	39
Plano Promon BásicoPlus	44
Investimentos	46
Superavit e fundo previdencial	49
Política de investimentos	50
Hipóteses e métodos atuariais	53
Plano anual de custeio para 2022	54
Balanços e demonstrativos	55
Plano de Gestão Administrativa (PGA)	60
Política de investimentos	63
Balanços e demonstrativos	65
Atualizações da legislação	72
Relatório dos auditores independentes sobre as demonstrações contábeis	74

Demonstrativo de gastos com a carteira terceirizada

Exercício findo em 31 de dezembro de 2021

Valores em milhares de R\$

^(a) Fundos exclusivos da FPPS

^(b) Fundo de fundos (FoF)

PGA 2021	Gasto proporcional apropriado no fundo	Taxa de administração (% a.a. sobre o PL)	Taxa de performance (% a.a. sobre o resultado)	Rebate parcial das despesas dos fundos investidos
Total	74,4			
Renda fixa	54,6			
Multimercado Institucional	40,3			
• Mauá Manacá FIM ^(a)	6,9	0,42%	30% acima CDI+0,9% a.a.	
• Vinci Carnaúba FIM ^(a)	31,1	0,40%	20% acima CDI+1,5% a.a.	
• Western Asset Urucum FIM ^(a)	2,3	0,18%	-	
Inflação a mercado	8,3			
• Itaú Institucional IMA-B 5 FIC FI	1,3	0,18%	-	
• Kinea IPCA Absoluto FIC FIRF	3,6	1,00%	20% acima IPCA+5,5% a.a.	
• Sucupira FI RF IMA-B (Bradesco) ^(a)	3,4	0,20%	-	
DI Soberano	1,2			
• Itaú Soberano Referenciado DI Longo Prazo	1,2	0,15%	-	
Crédito privado	4,9			
• TAG Castanheira FIC FIM CP ^{(a)(b)}	4,9	0,35%	-	Sim
Renda variável	7,5			
Ativa	5,6			
• FIA Pau Brasil (Vinci) ^{(a)(b)}	5,6	0,46%	20% acima 100% IBOV	Sim
Passiva	1,8			
• Bradesco FIA Araucária ^(a)	1,8	0,50%	20% acima 100% IBrX	
Estruturados	4,0			
Multimercados	3,3			
• BTG Aroeira 1 Multimercado FIC FI ^{(a)(b)}	0,4	0,20%	-	Sim
• CSHG Cumarú Multimercado FIC FI ^{(a)(b)}	0,7	0,40%	-	Sim
• Itaú Aroeira Multimercado FIC FI ^{(a)(b)}	2,2	0,55% (PL<MRS 100) 0,44% (PL>=MRS 100)	20% acima 120%CDI	Sim
Sistemáticos	0,7			
• Canvas Vector FIC FIM	0,4	1,40%	15% acima 100%CDI	
• Giant Zarathustra II FIC FIM	0,3	1,00%	27,5% acima 100%CDI	
Exterior	3,1			
• MSquare Seringueira FIM IE ^{(a)(b)}	3,1	0,80%	10% acima BRL/USD +5,0% a.a.	
• PIMCO Income FIM IE ^{(a)(b)}	0,0	0,63%	-	
Imobiliário	5,3			
• Ipê FIC FIM (Kinea) ^{(a)(b)}	2,9	0,65%	10% acima 100% IFIX	
• RBR Jatobá FIC FIM ^{(a)(b)}	2,4	0,80%	20% acima IPCA +4,5% (ou) 1%+yield IMAB5	
Disponível e outros ativos com gestão interna				

Sumário

Destaques 2021	03
A FPPS em 2021	13
Governança	21
Plano Promon Multiflex	26
Investimentos	29
Política de investimentos	31
Hipóteses e métodos atuariais	35
Alteração do regulamento	35
Plano anual de custeio para 2022	37
Balanços e demonstrativos	39
Plano Promon BásicoPlus	44
Investimentos	46
Superavit e fundo previdencial	49
Política de investimentos	50
Hipóteses e métodos atuariais	53
Plano anual de custeio para 2022	54
Balanços e demonstrativos	55
Plano de Gestão Administrativa (PGA)	60
Política de investimentos	63
Balanços e demonstrativos	65
Atualizações da legislação	72
Relatório dos auditores independentes sobre as demonstrações contábeis	74

Despesas administrativas

Valores em milhares de R\$

	MultiFlex		BásicoPlus		Consolidado	
	2021	2020	2021	2020	2021	2020
Salários e encargos	2.694	2.997	928	1.242	3.622	4.239
Sistemas administrativos terceirizados	817	612	322	436	1.139	1.048
Custódia de investimentos ¹	–	56	–	139	–	195
Impostos, taxas e tarifas	326	326	258	275	583	601
Consultoria jurídica	96	64	41	29	136	93
Consultoria atuarial	119	101	157	31	275	132
Sistemas e comunicação	169	118	71	53	239	171
Auditoria contábil	70	85	30	38	100	123
Consultoria de investimentos	158	129	86	60	244	189
Outras despesas	401	417	165	243	566	660
Total	4.848	4.905	2.056	2.546	6.905	7.451

⁽¹⁾ Com a publicação da Instrução PREVIC n. 31/2020, a partir de 2021 essa despesa passou a ser descontada diretamente da rentabilidade dos investimentos.

Sumário

Destaques 2021	03
A FPPS em 2021	13
Governança	21
Plano Promon Multiflex	26
Investimentos	29
Política de investimentos	31
Hipóteses e métodos atuariais	35
Alteração do regulamento	35
Plano anual de custeio para 2022	37
Balanços e demonstrativos	39
Plano Promon BásicoPlus	44
Investimentos	46
Superavit e fundo previdencial	49
Política de investimentos	50
Hipóteses e métodos atuariais	53
Plano anual de custeio para 2022	54
Balanços e demonstrativos	55
Plano de Gestão Administrativa (PGA)	60
Política de investimentos	63
Balanços e demonstrativos	65
Atualizações da legislação	72
Relatório dos auditores independentes sobre as demonstrações contábeis	74

Demonstrativo do Plano de Gestão Administrativa consolidado

Exercício findo em 31 de dezembro de 2021 e de 2020

Valores em milhares de R\$

DESCRIÇÃO	2021	2020	Variação (%)
A) Fundo administrativo do exercício anterior	10.826	8.955	21
1. Custeio da gestão administrativa	8.771	9.322	(6)
1.1. Receitas	8.771	9.322	(6)
Custeio administrativo da gestão previdencial	1.268	1.655	(23)
Custeio administrativo dos investimentos	7.079	6.776	4
Taxa de administração de empréstimos e financiamentos	12	15	(20)
Outras receitas	362	445	(19)
Resultado líquido positivo dos investimentos	50	431	(88)
2. Despesas administrativas	(6.905)	(7.451)	(7)
2.1. Administração previdencial	(6.905)	(7.451)	(7)
Pessoal e encargos	(3.622)	(4.239)	(15)
Treinamentos, congressos e seminários	(41)	(31)	32
Viagens e estadias	-	(1)	(100)
Serviços de terceiros	(1.953)	(1.064)	22
Despesas gerais	(744)	(927)	(20)
Tributos	(545)	(579)	(6)
Outras despesas	-	(70)	(100)
3. Constituição/Reversão de contingências administrativas	-	-	-
4. Reversão de recursos para o plano de benefícios	-	-	-
5. Resultado negativo líquido dos investimentos	-	-	-
6. Sobra/Insuficiência da gestão administrativa (1-2-3-4-5)	1.866	1.871	-
7. Constituição/Reversão do fundo administrativo (6)	1.866	1.871	-
8. Operações transitórias	-	-	-
B) Fundo administrativo do exercício atual (A+7+8)	12.692	10.826	17

*Atualizações
da Legislação*

*Relatório dos auditores
independentes sobre
as demonstrações
contábeis*

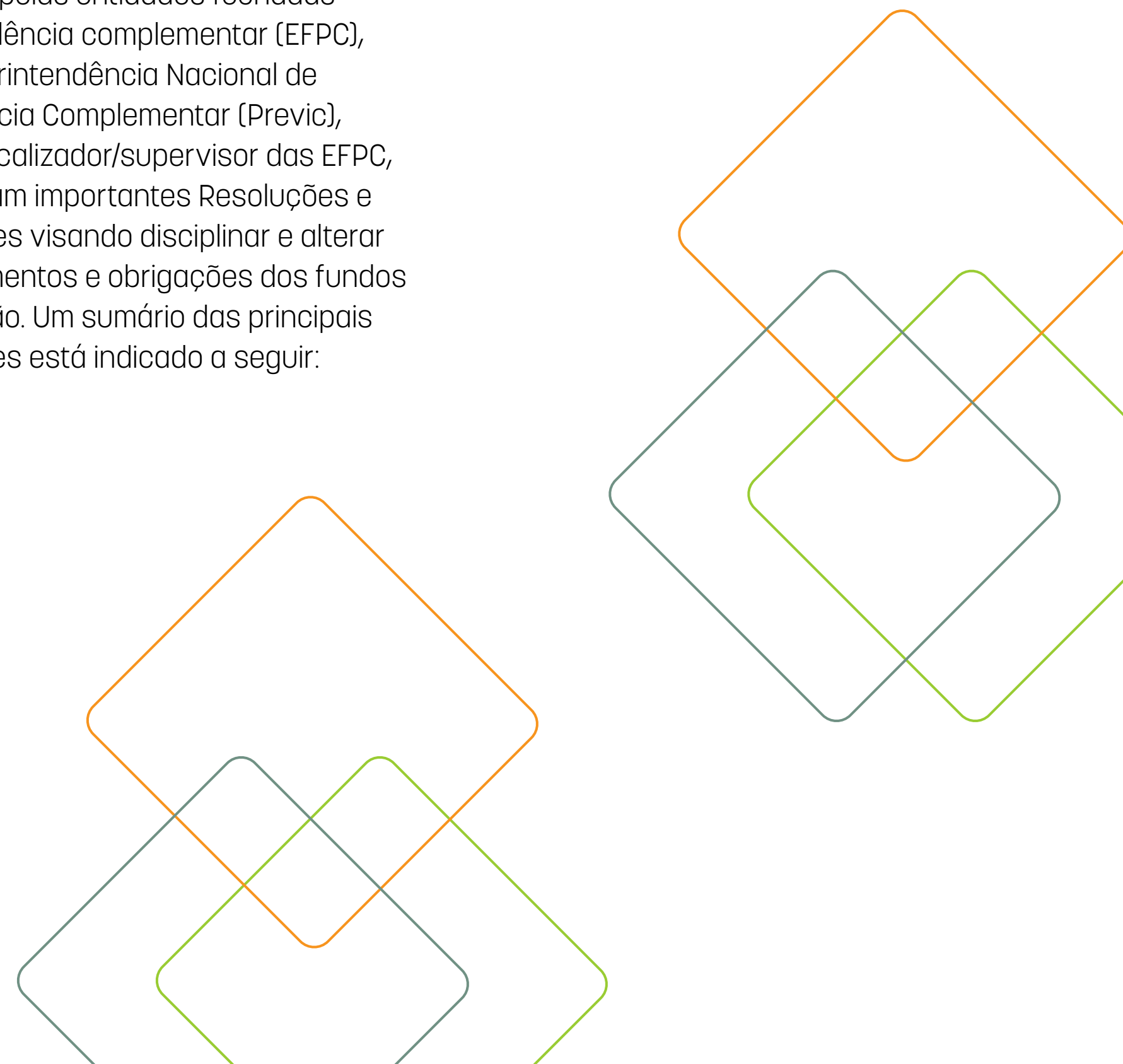


Sumário

Destaques 2021	03
A FPPS em 2021	13
Governança	21
Plano Promon Multiflex	26
Investimentos	29
Política de investimentos	31
Hipóteses e métodos atuariais	35
Alteração do regulamento	35
Plano anual de custeio para 2022	37
Balanços e demonstrativos	39
Plano Promon BásicoPlus	44
Investimentos	46
Superavit e fundo previdencial	49
Política de investimentos	50
Hipóteses e métodos atuariais	53
Plano anual de custeio para 2022	54
Balanços e demonstrativos	55
Plano de Gestão Administrativa (PGA)	60
Política de investimentos	63
Balanços e demonstrativos	65
Atualizações da legislação	72
Relatório dos auditores independentes sobre as demonstrações contábeis	74

Atualizações da legislação

Em 2021, o Conselho Nacional de Previdência Complementar (CNPCC), órgão regulador do regime de previdência operado pelas entidades fechadas de previdência complementar (EFPC), e a Superintendência Nacional de Previdência Complementar (Previc), órgão fiscalizador/supervisor das EFPC, publicaram importantes Resoluções e Instruções visando disciplinar e alterar procedimentos e obrigações dos fundos de pensão. Um sumário das principais alterações está indicado a seguir:



Sumário

Destaques 2021	03
A FPPS em 2021	13
Governança	21
Plano Promon Multiflex	26
Investimentos	29
Política de investimentos	31
Hipóteses e métodos atuariais	35
Alteração do regulamento	35
Plano anual de custeio para 2022	37
Balanços e demonstrativos	39
Plano Promon BásicoPlus	44
Investimentos	46
Superavit e fundo previdencial	49
Política de investimentos	50
Hipóteses e métodos atuariais	53
Plano anual de custeio para 2022	54
Balanços e demonstrativos	55
Plano de Gestão Administrativa (PGA)	60
Política de investimentos	63
Balanços e demonstrativos	65
Atualizações da legislação	72
Relatório dos auditores independentes sobre as demonstrações contábeis	74

CNPC	Resolução	Dispõe sobre
	39 de 30/03/2021	Processos de certificação, de habilitação e de qualificação de dirigentes.
	40 de 30/03/2021	Normas procedimentais para a formalização de processos de estatutos, regulamentos de plano de benefícios, convênios de adesão e suas alterações.
	41 de 09/06/2021	Identificação e o tratamento de submassas.
	43 de 06/08/2021	Procedimentos contábeis e registro e avaliação de títulos e valores mobiliários.
	44 de 06/08/2021	Contratação de serviços de auditoria independentes.
	45 de 01/09/2021	Adoção de transações remotas.
	46 de 01/10/2021	Procedimentos para identificação e cadastramento dos planos de benefícios para fins de independência patrimonial (CNPJ por plano).
PREVIC	Instrução normativa, Portaria	Dispõe sobre
	IN 39 de 20/04/2021	Normas procedimentais para envio das estatísticas de população e de benefícios.
	Portaria 228 de 20/04/2021	Divulga a estrutura a Termo de Taxa de Juros Média, para o exercício de 2021.
	IN 40 de 22/06/2021	Altera o prazo de envio das informações extracontábeis.
	IN 41 de 03/08/2021	Procedimentos para habilitação de dirigentes das entidades.
	IN 42 de 01/10/2021	Critérios para a constituição de provisões para perdas associadas ao risco de crédito dos ativos financeiros.
	Portaria 682 de 19/10/2021	Envio de informações à Previc relativas aos investimentos.
	Portaria 681 de 19/10/2021	Estabelece os procedimentos para realização de entrevista com o indicado ao cargo de administrador estatutário.
	IN 44 de 23/11/2021 Altera a IN 31 de 20/08/2020	Normas para os procedimentos contábeis das entidades fechadas de previdência complementar, a forma, o meio e a periodicidade de envio das demonstrações contábeis.

Sumário

Destaques 2021	03
A FPPS em 2021	13
Governança	21
Plano Promon Multiflex	26
Investimentos	29
Política de investimentos	31
Hipóteses e métodos atuariais	35
Alteração do regulamento	35
Plano anual de custeio para 2022	37
Balanços e demonstrativos	39
Plano Promon BásicoPlus	44
Investimentos	46
Superavit e fundo previdencial	49
Política de investimentos	50
Hipóteses e métodos atuariais	53
Plano anual de custeio para 2022	54
Balanços e demonstrativos	55
Plano de Gestão Administrativa (PGA)	60
Política de investimentos	63
Balanços e demonstrativos	65
Atualizações da legislação	72
Relatório dos auditorss independentes sobre as demonstrações contábeis	74

Relatório do auditor independente sobre as demonstrações contábeis

Aos Administradores, Conselheiros, Participantes e Patrocinadoras Fundação Promon de Previdência Social

Opinião

Examinamos as demonstrações contábeis da Fundação Promon de Previdência Social (“Entidade”), que compreendem o balanço patrimonial consolidado em 31 de dezembro de 2021 e as respectivas demonstrações da mutação do patrimônio social, da mutação do ativo líquido por plano de benefícios, do ativo líquido por plano de benefícios, do plano gestão administrativa consolidada e por plano de benefícios e das provisões técnicas do plano de benefícios para o exercício findo nessa data, bem como as correspondentes notas explicativas, incluindo as políticas contábeis significativas e outras informações elucidativas.

Em nossa opinião, as demonstrações contábeis acima referidas apresentam adequadamente, em todos os aspectos relevantes, a posição patrimonial e financeira da Fundação Promon de Previdência Social em 31 de dezembro de 2021 e o desempenho de suas operações para o exercício findo nessa data, de acordo com as práticas contábeis adotadas no Brasil, aplicáveis às entidades reguladas pelo Conselho Nacional de Previdência Complementar (CNPc).

Base para opinião

Nossa auditoria foi conduzida de acordo com as normas brasileiras e internacionais de auditoria. Nossas responsabilidades, em conformidade com tais normas, estão descritas na seção a seguir intitulada “Responsabilidades do auditor pela auditoria das demonstrações contábeis”. Somos independentes em relação à Entidade, de acordo com os princípios éticos relevantes previstos no

Código de Ética Profissional do Contador e nas normas profissionais emitidas pelo Conselho Federal de Contabilidade, e cumprimos com as demais responsabilidades éticas conforme essas normas. Acreditamos que a evidência de auditoria obtida é suficiente e apropriada para fundamentar nossa opinião.

Responsabilidades da administração e da governança pelas demonstrações contábeis

A administração da Entidade é responsável pela elaboração e adequada apresentação das demonstrações contábeis de acordo com as práticas contábeis adotadas no Brasil, aplicáveis às entidades reguladas pelo Conselho Nacional de Previdência Complementar (CNPc) e pelos controles internos que ela determinou como necessários para permitir a elaboração de demonstrações contábeis livres de distorção relevante, independentemente se causada por fraude ou erro.

Sumário

Destaques 2021	03
A FPPS em 2021	13
Governança	21
Plano Promon Multiflex	26
Investimentos	29
Política de investimentos	31
Hipóteses e métodos atuariais	35
Alteração do regulamento	35
Plano anual de custeio para 2022	37
Balanços e demonstrativos	39
Plano Promon BásicoPlus	44
Investimentos	46
Superavit e fundo previdencial	49
Política de investimentos	50
Hipóteses e métodos atuariais	53
Plano anual de custeio para 2022	54
Balanços e demonstrativos	55
Plano de Gestão Administrativa (PGA)	60
Política de investimentos	63
Balanços e demonstrativos	65
Atualizações da legislação	72
Relatório dos auditorss independentes sobre as demonstrações contábeis	74

Na elaboração das demonstrações contábeis, a administração é responsável pela avaliação da capacidade de a Entidade continuar operando, divulgando, quando aplicável, os assuntos relacionados com a sua continuidade operacional e o uso dessa base contábil na elaboração das demonstrações contábeis, a não ser que a administração pretenda liquidar a Entidade ou cessar suas operações, ou não tenha nenhuma alternativa realista para evitar o encerramento das operações.

Os responsáveis pela governança da Entidade são aqueles com responsabilidade pela supervisão do processo de elaboração das demonstrações contábeis.

Responsabilidades do auditor pela auditoria das demonstrações contábeis

Nossos objetivos são obter segurança razoável de que as demonstrações contábeis, tomadas em conjunto, estão livres de distorção relevante, independentemente se causada por fraude ou erro, e emitir relatório de auditoria contendo nossa opinião. Segurança razoável é um alto nível de segurança, mas não uma garantia de que a auditoria realizada de acordo com as normas brasileiras e internacionais de auditoria sempre detectam as eventuais distorções relevantes existentes. As distorções podem ser decorrentes de fraude ou erro e são consideradas relevantes quando, individualmente ou em conjunto, possam influenciar, dentro de uma perspectiva razoável, as decisões econômicas dos usuários tomadas com base nas referidas demonstrações contábeis.

Como parte de uma auditoria realizada de acordo com as normas brasileiras e internacionais de auditoria, exercemos julgamento profissional e mantemos ceticismo profissional ao longo da auditoria.

Além disso:

- Identificamos e avaliamos os riscos de distorção relevante nas demonstrações contábeis, independentemente se causada por fraude ou erro, planejamos e executamos procedimentos de auditoria em resposta a tais riscos, bem como obtemos evidência de auditoria apropriada e suficiente para fundamentar nossa opinião. O risco de não detecção de distorção relevante resultante de fraude é maior do que o proveniente de erro, já que a fraude pode envolver o ato de burlar os controles internos, conluio, falsificação, omissão ou representações falsas intencionais.

Sumário

Destaques 2021	03
A FPPS em 2021	13
Governança	21
Plano Promon Multiflex	26
Investimentos	29
Política de investimentos	31
Hipóteses e métodos atuariais	35
Alteração do regulamento	35
Plano anual de custeio para 2022	37
Balanços e demonstrativos	39
Plano Promon BásicoPlus	44
Investimentos	46
Superavit e fundo previdencial	49
Política de investimentos	50
Hipóteses e métodos atuariais	53
Plano anual de custeio para 2022	54
Balanços e demonstrativos	55
Plano de Gestão Administrativa (PGA)	60
Política de investimentos	63
Balanços e demonstrativos	65
Atualizações da legislação	72
Relatório dos auditorss independentes sobre as demonstrações contábeis	74

- Obtemos entendimento dos controles internos relevantes para a auditoria para planejarmos procedimentos de auditoria apropriados às circunstâncias, mas não com o objetivo de expressarmos opinião sobre a eficácia dos controles internos da Entidade.
- Avaliamos a adequação das políticas contábeis utilizadas e a razoabilidade das estimativas contábeis e respectivas divulgações feitas pela administração.
- Concluimos sobre a adequação do uso, pela administração, da base contábil de continuidade operacional e, com base nas evidências de auditoria obtidas, se existe incerteza relevante em relação a eventos ou condições que possam levantar dúvida significativa em relação à capacidade de continuidade operacional da Entidade. Se concluirmos que existe incerteza relevante, devemos chamar atenção em nosso relatório de auditoria


para as respectivas divulgações nas demonstrações contábeis ou incluir modificação em nossa opinião, se as divulgações forem inadequadas. Nossas conclusões estão fundamentadas nas evidências de auditoria obtidas até a data de nosso relatório. Todavia, eventos ou condições futuras podem levar a Entidade a não mais se manter em continuidade operacional.


- Avaliamos a apresentação geral, a estrutura e o conteúdo das demonstrações contábeis, inclusive as divulgações e se essas demonstrações contábeis representam as correspondentes transações e os eventos de maneira compatível com o objetivo de apresentação adequada.

Comunicamo-nos com os responsáveis pela governança a respeito, entre outros aspectos, do alcance e da época dos trabalhos de auditoria planejados e das

constatações significativas de auditoria, inclusive as deficiências significativas nos controles internos que, eventualmente, tenham sido identificadas durante nossos trabalhos.

São Paulo, 25 de março de 2022


PricewaterhouseCoopers
Auditores Independentes Ltda.
CRC 2SP000160/O-5

DocuSigned by:
Wiliam Shigueaki Tatebe
Assinado por: WILIAN SHIGUEAKI TATEBE 21858637899
CPF: 21858637899
Data/Hora da Assinatura: 25 March 2022 | 16:17 BRT

Wiliam Shigueaki Tatebe
Contador CRC 1SP253071/O-3

*Saiba
mais!*

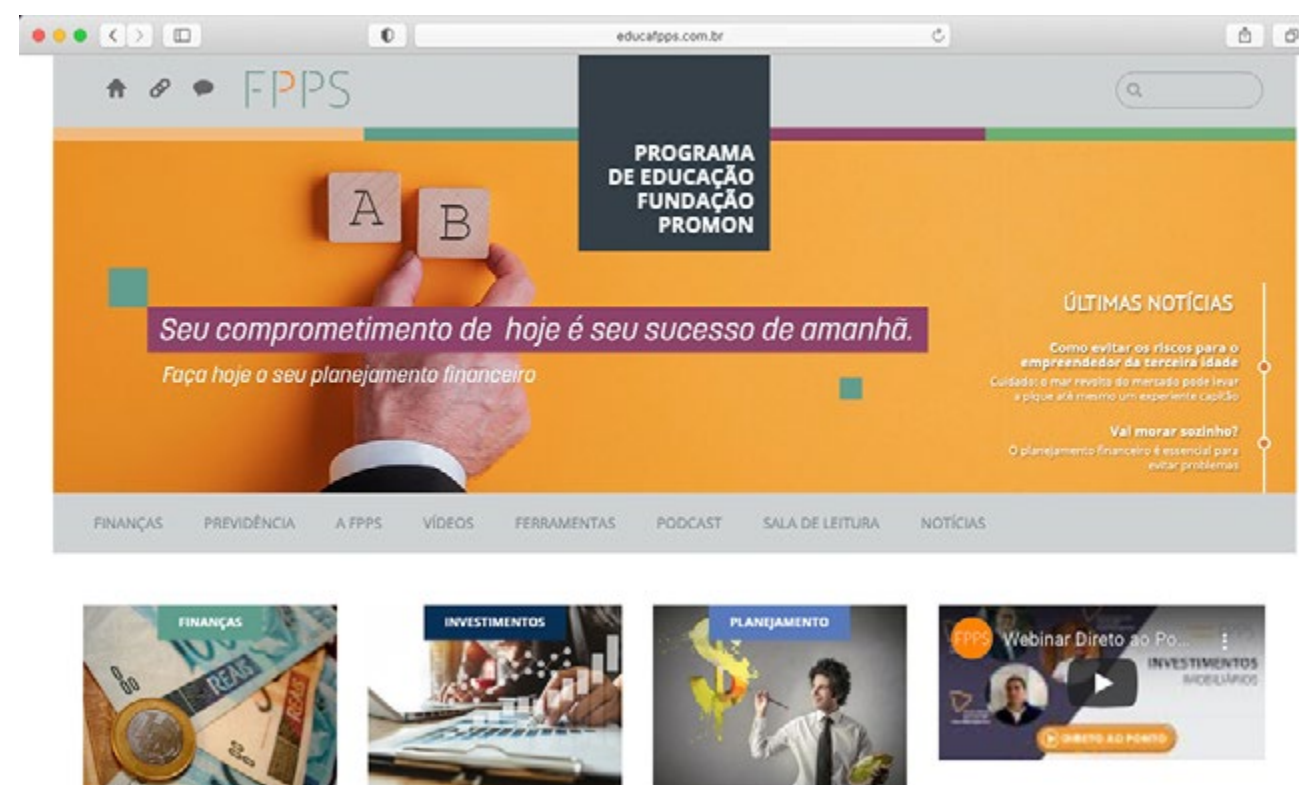
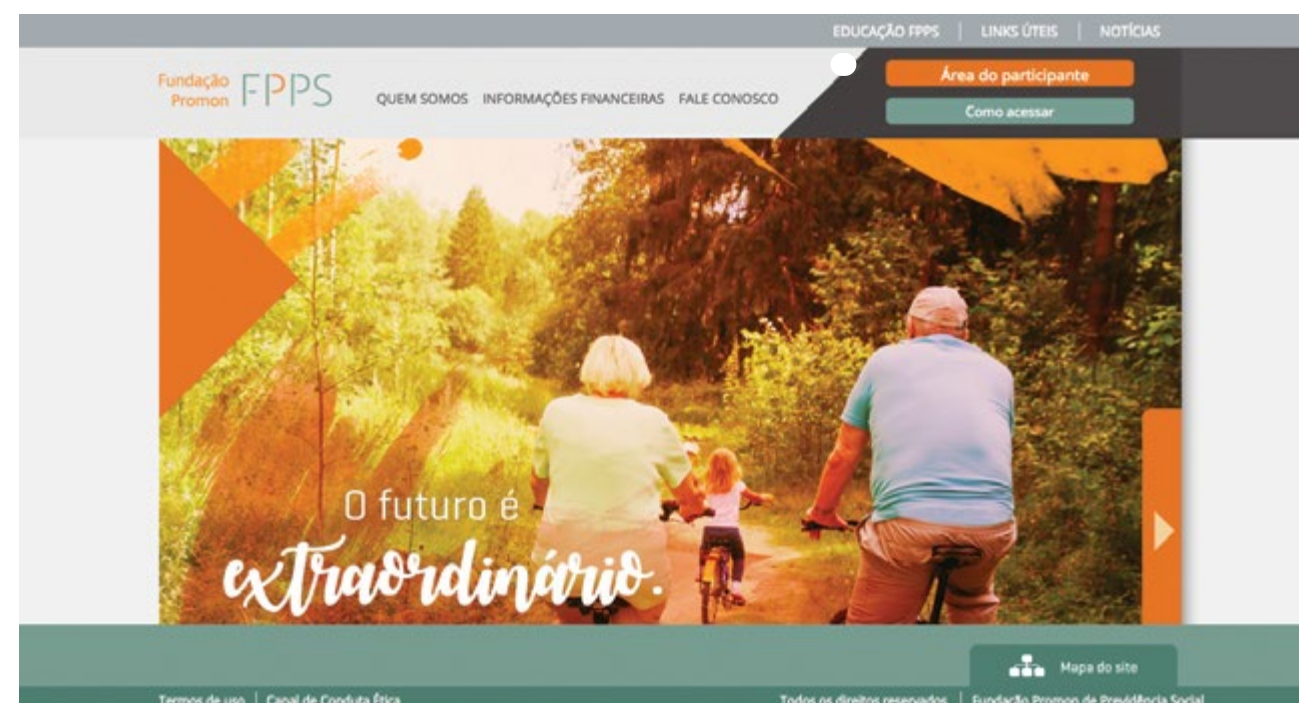
A Fundação Promon utiliza diferentes meios para manter seus participantes sempre **bem informados** sobre a dinâmica da entidade e os planos de previdência que administra.

Website Fundação Promon

www.fundacaopromon.com.br

Na área pública do site, o participante pode conhecer a história, governança corporativa, patrocinadoras e os planos que são administrados pela Fundação Promon.

Na área restrita do site – Portal do Participante –, o participante pode acompanhar a evolução do seu patrimônio, a rentabilidade dos seus investimentos, fazer projeções de evolução da sua reserva e de seu benefício futuro e obter muitos outros serviços.



Website do Programa de Educação FPPS

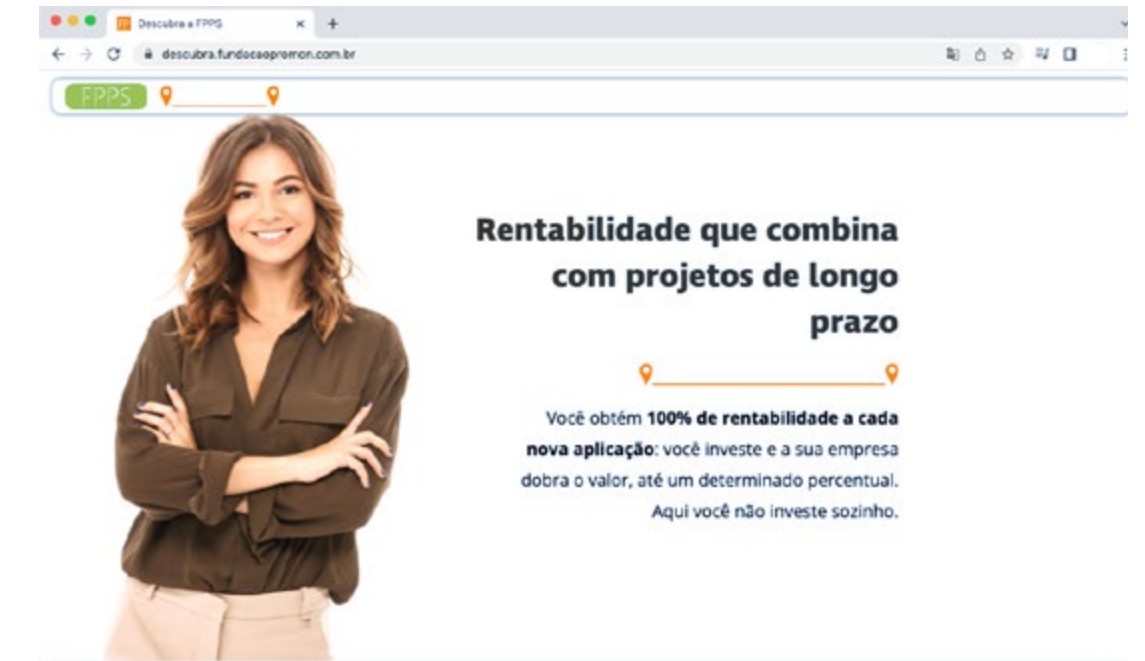
www.educafpps.com.br

Espaço criado para reforçar o conhecimento financeiro e previdenciário dos participantes da Fundação Promon.

Descubra a Fundação Promon

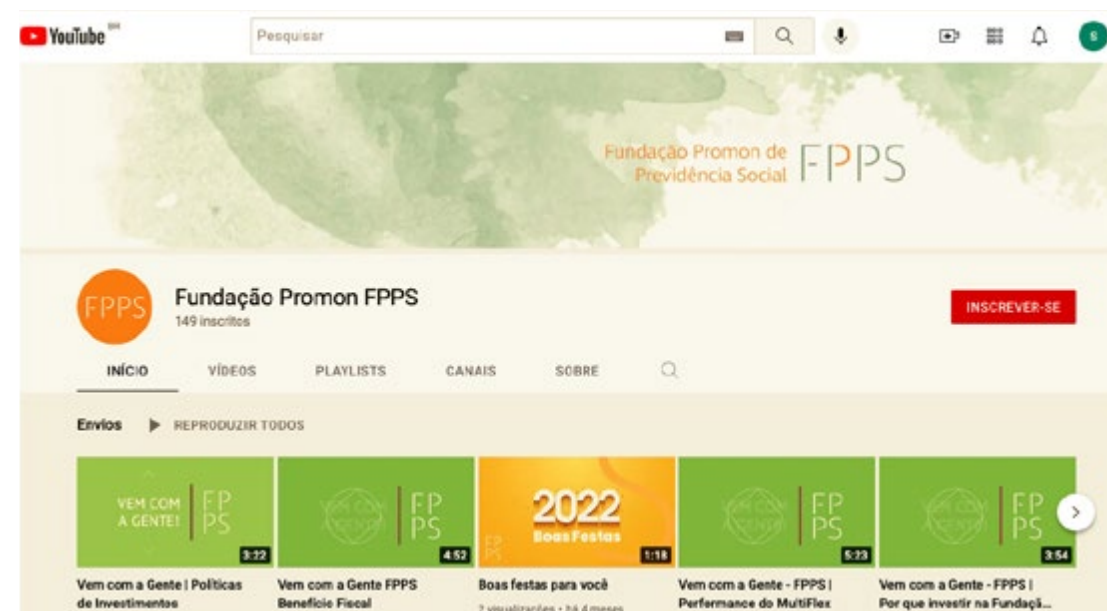
www.descubra.fundacaopromon.com.br/

Um espaço contemporâneo desenvolvido para prover aos funcionários das patrocinadoras, principalmente aqueles que ainda não são participantes da Fundação Promon, uma visão clara e objetiva sobre a FPPS e o plano Promon MultiFlex.



Informativo Promon MultiFlex


Com o Informativo MultiFlex, emitido mensalmente, os participantes acessam informações sobre a rentabilidade do plano, além de ter uma visão de como tem evoluído o mercado financeiro e a sua carteira de investimentos.



Canal Fundação Promon FPPS

Youtube

Canal no qual são disponibilizados os vídeos da Fundação Promon para seus participantes.



Conselho Deliberativo

Presidente

Milton Lopes Antelo Filho

Conselheiros indicados

João Aparecido Gotardi Albanezi
Luiz Fernando Telles Rudge
Márcio Nieblas Zapater

Conselheiros eleitos

Christiano Morette
Lígia Senise Ferreira Bussad
Luís Eduardo Sym Cardoso

Suplentes

Eduardo Werneck Vieira Marques
Ivan Cozaciuc
Ricardo de Abreu Sofiatti

**Composição em 31 de dezembro de 2021
(mandato 2019-2022)**

Conselho Fiscal

Conselheiros indicados

Márcio Emídio Gavioli
Rosana Bretzel

Conselheiro eleito

Cláudio Pfszter

Suplente

Maria Marta Gallego

Diretoria Executiva

Diretor-presidente

Marcia A. Fernandes Kopelman
(ARPB)

Diretor

André Natali Schonert (AETQ)

Comitê de Investimentos

André Natali Schonert (coordenador)
Claudia Avidos Juruena Pereira (externo)
Guilherme Rafael Antonelli Benites (externo)
Luiz Fernando Telles Rudge
Milton Lopes Antelo Filho
Paulo Antônio Arouca

Fundação Promon de Previdência Social

caminhando com você

FPPS: (11) 5213 4107

Benefícios: (11) 5213 4225

Empréstimos/Autopatrocínio: (11) 5213 4344

www.fundacaopromon.com.br