

**Relatório anual
2022**



Sumário

FPPS | Fundação Promon de Previdência Social
www.fundacaopromon.com.br

Nossos números	03
A FPPS em 2022	15
Governança	21
Balanço e Demonstrativos	23
Plano Promon Multiflex	27
Hipóteses e métodos atuariais	31
Plano anual de custeio	32
Política de investimentos	34
Demonstrativos	38
Plano Promon BásicoPlus	45
Superávit e fundo previdencial	47
Hipóteses e métodos atuariais	49
Plano anual de custeio	50
Política de investimentos	51
Demonstrativos	52
Plano de Gestão Administrativa (PGA)	58
Política de investimentos	61
Demonstrativos	62
Relatório dos auditores independentes sobre as demonstrações contábeis	70



**Nossos
números**



Sumário

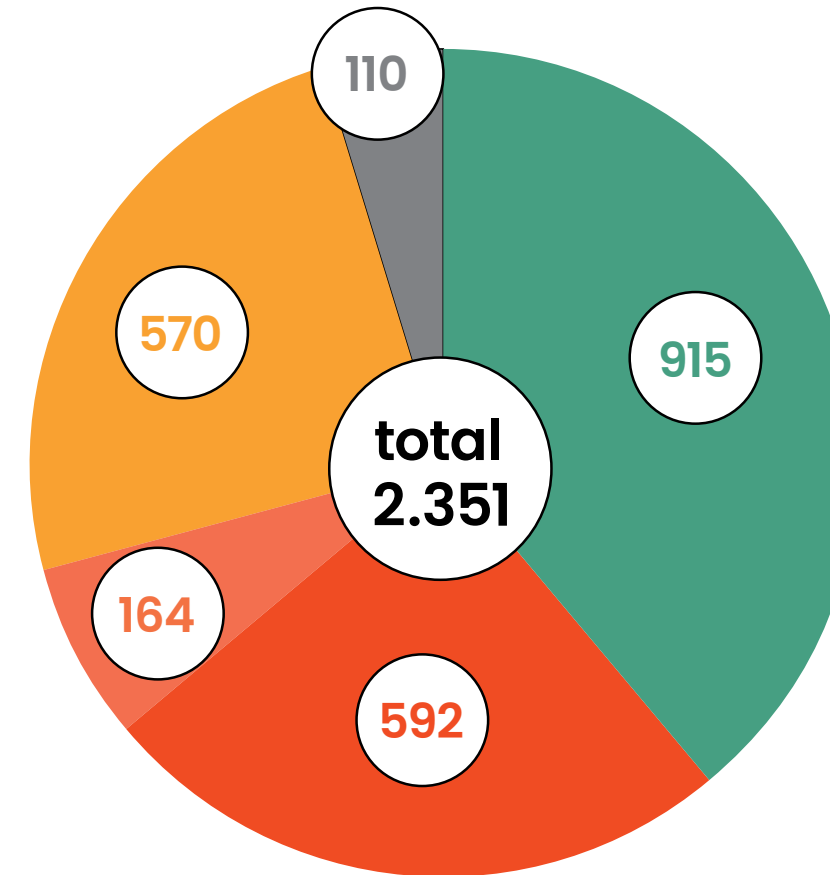
Nossos números	03
A FPPS em 2022	15
Governança	21
Balanço e Demonstrativos	23
Plano Promon Multiflex	27
Hipóteses e métodos atuariais	31
Plano anual de custeio	32
Política de investimentos	34
Demonstrativos	38
Plano Promon BásicoPlus	45
Superávit e fundo previdencial	47
Hipóteses e métodos atuariais	49
Plano anual de custeio	50
Política de investimentos	51
Demonstrativos	52
Plano de Gestão Administrativa (PGA)	58
Política de investimentos	61
Demonstrativos	62
Relatório dos auditores independentes sobre as demonstrações contábeis	70

Participantes da FPPS

em 31 de dezembro de 2022

Participante mais jovem:
21 anos

Participante mais idoso:
93 anos



Idade média dos participantes assistidos:

MultiFlex: 67 anos

BásicoPlus: 75 anos

Idade média dos participantes ativos, autopatrocinados e em BPD

MultiFlex: 41 anos

BásicoPlus: 58 anos

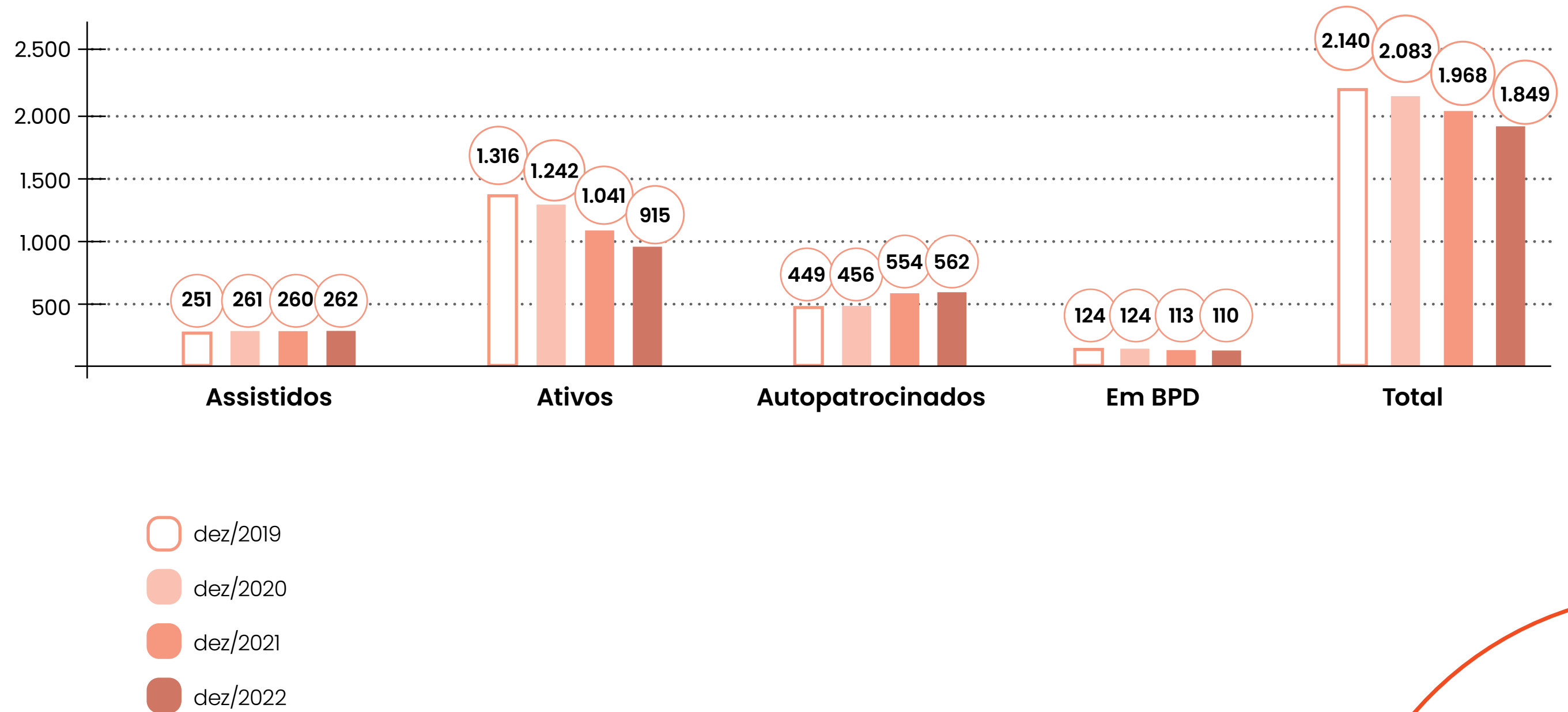
- Ativos**
Funcionários das empresas Promon e Logicalis.
- Assistidos** **Pensionistas**
Participantes já aposentados ou beneficiários de um participante falecido.
- Autopatrocinados**
Ex-funcionários das empresas Promon e Logicalis que, ao saírem da empresa, optaram por continuar no plano fazendo contribuições adicionais para aumentar suas reservas previdenciárias, até serem elegíveis para o recebimento do benefício.
- Em BPD (benefício proporcional diferido)**
Ex-funcionários das empresas Promon e Logicalis que, ao saírem da empresa, optaram por continuar no plano sem fazer contribuições adicionais, até serem elegíveis para o recebimento do benefício.

Sumário

Nossos números	03
A FPPS em 2022	15
Governança	21
Balanço e Demonstrativos	23
Plano Promon Multiflex	27
Hipóteses e métodos atuariais	31
Plano anual de custeio	32
Política de investimentos	34
Demonstrativos	38
Plano Promon BásicoPlus	45
Superávit e fundo previdencial	47
Hipóteses e métodos atuariais	49
Plano anual de custeio	50
Política de investimentos	51
Demonstrativos	52
Plano de Gestão Administrativa (PGA)	58
Política de investimentos	61
Demonstrativos	62
Relatório dos auditores independentes sobre as demonstrações contábeis	70

Evolução do número de participantes por plano de benefícios

MultiFlex




Sumário

Nossos números	03
A FPPS em 2022	15
Governança	21
Balanço e Demonstrativos	23
Plano Promon Multiflex	27
Hipóteses e métodos atuariais	31
Plano anual de custeio	32
Política de investimentos	34
Demonstrativos	38
Plano Promon BásicoPlus	45
Superávit e fundo previdencial	47
Hipóteses e métodos atuariais	49
Plano anual de custeio	50
Política de investimentos	51
Demonstrativos	52
Plano de Gestão Administrativa (PGA)	58
Política de investimentos	61
Demonstrativos	62
Relatório dos auditores independentes sobre as demonstrações contábeis	70

Evolução do número de participantes

por plano de benefícios

BásicoPlus

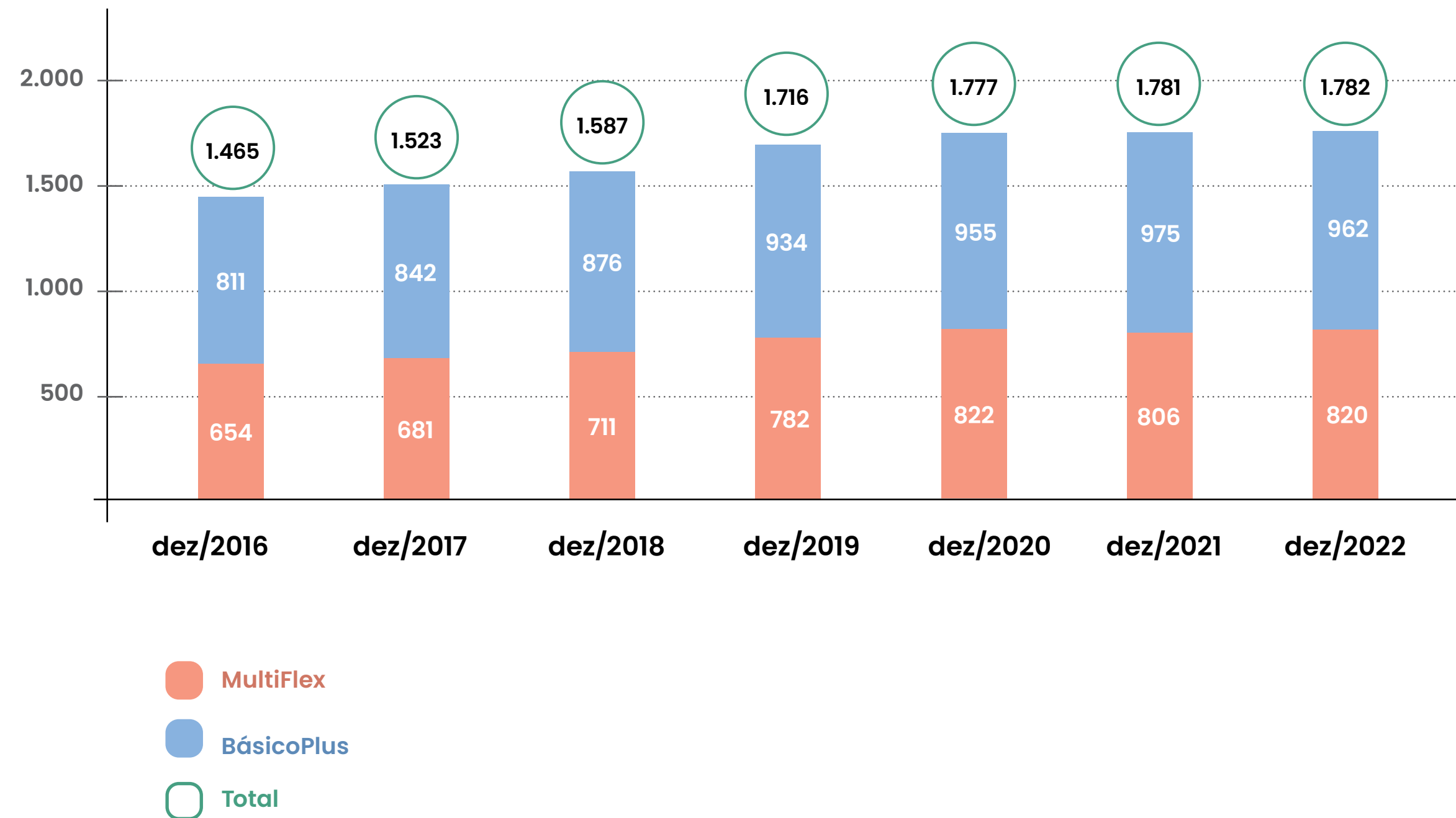


Sumário

Nossos números	03
A FPPS em 2022	15
Governança	21
Balanço e Demonstrativos	23
Plano Promon Multiflex	27
Hipóteses e métodos atuariais	31
Plano anual de custeio	32
Política de investimentos	34
Demonstrativos	38
Plano Promon BásicoPlus	45
Superávit e fundo previdencial	47
Hipóteses e métodos atuariais	49
Plano anual de custeio	50
Política de investimentos	51
Demonstrativos	52
Plano de Gestão Administrativa (PGA)	58
Política de investimentos	61
Demonstrativos	62
Relatório dos auditores independentes sobre as demonstrações contábeis	70

Evolução dos recursos garantidores da FPPS

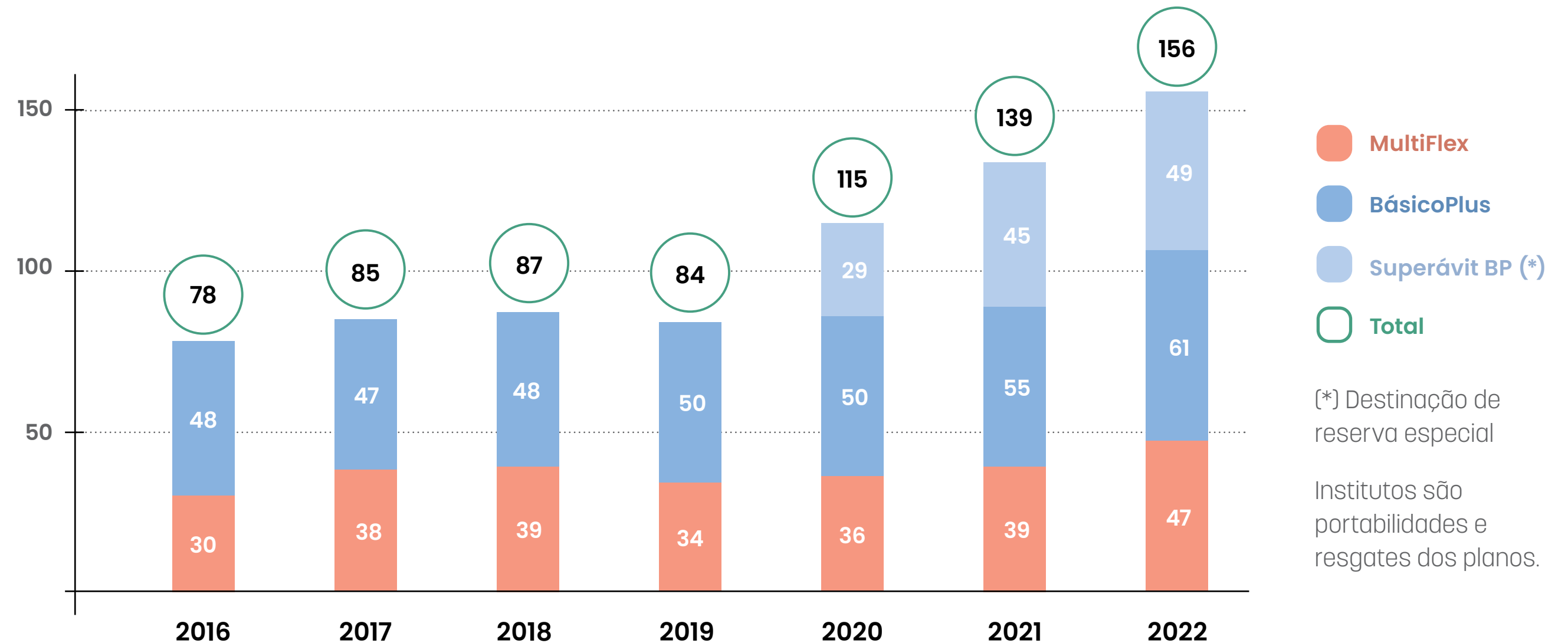
em milhões de R\$



Sumário

Nossos números	03
A FPPS em 2022	15
Governança	21
Balanço e Demonstrativos	23
Plano Promon Multiflex	27
Hipóteses e métodos atuariais	31
Plano anual de custeio	32
Política de investimentos	34
Demonstrativos	38
Plano Promon BásicoPlus	45
Superávit e fundo previdencial	47
Hipóteses e métodos atuariais	49
Plano anual de custeio	50
Política de investimentos	51
Demonstrativos	52
Plano de Gestão Administrativa (PGA)	58
Política de investimentos	61
Demonstrativos	62
Relatório dos auditores independentes sobre as demonstrações contábeis	70

Pagamento de benefícios e institutos em milhões de R\$

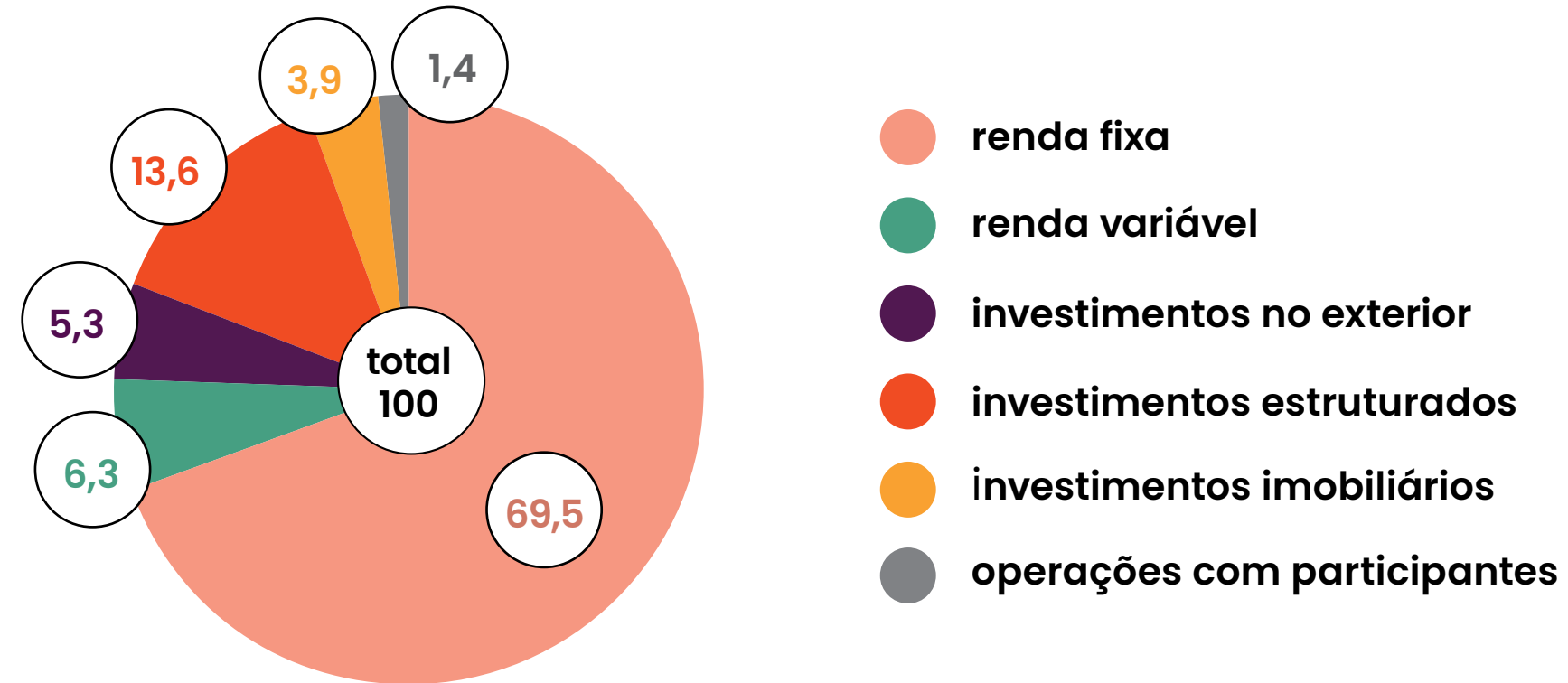


Sumário

Nossos números	03
A FPPS em 2022	15
Governança	21
Balanco e Demonstrativos	23
Plano Promon Multiflex	27
Hipóteses e métodos atuariais	31
Plano anual de custeio	32
Política de investimentos	34
Demonstrativos	38
Plano Promon BásicoPlus	45
Superávit e fundo previdencial	47
Hipóteses e métodos atuariais	49
Plano anual de custeio	50
Política de investimentos	51
Demonstrativos	52
Plano de Gestão Administrativa (PGA)	58
Política de investimentos	61
Demonstrativos	62
Relatório dos auditores independentes sobre as demonstrações contábeis	70

Alocação dos investimentos do plano MultiFlex (*)

Em 31 de dezembro de 2022 | Valores em %



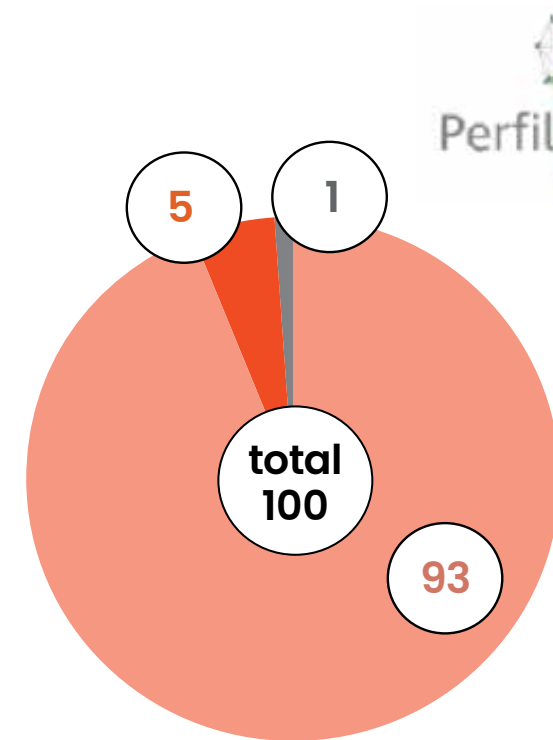
(*) A partir de outubro de 2022, a alocação passou a estar segregada em diferentes perfis de investimentos, MF1, MF2 e MF3, apresentados na próxima página.

Sumário

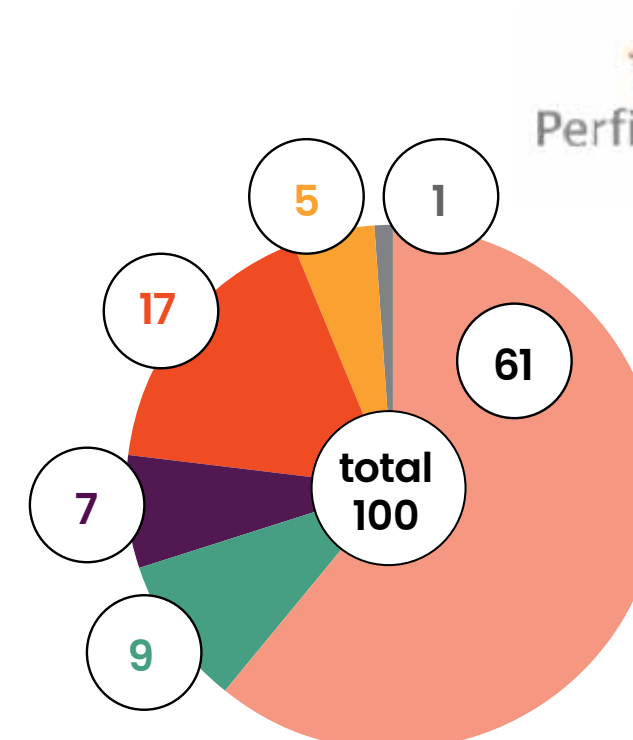
Nossos números	03
A FPPS em 2022	15
Governança	21
Balanço e Demonstrativos	23
Plano Promon Multiflex	27
Hipóteses e métodos atuariais	31
Plano anual de custeio	32
Política de investimentos	34
Demonstrativos	38
Plano Promon BásicoPlus	45
Superávit e fundo previdencial	47
Hipóteses e métodos atuariais	49
Plano anual de custeio	50
Política de investimentos	51
Demonstrativos	52
Plano de Gestão Administrativa (PGA)	58
Política de investimentos	61
Demonstrativos	62
Relatório dos auditores independentes sobre as demonstrações contábeis	70

Alocação dos investimentos do plano MultiFlex

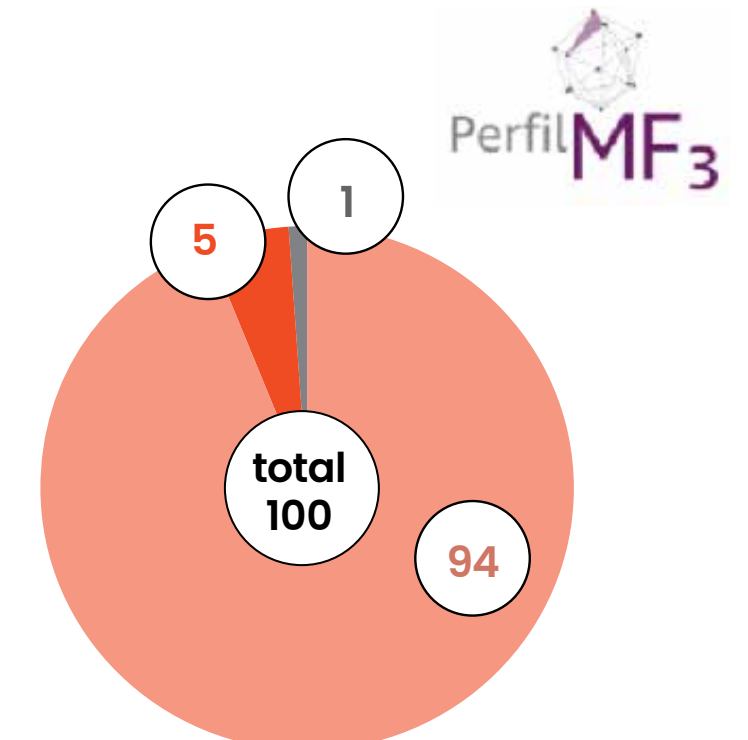
Em 31 de dezembro de 2022 | Valores em %



- renda fixa curto prazo
- investimentos estruturados
- operações com participantes



- renda fixa
- renda variável
- investimentos no exterior
- investimentos estruturados
- investimentos imobiliários
- operações com participantes




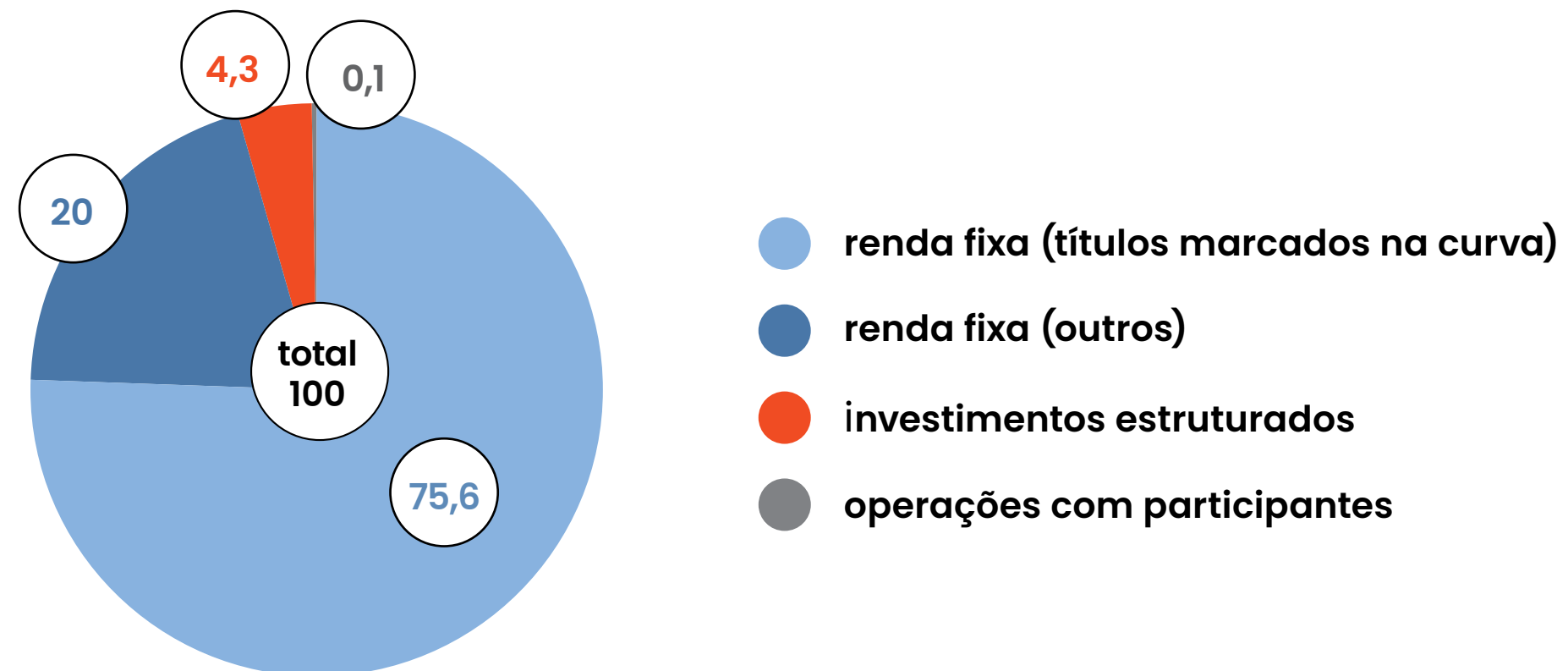
- renda fixa longo prazo
- investimentos estruturados
- operações com participantes

Sumário

Nossos números	03
A FPPS em 2022	15
Governança	21
Balanço e Demonstrativos	23
Plano Promon Multiflex	27
Hipóteses e métodos atuariais	31
Plano anual de custeio	32
Política de investimentos	34
Demonstrativos	38
Plano Promon BásicoPlus	45
Superávit e fundo previdencial	47
Hipóteses e métodos atuariais	49
Plano anual de custeio	50
Política de investimentos	51
Demonstrativos	52
Plano de Gestão Administrativa (PGA)	58
Política de investimentos	61
Demonstrativos	62
Relatório dos auditores independentes sobre as demonstrações contábeis	70

Alocação dos investimentos do plano BásicoPlus

Em 31 de dezembro de 2022 | Valores em %

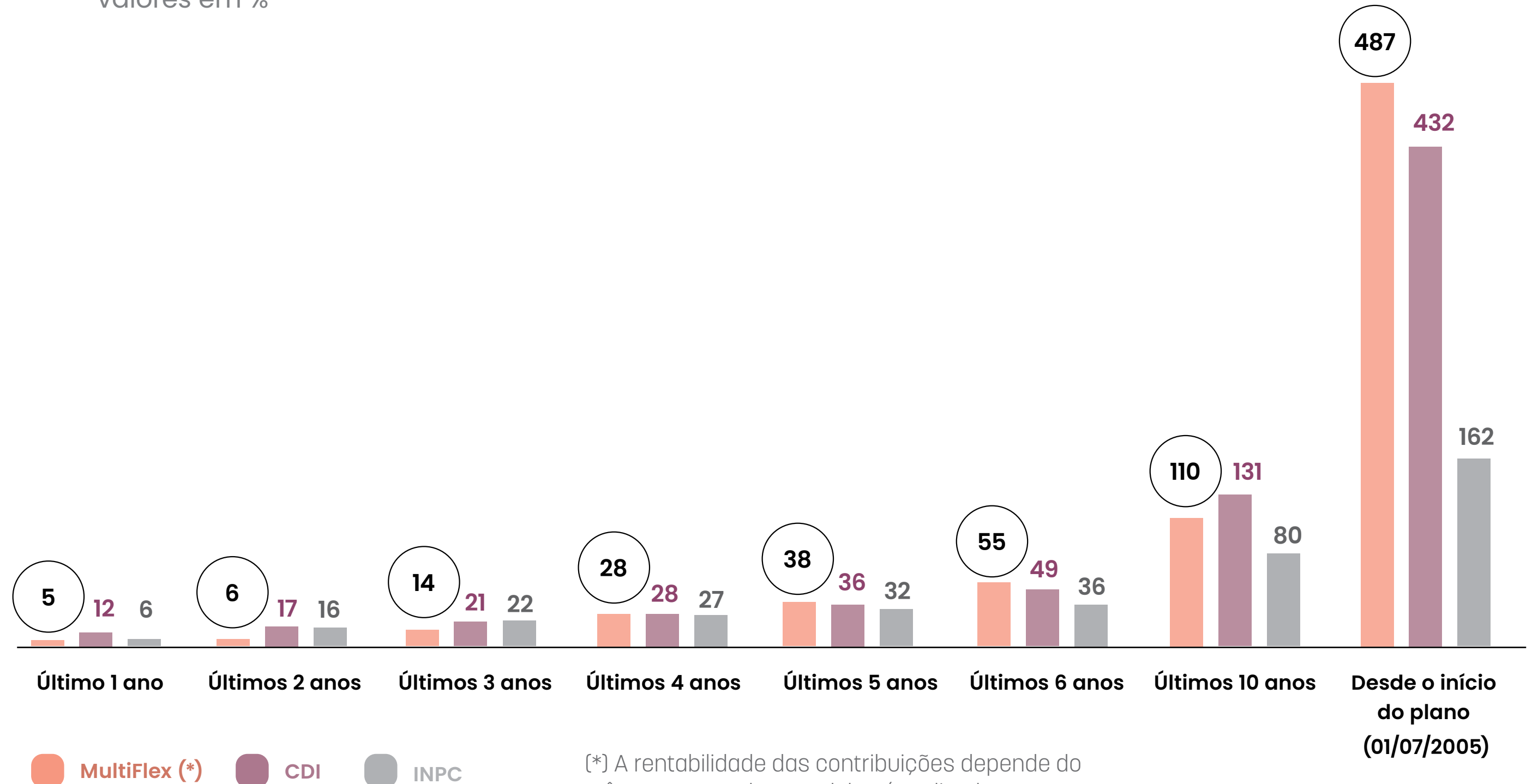


Sumário

Nossos números	03
A FPPS em 2022	15
Governança	21
Balanço e Demonstrativos	23
Plano Promon Multiflex	27
Hipóteses e métodos atuariais	31
Plano anual de custeio	32
Política de investimentos	34
Demonstrativos	38
Plano Promon BásicoPlus	45
Superávit e fundo previdencial	47
Hipóteses e métodos atuariais	49
Plano anual de custeio	50
Política de investimentos	51
Demonstrativos	52
Plano de Gestão Administrativa (PGA)	58
Política de investimentos	61
Demonstrativos	62
Relatório dos auditores independentes sobre as demonstrações contábeis	70

Rentabilidade do plano MultiFlex

Valores em %

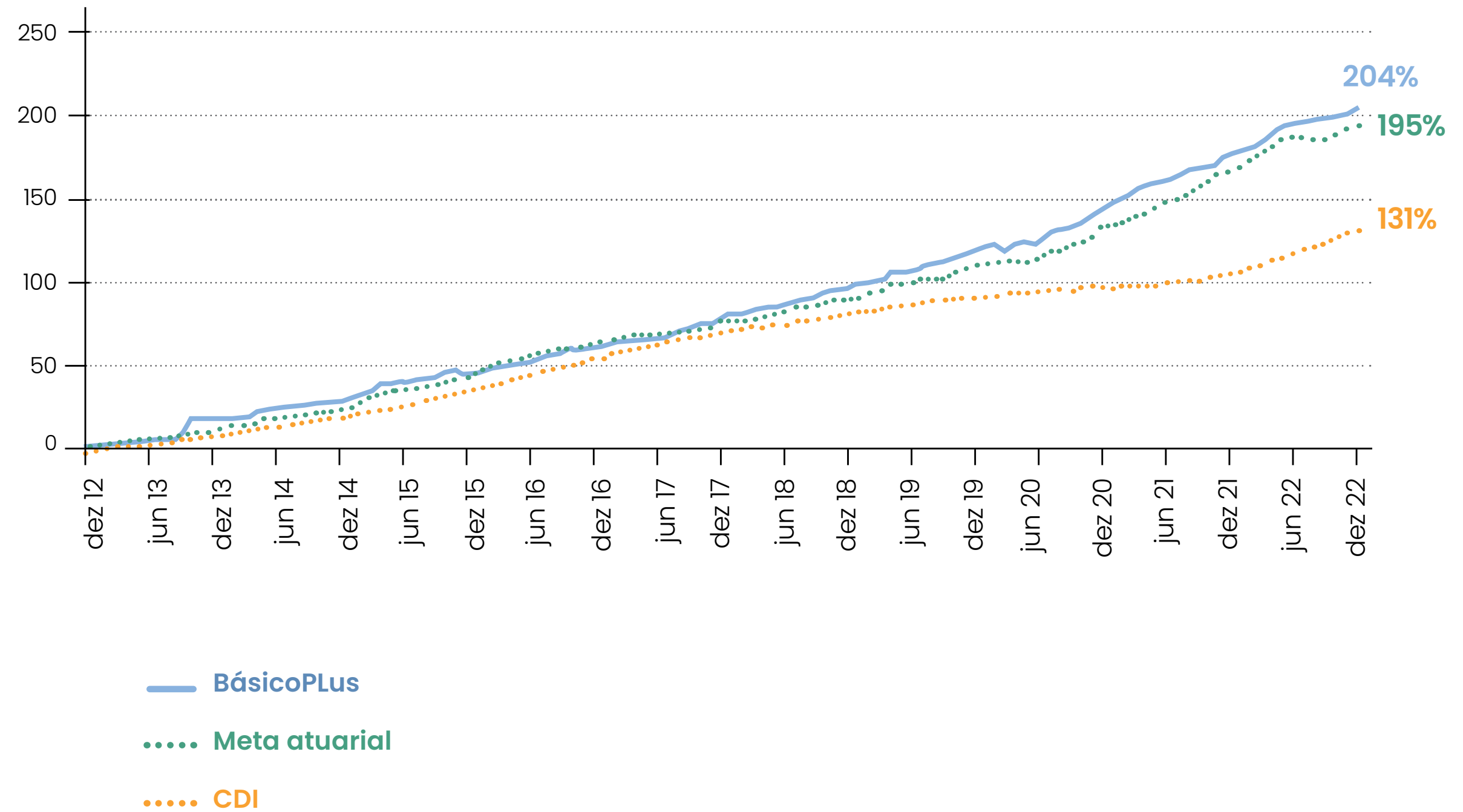


[*] A rentabilidade das contribuições depende do mês em que cada uma delas é realizada. O gráfico apresenta as rentabilidades dos aportes feitos no último mês de cada exercício.

Sumário

Nossos números	03
A FPPS em 2022	15
Governança	21
Balanço e Demonstrativos	23
Plano Promon Multiflex	27
Hipóteses e métodos atuariais	31
Plano anual de custeio	32
Política de investimentos	34
Demonstrativos	38
Plano Promon BásicoPlus	45
Superávit e fundo previdencial	47
Hipóteses e métodos atuariais	49
Plano anual de custeio	50
Política de investimentos	51
Demonstrativos	52
Plano de Gestão Administrativa (PGA)	58
Política de investimentos	61
Demonstrativos	62
Relatório dos auditores independentes sobre as demonstrações contábeis	70

Rentabilidade do plano BásicoPlus

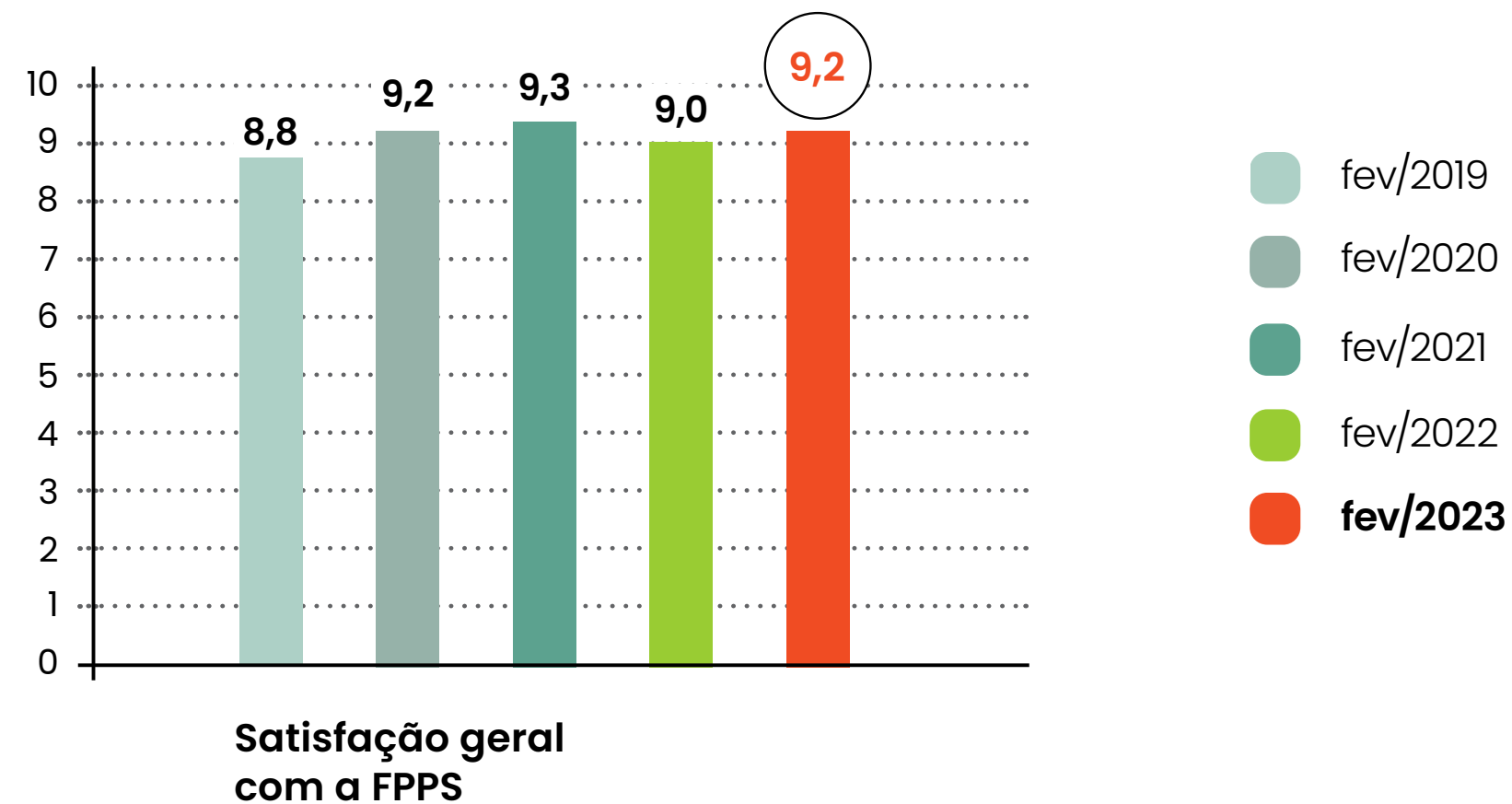


Sumário

Nossos números	03
A FPPS em 2022	15
Governança	21
Balanço e Demonstrativos	23
Plano Promon Multiflex	27
Hipóteses e métodos atuariais	31
Plano anual de custeio	32
Política de investimentos	34
Demonstrativos	38
Plano Promon BásicoPlus	45
Superávit e fundo previdencial	47
Hipóteses e métodos atuariais	49
Plano anual de custeio	50
Política de investimentos	51
Demonstrativos	52
Plano de Gestão Administrativa (PGA)	58
Política de investimentos	61
Demonstrativos	62
Relatório dos auditores independentes sobre as demonstrações contábeis	70

Satisfação geral com a FPPS

Resultados obtidos na pesquisa anual com os participantes, em escala de 0 a 10





**A FPPS em
2022**

Sumário

Nossos números	03
A FPPS em 2022	15
Governança	21
Balanço e Demonstrativos	23
Plano Promon Multiflex	27
Hipóteses e métodos atuariais	31
Plano anual de custeio	32
Política de investimentos	34
Demonstrativos	38
Plano Promon BásicoPlus	45
Superávit e fundo previdencial	47
Hipóteses e métodos atuariais	49
Plano anual de custeio	50
Política de investimentos	51
Demonstrativos	52
Plano de Gestão Administrativa (PGA)	58
Política de investimentos	61
Demonstrativos	62
Relatório dos auditores independentes sobre as demonstrações contábeis	70

A FPPS em 2022

Fundada em 1975, a **Fundação Promon de Previdência Social (FPPS)** é a mais antiga entidade fechada de previdência complementar patrocinada por empresa do setor privado em atividade no país.

Contando com investimentos totais de seus dois planos previdenciários na ordem de R\$ 1,8 bilhão no fim de 2022, a entidade vem, ao longo de sua trajetória, contabilizando realizações importantes e cumprindo seu objetivo de apoiar seus participantes a conquistar tranquilidade e bem-estar financeiro no pós-carreira. Os resultados financeiros acumulados, conjugados ao elevado nível de satisfação entre seus participantes, atestam a solidez e a eficácia da entidade no cumprimento deste propósito.

Em 2022, a entidade pagou R\$ 135,2 milhões em benefícios aos seus 756 participantes assistidos, montante que inclui a distribuição de excedentes de superávit pelo plano Promon BásicoPlus, além de 20,8 milhões em institutos do tipo portabilidade e resgate. Recebeu contribuições previdenciárias no valor

de R\$ 22,4 milhões de seus 1.485 participantes ativos e autopatrocinados.

No total, ainda que muitos funcionários desligados das empresas patrocinadoras ao longo do ano tenham optado por permanecer como autopatrocinados ou vinculados à Fundação, a entidade finalizou o período com 2.351 participantes, uma redução de cerca de pouco mais de 5% em comparação ao ano anterior.

A partir da introdução do modelo de repique de contribuições das patrocinadoras do plano Promon MultiFlex em 2021, que foi uma importante medida na direção da modernização das regras do plano e da conscientização dos participantes na formação de suas reservas com a Fundação Promon, a adesão automática dos novos funcionários das empresas patrocinadoras à FPPS deixou de vigorar, passando a prevalecer, então, a necessidade de convencimento no processo de adesão dos novos profissionais das empresas patrocinadoras. Nesses dois anos sob a

Sumário

Nossos números	03
A FPPS em 2022	15
Governança	21
Balanço e Demonstrativos	23
Plano Promon Multiflex	27
Hipóteses e métodos atuariais	31
Plano anual de custeio	32
Política de investimentos	34
Demonstrativos	38
Plano Promon BásicoPlus	45
Superávit e fundo previdencial	47
Hipóteses e métodos atuariais	49
Plano anual de custeio	50
Política de investimentos	51
Demonstrativos	52
Plano de Gestão Administrativa (PGA)	58
Política de investimentos	61
Demonstrativos	62
Relatório dos auditores independentes sobre as demonstrações contábeis	70

nova regra, a Fundação tem aprimorado sua abordagem no sentido de tornar seus distintos atributos percebidos pelos novos participantes em potencial. O índice de adesão dos funcionários contratados pelas empresas patrocinadoras ao longo desse período tem crescido e atingiu 40% ao final de 2022.

Soma-se ao desafio de conquistar novos participantes o contínuo esforço da Fundação Promon em conscientizar os participantes do plano Promon MultiFlex acerca de seu protagonismo na acumulação de uma reserva financeira robusta ao longo do tempo, para o qual tem obtido reconhecido sucesso: ante ao engajamento de 50% de participantes ativos que faziam alguma contribuição previdenciária ao plano em dezembro de 2020, a entidade alcançou a expressiva marca de 80% de seus participantes ativos engajados com contribuições ao final de 2022. Nesse trabalho, além do apoio fundamental das patrocinadoras do

plano, destacam-se os vídeos didáticos produzidos pela FPPS, que integram a série “Vem com a Gente”, com excelente repercussão entre o público-alvo.

Em um ambiente especialmente desafiador para a gestão dos investimentos, que aflige os mercados financeiros do Brasil e do exterior pelo menos desde a deflagração da pandemia de Covid-19 em 2020, a Fundação Promon se manteve firme e atenta na condução de seus investimentos, procurando ajustar suas carteiras às condições dos mercados, porém sem perder de vista a estratégia definida nas políticas de investimentos de seus planos de benefícios.

Ao longo de 2022, a FPPS implementou importante realocação dos ativos financeiros no plano Promon BásicoPlus, aproveitando a elevação das taxas de juros no Brasil para, dentro das limitações impostas pela legislação e com base em

Ao longo de sua trajetória, a FPPS vem contabilizando realizações importantes e cumprindo seu objetivo de apoiar seus participantes a conquistar **tranquilidade e bem-estar** financeiro no futuro.

Sumário

Nossos números	03
A FPPS em 2022	15
Governança	21
Balanço e Demonstrativos	23
Plano Promon Multiflex	27
Hipóteses e métodos atuariais	31
Plano anual de custeio	32
Política de investimentos	34
Demonstrativos	38
Plano Promon BásicoPlus	45
Superávit e fundo previdencial	47
Hipóteses e métodos atuariais	49
Plano anual de custeio	50
Política de investimentos	51
Demonstrativos	52
Plano de Gestão Administrativa (PGA)	58
Política de investimentos	61
Demonstrativos	62
Relatório dos auditores independentes sobre as demonstrações contábeis	70

A Fundação segue avançando em tornar seu ambiente cada vez mais **eficiente e digitalizado**.

estudos técnicos de alocação, encorpar sua carteira de títulos públicos com marcação a vencimento (“marcação na curva”) em substituição a outros investimentos com maior risco de mercado. Ao fim de 2022, a rentabilidade líquida de 10,29% acumulada pelo plano BásicoPlus, embora ligeiramente abaixo da meta atuarial no ano, de 10,55% (IPCA + 4,50%), permitiu o registro de um superávit técnico de R\$ 149,9 milhões, ainda maior do que o do ano anterior.

No plano Promon MultiFlex, reconhecendo o conjunto de participantes com diferentes idades, expectativas, tolerância a risco e objetivos de vida e de carreira, a Fundação deu mais um passo muito significativo na direção da modernização do plano e, após período de incubação e desenvolvimento do modelo a ser

oferecido – e, principalmente, após ampla campanha de comunicação para os participantes do plano –, passou a oferecer, a partir de outubro de 2022, opções de perfis de investimentos à livre escolha dos participantes.

Uma das preocupações da Fundação Promon no lançamento desses perfis foi manter a estratégia inicial de investimentos do Plano Promon MultiFlex como uma alternativa de continuidade para aqueles que preferissem preservar a trajetória de diversificação adotada pelo plano ao longo dos anos. Portanto, essa estratégia original de investimentos do MultiFlex continuou, mas com o nome de Perfil MF2. E, de fato, a grande maioria

Sumário

Nossos números	03
A FPPS em 2022	15
Governança	21
Balanço e Demonstrativos	23
Plano Promon Multiflex	27
Hipóteses e métodos atuariais	31
Plano anual de custeio	32
Política de investimentos	34
Demonstrativos	38
Plano Promon BásicoPlus	45
Superávit e fundo previdencial	47
Hipóteses e métodos atuariais	49
Plano anual de custeio	50
Política de investimentos	51
Demonstrativos	52
Plano de Gestão Administrativa (PGA)	58
Política de investimentos	61
Demonstrativos	62
Relatório dos auditores independentes sobre as demonstrações contábeis	70

dos participantes optou por seguir dessa forma, tendo o MF2 mantido um patrimônio de R\$ 596,7 milhões, equivalente a 73% dos recursos totais do plano. Assim, o MF2, o único perfil que teve vigência durante todo o ano, obteve rentabilidade de 5,07% em 2022, ligeiramente abaixo da inflação do período, que foi de 5,78%, evidenciando o ambiente desafiador para os investimentos do último ano.

A Fundação segue avançando em tornar seu ambiente cada vez mais eficiente e digitalizado. Além das funcionalidades de adesão on-line e de ambientação à distância de novos participantes, em 2022 foram implantadas ferramentas visando dotar os participantes de maior autonomia nas interações com a Fundação: o autosserviço para alteração do percentual de contribuição previdenciária mensal à FPPS e para atualizações cadastrais. Seguem em desenvolvimento, com finalização prevista para os próximos

meses, um novo website institucional da Fundação Promon e um novo portal do participante (área restrita), que trarão aos participantes ainda mais autonomia e praticidade na solução on-line e a qualquer momento de muitas questões que, atualmente, dependem do contato com a equipe da Fundação e, portanto, limitadas à jornada de trabalho.

E, em se tratando de eficiência e digitalização, em 2022, a Fundação Promon, ainda que tenha intensificado a presença de toda a equipe no escritório, manteve seu formato de trabalho em regime híbrido, amparado em tecnologias colaborativas que se mostraram eficazes na manutenção da qualidade de relacionamento com seus participantes.

A Fundação também deu continuidade à evolução de seus controles internos associados à gestão de riscos da entidade. Em 2022, passou por uma

Sumário

Nossos números	03
A FPPS em 2022	15
Governança	21
Balanço e Demonstrativos	23
Plano Promon Multiflex	27
Hipóteses e métodos atuariais	31
Plano anual de custeio	32
Política de investimentos	34
Demonstrativos	38
Plano Promon BásicoPlus	45
Superávit e fundo previdencial	47
Hipóteses e métodos atuariais	49
Plano anual de custeio	50
Política de investimentos	51
Demonstrativos	52
Plano de Gestão Administrativa (PGA)	58
Política de investimentos	61
Demonstrativos	62
Relatório dos auditores independentes sobre as demonstrações contábeis	70

Soma-se a esses desafios o contínuo trabalho da Fundação Promon em **conscientizar** os participantes sobre a importância da acumulação de uma reserva robusta para o longo prazo

revisão robusta da avaliação dos riscos de seus processos, dando prosseguimento ao plano de melhorias contínuas, com apoio de consultoria externa especializada.

Todo esse trabalho vem merecendo o reconhecimento dos participantes dos dois planos administrados pela entidade. A pesquisa realizada anualmente com os participantes demonstrou, em uma escala de zero a dez, um grau de satisfação com a Fundação na ordem de 9,0, nota que vem se mantendo nesse elevado patamar nos últimos anos.

Alinhada à sua tradição, a FPPS, por meio do envolvimento de seus profissionais nos comitês técnicos da Associação Brasileira das Entidades Fechadas de Previdência Complementar (Abrapp), nas reuniões do Grupo de Profissionais de Fundos de Pensão (GPFP) e na diretoria da Associação dos Fundos de Pensão e Patrocinadores do Setor Privado (Apep), segue contribuindo

para o desenvolvimento do setor de previdência complementar no Brasil.

A entidade mantém-se, assim, viva e inovadora, administrando com solidez, rigor e transparência os recursos de seus planos previdenciários e fazendo-se sempre presente, fiel ao propósito que inspirou sua criação: ser um parceiro para auxiliar a viabilização de um pós-carreira mais tranquilo para seus participantes.

Sumário

Nossos números	03
A FPPS em 2022	15
Governança	21
Balanço e Demonstrativos	23
Plano Promon Multiflex	27
Hipóteses e métodos atuariais	31
Plano anual de custeio	32
Política de investimentos	34
Demonstrativos	38
Plano Promon BásicoPlus	45
Superávit e fundo previdencial	47
Hipóteses e métodos atuariais	49
Plano anual de custeio	50
Política de investimentos	51
Demonstrativos	52
Plano de Gestão Administrativa (PGA)	58
Política de investimentos	61
Demonstrativos	62
Relatório dos auditores independentes sobre as demonstrações contábeis	70

GOVERNANÇA

O ano de 2022 marcou o início de um novo mandato para os administradores da entidade. Cumprindo com os requisitos legais e com o Estatuto da FPPS, a composição do Conselho Deliberativo e do Conselho Fiscal da Fundação Promon foi renovada, com mandatos até setembro de 2025. A Diretoria Executiva, por sua vez, foi reconduzida por mais um triênio.

O Conselho de Administração da Promon S.A. decidiu pela recondução de Milton Lopes Antelo Filho, na posição de presidente do Conselho, João Aparecido Gotardi Albanezi, Luiz Fernando Telles Rudge e Marcio Nieblas Zapater, na posição de conselheiros do Conselho Deliberativo. Como determinado pelo Estatuto, outros três membros, com os respectivos suplentes, foram escolhidos diretamente pelos participantes por meio de eleição: André de Carvalho Paro, Herbert José Azevedo e Lígia Senise Ferreira Bussad foram eleitos

conselheiros-titulares; Ricardo de Abreu Sofiatti, Christiano Morette e Diogo Moretti, conselheiros-suplentes.

Ainda mediante atribuição estabelecida no Estatuto, o Conselho de Administração da Promon S.A. designou Kátia Cilene Ackermann e Vanessa F. Franco de Oliveira para compor o Conselho Fiscal da Fundação, órgão que se completa com as profissionais Rosana Bretzel (titular) e Maria Marta Gallego (suplente), eleitas pelos participantes.

O Conselho Deliberativo reconduziu Marcia A. Fernandes Kopelman para o cargo de diretora-presidente da entidade, assim como André Natali Schonert para a Diretoria Executiva. Cumprindo com requisitos determinados pela legislação, o novo Conselho Deliberativo, ao tomar posse em sua reunião de 22 de setembro de 2022, designou André Natali Schonert para as funções de administrador estatutário tecnicamente qualificado (AETQ), administrador responsável

Sumário

Nossos números	03
A FPPS em 2022	15
Governança	21
Balanço e Demonstrativos	23
Plano Promon Multiflex	27
Hipóteses e métodos atuariais	31
Plano anual de custeio	32
Política de investimentos	34
Demonstrativos	38
Plano Promon BásicoPlus	45
Superávit e fundo previdencial	47
Hipóteses e métodos atuariais	49
Plano anual de custeio	50
Política de investimentos	51
Demonstrativos	52
Plano de Gestão Administrativa (PGA)	58
Política de investimentos	61
Demonstrativos	62
Relatório dos auditores independentes sobre as demonstrações contábeis	70

A Fundação mantém-se, assim, fiel ao propósito que inspirou sua criação: ser um parceiro para auxiliar a viabilização de uma aposentadoria mais tranquila para seus participantes

pela gestão de riscos (ARGR) dos investimentos da Fundação, na forma da Resolução do Conselho Monetário Nacional n. 4.994/2022, e diretor responsável pela Contabilidade, nos termos da Resolução CNPC n. 44/2021, bem como Marcia A. Fernandes Kopelman para as funções de administradora responsável pelos planos de benefícios (ARPB), nos termos da Resolução CNPC n. 30/2018, diretora responsável pelo tratamento de dados pessoais, conforme Lei n. 13.709/2018, e diretora responsável por procedimentos internos contra a lavagem de dinheiro e financiamento ao terrorismo, conforme Instrução Normativa PREVIC n. 34/2020.

Nessa mesma reunião, o Conselho Deliberativo designou, para integrar o Comitê de Investimentos da Fundação Promon, os profissionais André Natali Schonert (coordenador), João A. Albanezi, Milton L. Antelo Filho, Paulo Antônio Arouca, Wagner Tirolli e os profissionais externos Guilherme R. A. N. Benites e Rafael de A. Sampaio.

Sumário

Nossos números	03
A FPPS em 2022	15
Governança	21
Balanço e Demonstrativos	23
Plano Promon Multiflex	27
Hipóteses e métodos atuariais	31
Plano anual de custeio	32
Política de investimentos	34
Demonstrativos	38
Plano Promon BásicoPlus	45
Superávit e fundo previdencial	47
Hipóteses e métodos atuariais	49
Plano anual de custeio	50
Política de investimentos	51
Demonstrativos	52
Plano de Gestão Administrativa (PGA)	58
Política de investimentos	61
Demonstrativos	62
Relatório dos auditores independentes sobre as demonstrações contábeis	70

As tabelas a seguir apresentam, para os exercícios findos em 2022 e 2021:

- o balanço patrimonial da Fundação;
- a demonstração da mutação do patrimônio social da Fundação;
- a demonstração da mutação do ativo líquido dos planos Promon MultiFlex e Promon BásicoPlus.

As notas explicativas são parte integrante das Demonstrações Contábeis.

Balanço patrimonial consolidado

Exercícios findos em 31 de dezembro de 2022 e de 2021 | Valores em milhares de R\$

ATIVO	2022	2021	PASSIVO	2022	2021
Disponível	297	124	Exigível Operacional	3.225	3.547
Realizável	1.801.553	1.799.404	Gestão Previdencial	2.211	2.300
Gestão Previdencial	519	559	Gestão Administrativa	1.009	1.133
Gestão Administrativa	4.429	4.535	Investimentos	5	114
Investimentos	1.796.605	1.794.310			
Títulos Públicos	830.262	671.414	Exigível Contingencial	4.332	4.332
Fundos de Investimentos	954.168	1.108.964	Gestão Previdencial	507	507
Derivativos	-	2.730	Gestão Administrativa	3.825	3.825
Operações com Participantes	12.175	11.202			
			Patrimônio Social	1.794.293	1.791.649
			Patrimônio de Cobertura do Plano	1.744.084	1.700.724
			Provisões Matemáticas	1.594.154	1.556.316
			• Benefícios Concedidos	1.156.395	1.122.295
			• Benefícios a Conceder	437.759	434.021
			Equilíbrio Técnico	149.930	144.408
			• Resultados Realizados	149.930	144.408
			• Superávit Técnico Acumulado	149.930	144.408
			Fundos	50.209	90.925
			Fundos Previdenciais	35.194	78.181
			Fundos Administrativos	14.942	12.692
			Fundos para Garantia das operações com participantes	73	52
TOTAL DO ATIVO	1.801.850	1.799.528	TOTAL DO PASSIVO	1.801.850	1.799.528

Sumário

Nossos números	03
A FPPS em 2022	15
Governança	21
Balanco e Demonstrativos	23
Plano Promon Multiflex	27
Hipóteses e métodos atuariais	31
Plano anual de custeio	32
Política de investimentos	34
Demonstrativos	38
Plano Promon BásicoPlus	45
Superávit e fundo previdencial	47
Hipóteses e métodos atuariais	49
Plano anual de custeio	50
Política de investimentos	51
Demonstrativos	52
Plano de Gestão Administrativa (PGA)	58
Política de investimentos	61
Demonstrativos	62
Relatório dos auditores independentes sobre as demonstrações contábeis	70

As notas explicativas são parte integrante das Demonstrações Contábeis.

Demonstração da mutação do patrimônio social consolidado

Exercícios findos em 31 de dezembro de 2022 e de 2021 | Valores em milhares de R\$

DESCRIÇÃO	2022	2021	Variação (%)
A) PATRIMÔNIO SOCIAL - INÍCIO DO EXERCÍCIO	1.791.649	1.786.721	0,28
1. ADIÇÕES	168.880	154.090	9,60
(+) Contribuições Previdenciais	21.273	19.491	9,14
(+) Portabilidade	355	319	11,29
(+) Outras Adições Previdenciais	3	4	(25,00)
(+) Resultado Positivo Líquido dos Investimentos - Gestão Previdencial	137.335	125.505	9,43
(+) Receitas Administrativas	8.711	8.721	(0,11)
(+) Resultado Positivo Líquido dos Investimentos - Gestão Administrativa	1.182	50	2.264,00
(+) Constituição de Fundos para Garantia das Operações com Participantes	21	-	100,00
2. DESTINAÇÕES	(166.236)	(149.162)	11,45
(-) Benefícios	(135.171)	(122.722)	10,14
(-) Resgates	(9.346)	(4.581)	104,02
(-) Portabilidades	(2.388)	(3.584)	(33,37)
(-) Desoneração de Contribuições de Patrocinador(es)	(2.341)	(3.080)	(23,99)
(-) Outras Deduções	(9.347)	(8.287)	12,79
(-) Despesas Administrativas	(7.643)	(6.905)	10,69
(-) Reversão de Fundos para Garantia das Operações com Participantes	-	(3)	(100,00)
3. ACRÉSCIMO/DECRÉSCIMO NO PATRIMÔNIO SOCIAL (1 + 2)	2.644	4.928	(46,35)
(+/-) Provisões Matemáticas	37.838	36.371	4,03
(+/-) Superávit (Déficit) Técnico do Exercício	5.522	(18.727)	(129,49)
(+/-) Fundos Previdenciais	(42.987)	(14.579)	194,86
(+/-) Fundos Administrativos	2.250	1.866	20,58
(+/-) Fundos para Garantia das Operações com Participantes	21	(3)	(800,00)
4. OUTROS EVENTOS DO PATRIMÔNIO SOCIAL	-	-	-
5. OPERAÇÕES TRANSITÓRIAS	-	-	-
B) PATRIMÔNIO SOCIAL NO FINAL DO EXERCÍCIO (A + 3 + 4 + 5)	1.794.293	1.791.649	0,15

Sumário

Nossos números	03
A FPPS em 2022	15
Governança	21
Balança e Demonstrativos	23
Plano Promon Multiflex	27
Hipóteses e métodos atuariais	31
Plano anual de custeio	32
Política de investimentos	34
Demonstrativos	38
Plano Promon BásicoPlus	45
Superávit e fundo previdencial	47
Hipóteses e métodos atuariais	49
Plano anual de custeio	50
Política de investimentos	51
Demonstrativos	52
Plano de Gestão Administrativa (PGA)	58
Política de investimentos	61
Demonstrativos	62
Relatório dos auditores independentes sobre as demonstrações contábeis	70

As notas explicativas são parte integrante das Demonstrações Contábeis.

Demonstração da mutação do ativo líquido por plano de benefícios

Exercícios findos em 31 de dezembro de 2022 e de 2021 | Valores em milhares de R\$

MultiFlex

	2022	2021	Variação (%)
A) ATIVO LÍQUIDO - INÍCIO DO EXERCÍCIO	805.273	821.641	(1,99)
1. ADIÇÕES	63.855	26.993	136,56
[+] Contribuições	22.401	20.672	8,36
[+] Portabilidade	355	319	11,29
[+] Resultado Positivo Líquido dos Investimentos - Gestão Previdencial	41.099	6.001	584,87
[+] Outras Adições	0	- 1	(100,00)
2. DEDUÇÕES	(50.223)	(43.361)	15,83
[-] Benefícios	(34.916)	(30.848)	13,19
[-] Resgates	(9.346)	(4.581)	104,02
[-] Portabilidade	(2.388)	(3.584)	(33,37)
[-] Desonerações de Contribuições de Patrocinador(es)	(2.341)	(3.080)	(23,99)
[-] Custeio Administrativo	(1.192)	(1.268)	(5,99)
[-] Outras deduções	(40)	--	100
3. ACRÉSCIMO/DECRÉSCIMO NO ATIVO LÍQUIDO (1 + 2)	13.632	(16.368)	(183,28)
[+/-] Provisões Matemáticas	12.878	(13.889)	(192,72)
[+/-] Fundos Previdenciais	754	(320)	(335,63)
[+/-] Superávit/(Déficit) Técnico do Exercício	-	(2.159)	(100,00)
4. OUTROS EVENTOS DO ATIVO LÍQUIDO	-	-	-
5. OPERAÇÕES TRANSITÓRIAS	-	-	-
B) ATIVO LÍQUIDO - FINAL DO EXERCÍCIO (A + 3 + 4)	818.905	805.273	1,69
C) FUNDOS NÃO PREVIDENCIAIS	(108)	127	(185,04)
[+/-] Fundos Administrativos	(128)	116	(210,34)
[+/-] Fundos para Garantia das Operações com Participantes	20	11	81,82

Sumário

Nossos números	03
A FPPS em 2022	15
Governança	21
Balanco e Demonstrativos	23
Plano Promon Multiflex	27
Hipóteses e métodos atuariais	31
Plano anual de custeio	32
Política de investimentos	34
Demonstrativos	38
Plano Promon BásicoPlus	45
Superávit e fundo previdencial	47
Hipóteses e métodos atuariais	49
Plano anual de custeio	50
Política de investimentos	51
Demonstrativos	52
Plano de Gestão Administrativa (PGA)	58
Política de investimentos	61
Demonstrativos	62
Relatório dos auditores independentes sobre as demonstrações contábeis	70

As notas explicativas são parte integrante das Demonstrações Contábeis.

Demonstração da mutação do ativo líquido por plano de benefícios

Exercícios findos em 31 de dezembro de 2022 e de 2021 | Valores em milhares de R\$

BásicoPlus	2022	2021	Variação (%)
A) ATIVO LÍQUIDO - INÍCIO DO EXERCÍCIO	973.632	954.199	2,04
1. ADIÇÕES	96.303	119.594	(19,48)
[+] Contribuições	64	87	(26,44)
[+] Resultado Positivo Líquido dos Investimentos - Gestão Previdencial	96.236	119.504	(19,47)
[+] Outras Adições	3	3	-
2. DEDUÇÕES	(109.562)	(100.161)	9,39
[-] Benefícios	(100.255)	(91.874)	9,12
[-] Outras Deduções	(9.307)	(8.287)	12,31
3. ACRÉSCIMO/DECRÉSCIMO NO ATIVO LÍQUIDO (1 + 2)	(13.259)	19.433	(168,23)
(+/-) Provisões Matemáticas	24.960	50.260	(50,34)
(+/-) Fundos Previdenciais	(43.741)	(14.259)	206,76
(+/-) Superávit/(Déficit) Técnico do Exercício	5.522	(16.568)	(133,33)
4. OUTROS EVENTOS DO ATIVO LÍQUIDO	-	-	
B) ATIVO LÍQUIDO - FINAL DO EXERCÍCIO (A + 3 + 4)	960.373	973.632	(1,36)
C) FUNDOS NÃO PREVIDENCIAIS	2.379	1.735	37,12
(+/-) Fundos Administrativos	2.378	1.749	35,96
(+/-) Fundos para Garantia das Operações com Participantes	1	(14)	(107,14)



**Promon
MultiFlex**

Sumário

Nossos números	03
A FPPS em 2022	15
Governança	21
Balanço e Demonstrativos	23
Plano Promon MultiFlex	27
Hipóteses e métodos atuariais	31
Plano anual de custeio	32
Política de investimentos	34
Demonstrativos	38
Plano Promon BásicoPlus	45
Superávit e fundo previdencial	47
Hipóteses e métodos atuariais	49
Plano anual de custeio	50
Política de investimentos	51
Demonstrativos	52
Plano de Gestão Administrativa (PGA)	58
Política de investimentos	61
Demonstrativos	62
Relatório dos auditores independentes sobre as demonstrações contábeis	70

Plano Promon MultiFlex

O **Promon MultiFlex** é um plano de previdência complementar na modalidade de contribuição definida, lançado em 2005. O valor dos benefícios pagos pelo plano é calculado em função do montante individual acumulado até o momento da solicitação da aposentadoria, como resultado das contribuições feitas pelo participante e pelas patrocinadoras, acrescidas dos rendimentos financeiros resultantes de sua aplicação e deduzidas dos custos administrativos do plano, por meio do pagamento de renda por prazo certo.

As contribuições dos participantes ativos e autopatrocinados ao plano somaram R\$ 15,1 milhões em 2022, cerca de 6% superior ao montante do exercício anterior. Esse montante contempla, em especial, um avanço significativo do engajamento dos participantes ativos do plano. O número de participantes que faziam contribuição voluntária em dezembro de 2020 era da ordem de 50% do total de participantes ativos. Essa proporção alcançou a expressiva marca de 80% ao fim de 2022,

O ativo total do plano alcançou a cifra de **R\$821,3 milhões** no fim de 2022

Sumário

Nossos números	03
A FPPS em 2022	15
Governança	21
Balanço e Demonstrativos	23
Plano Promon MultiFlex	27
Hipóteses e métodos atuariais	31
Plano anual de custeio	32
Política de investimentos	34
Demonstrativos	38
Plano Promon BásicoPlus	45
Superávit e fundo previdencial	47
Hipóteses e métodos atuariais	49
Plano anual de custeio	50
Política de investimentos	51
Demonstrativos	52
Plano de Gestão Administrativa (PGA)	58
Política de investimentos	61
Demonstrativos	62
Relatório dos auditores independentes sobre as demonstrações contábeis	70

o que reflete importante avanço obtido a partir das novas regras do regulamento do plano Promon MultiFlex que entraram em vigor em 2021, com destaque para a adoção do modelo de repique de contribuições das patrocinadoras, cujo objetivo principal era despertar maior consciência previdenciária entre os participantes na fase de acumulação de recursos, promovendo assim seu maior engajamento e protagonismo.

Outra consequência interessante oriunda das novas regras do regulamento do plano Promon MultiFlex a partir de 2021 relativamente a condições de custeio mais facilitadas para ex-funcionários das patrocinadoras é que a Fundação passou a reter, na média, 35% dos profissionais que se desligaram das patrocinadoras e optaram por continuar como participantes do plano na condição de autopatrocinados. Antes das mudanças no regulamento, essa retenção era da ordem de 24%.

Na sequência das citadas inovações no regulamento do plano Promon MultiFlex em 2021, o ano de 2022 abrigou mais uma importante inovação para o plano: a partir do reconhecimento do conjunto de participantes do Plano Promon MultiFlex, com diferentes idades, expectativas, tolerância a risco e objetivos de vida e de carreira, a Fundação lançou perfis distintos de investimentos, à livre escolha dos participantes. Essa escolha passou a ser permitida a partir de outubro, após um amplo processo de planejamento, concepção e desenvolvimento dos perfis por parte da Fundação, que incluiu: a contratação de consultoria especializada; o entendimento e a avaliação da experiência de outras entidades no assunto; a intensa participação e o envolvimento da equipe da Fundação, de seu Comitê de Investimentos e de seu Conselho Deliberativo; e, finalmente, uma intensa campanha de comunicação promovida pela FPPS para os participantes do plano Promon MultiFlex, com a

realização de uma série de eventos online e a disponibilização de um website totalmente dedicado ao tema, que veio acompanhado do “Questionário do Perfil de Investidor”, desenvolvido sob medida pela Fundação como uma ferramenta fundamental no apoio à tomada de decisão dos participantes.

Sumário

Nossos números	03
A FPPS em 2022	15
Governança	21
Balanço e Demonstrativos	23
Plano Promon MultiFlex	27
Hipóteses e métodos atuariais	31
Plano anual de custeio	32
Política de investimentos	34
Demonstrativos	38
Plano Promon BásicoPlus	45
Superávit e fundo previdencial	47
Hipóteses e métodos atuariais	49
Plano anual de custeio	50
Política de investimentos	51
Demonstrativos	52
Plano de Gestão Administrativa (PGA)	58
Política de investimentos	61
Demonstrativos	62
Relatório dos auditores independentes sobre as demonstrações contábeis	70

Foram, assim, disponibilizadas três opções de perfis de investimentos, pensando no conjunto de participantes do Plano MultiFlex:



Uma das preocupações da Fundação Promon no lançamento desses perfis foi a de não causar rupturas em relação à estratégia original de investimentos do Plano Promon MultiFlex. Para tanto, foi mantida uma alternativa para aqueles que preferiam continuar seguindo na trajetória de diversificação adotada pelo MultiFlex ao longo dos anos. Assim, a estratégia original de investimentos do MultiFlex continuou, mas, agora, com o nome de Perfil MF2.

As principais características dos perfis implantados são:

- Perfil MF1: investimento em renda fixa de mais curto prazo.
- Perfil MF2: diversificação em diferentes classes de ativos.
- Perfil MF3: investimento em títulos públicos indexados à inflação, NTN-B com vencimento em 2032 (também conhecidos como Tesouro IPCA+), com juros semestrais.

Informações completas sobre as carteiras de cada um dos perfis de investimentos podem ser encontradas no site <https://perfis.fundacaopromon.com.br/>.

Assim, o plano Promon MultiFlex encerrou o ano de 2022 com 1.849 participantes e recursos garantidores totais da ordem de R\$ 821,3 milhões, alocados em seus três diferentes perfis de investimentos, sendo R\$ 92,0 milhões no perfil MF1 (11% dos recursos totais do plano), R\$ 596,7 milhões no perfil MF2 (73% dos recursos totais do plano) e R\$ 132,6 milhões no perfil MF3 (16% dos recursos totais do plano).

Sumário

Nossos números	03
A FPPS em 2022	15
Governança	21
Balanço e Demonstrativos	23
Plano Promon MultiFlex	27
Hipóteses e métodos atuariais	31
Plano anual de custeio	32
Política de investimentos	34
Demonstrativos	38
Plano Promon BásicoPlus	45
Superávit e fundo previdencial	47
Hipóteses e métodos atuariais	49
Plano anual de custeio	50
Política de investimentos	51
Demonstrativos	52
Plano de Gestão Administrativa (PGA)	58
Política de investimentos	61
Demonstrativos	62
Relatório dos auditores independentes sobre as demonstrações contábeis	70

HIPÓTESES E MÉTODOS ATUARIAIS

Ainda que seja um plano de contribuição definida, sobre o qual tipicamente não se fala em risco atuarial, existe uma parcela menor do patrimônio do plano Promon MultiFlex dedicada aos benefícios de risco, equivalentes a seguros de invalidez e morte, e sujeita a fatores como longevidade e rotatividade, razão pela qual se faz necessário um exercício periódico de avaliação dos riscos atuariais.

No exercício de 2022, a Mercer Human Resource Consulting Ltda., consultoria atuarial da FPPS, realizou estudos técnicos de adequação das hipóteses atuariais e da taxa real de juros para respaldo da revisão da avaliação atuarial do plano Promon MultiFlex. Os resultados desses estudos foram aprovados pelo Conselho Deliberativo, em sua reunião de 8 de dezembro de 2022, após parecer favorável do Conselho Fiscal, e levaram à manutenção das premissas utilizadas no

período anterior, exceto pela taxa real de juros, que passou de 4,25% para 4,65% ao ano, acima, portanto, da inflação (IPCA).

A metodologia utilizada pelo atuário para realização do cálculo de aderência da taxa de juros teve por objetivo comprovar a adequação e a aderência da taxa real de juros utilizada na avaliação atuarial de 2022 às características de sua massa de participantes, ao regulamento do plano e à sua carteira de investimentos. Tal adequação está relacionada à convergência entre a taxa real de juros estabelecida nas projeções atuariais e a taxa de retorno real projetada para as aplicações dos recursos garantidores do plano. Após analisar as projeções realizadas, o atuário atestou que a carteira de ativos do MultiFlex apresenta condições de honrar o fluxo do pagamento de benefícios determinado para o plano pelas próximas décadas.

Hipóteses e métodos atuariais adotados

- 1 Método de financiamento**
Capitalização Individual ou agregado, conforme o caso
- 2 Taxa real de juros**
IPCA+4,65% ao ano
- 3 Tábua biométrica**
AT-2000 (suavizada em 20%)
- 4 Entrada em benefício**
Experiência de aposentadoria antecipada MultiFlex

Sumário

Nossos números	03
A FPPS em 2022	15
Governança	21
Balanço e Demonstrativos	23
Plano Promon MultiFlex	27
Hipóteses e métodos atuariais	31
Plano anual de custeio	32
Política de investimentos	34
Demonstrativos	38
Plano Promon BásicoPlus	45
Superávit e fundo previdencial	47
Hipóteses e métodos atuariais	49
Plano anual de custeio	50
Política de investimentos	51
Demonstrativos	52
Plano de Gestão Administrativa (PGA)	58
Política de investimentos	61
Demonstrativos	62
Relatório dos auditores independentes sobre as demonstrações contábeis	70

PLANO ANUAL DE CUSTEIO

O Plano Anual de Custeio do plano de benefícios estabelece detalhadamente os percentuais das contribuições previdenciárias e administrativas necessários à constituição das reservas garantidoras dos benefícios. Esses percentuais ficam a cargo dos participantes e/ou das patrocinadoras.

Para o período compreendido entre abril de 2023 e março de 2024, o Plano Anual de Custeio do plano Promon MultiFlex, recém-aprovado pelo Conselho Deliberativo da Fundação Promon em sua reunião de 30 de março de 2023, mantém em 5,0% o limite máximo da contribuição mensal básica obrigatória a ser efetuada pelas patrocinadoras para os participantes ativos no modelo de repique, como sendo de um valor igual ao da contribuição normal mensal efetuada pelo participante. Adicionalmente, as patrocinadoras

PromonLogicalis Tecnologia e Participações Ltda. e PTLIS Serviços de Tecnologia e Assessoria Técnica Ltda. decidiram realizar contribuições mensais normais, não obrigatórias e de montante igual ao valor da contribuição normal mensal do participante ativo que exceder 5,0% do salário de participação, limitado a um percentual de 1,0% sobre o salário do participante ativo (repique complementar). As demais patrocinadoras decidiram por continuar não realizando contribuições normais nesse próximo período.

Os participantes autopatrocinados devem, necessariamente, realizar as contribuições mensais definidas pelo novo regulamento de no mínimo 1,0% do salário nominal, sendo permitida a suspensão das contribuições por até doze meses a cada período de trinta e seis meses.

Sumário

Nossos números	03
A FPPS em 2022	15
Governança	21
Balanço e Demonstrativos	23
Plano Promon MultiFlex	27
Hipóteses e métodos atuariais	31
Plano anual de custeio	32
Política de investimentos	34
Demonstrativos	38
Plano Promon BásicoPlus	45
Superávit e fundo previdencial	47
Hipóteses e métodos atuariais	49
Plano anual de custeio	50
Política de investimentos	51
Demonstrativos	52
Plano de Gestão Administrativa (PGA)	58
Política de investimentos	61
Demonstrativos	62
Relatório dos auditores independentes sobre as demonstrações contábeis	70

O Plano Anual de Custeio também prevê a redução da contribuição para custeio dos benefícios de risco (morte e invalidez) a ser feita pelas patrocinadoras e pelos participantes autopatrocinados durante o próximo período de custeio, no percentual de 0,02% do salário de participação dos ativos e autopatrocinados, ante a 0,12% no período anterior.

O custeio administrativo necessário à cobertura das despesas administrativas do plano Promon MultiFlex segue inalterado, com duas formas de contribuição, uma fixa e outra variável, sendo uma parcela fixa mensal de R\$ 50,00, a ser paga por todos os participantes do plano, e outra de valor variável à alíquota de 0,45% ao ano sobre o patrimônio do plano.

Sumário

Nossos números	03
A FPPS em 2022	15
Governança	21
Balanço e Demonstrativos	23
Plano Promon MultiFlex	27
Hipóteses e métodos atuariais	31
Plano anual de custeio	32
Política de investimentos	34
Demonstrativos	38
Plano Promon BásicoPlus	45
Superávit e fundo previdencial	47
Hipóteses e métodos atuariais	49
Plano anual de custeio	50
Política de investimentos	51
Demonstrativos	52
Plano de Gestão Administrativa (PGA)	58
Política de investimentos	61
Demonstrativos	62
Relatório dos auditores independentes sobre as demonstrações contábeis	70

Política de Investimentos (2023–2027)

MultiFlex

Segmentos	Benchmark (curto prazo)	Meta de rentabilidade (longo prazo)	Limite legal	Alocação-objetivo	LIMITES Inferior Superior
Renda fixa	CDI	CDI + 2% ao ano	100%	66%	25% 100%
Renda variável	Ibovespa	Ibovespa + 1% ao ano	70%	6%	0% 30%
Estruturado	CDI	CDI + 3,5% ao ano	20%	11%	0% 20%
Exterior	MSCI World	MSCI World ⁽¹⁾	10%	10%	0% 10%
Imobiliário	IFIX	IPCA + 6% ao ano ⁽²⁾	20%	5%	0% 10%
Operações com participantes	INPC + 5% ao ano	INPC + 5% ao ano	15%	2%	0% 5%
Plano MultiFlex	IPCA	IPCA + 4,5% ao ano		100%	

(1) Sujeita à variação cambial do Real (BRL) em relação ao Dólar Americano (USD).

(2) A estratégia persegue o maior índice entre [IPCA + Yield IMAB + 1% a.a.] e [IPCA + 4,5% a.a.].

Sumário

Nossos números	03
A FPPS em 2022	15
Governança	21
Balanco e Demonstrativos	23
Plano Promon MultiFlex	27
Hipóteses e métodos atuariais	31
Plano anual de custeio	32
Política de investimentos	34
Demonstrativos	38
Plano Promon BásicoPlus	45
Superávit e fundo previdencial	47
Hipóteses e métodos atuariais	49
Plano anual de custeio	50
Política de investimentos	51
Demonstrativos	52
Plano de Gestão Administrativa (PGA)	58
Política de investimentos	61
Demonstrativos	62
Relatório dos auditores independentes sobre as demonstrações contábeis	70

Política de Investimentos (2023-2027)



Segmentos	Benchmark (curto prazo)	Meta de rentabilidade (longo prazo)	Limite legal	Alocação-objetivo	LIMITES Inferior Superior
Renda fixa	CDI	IPCA	100%	92%	84,5% 100%
Renda variável	n/a	n/a	70%	0%	0% 0%
Estruturado	IPCA	IPCA + 8,0% ao ano	20%	6,5%	0% 10%
Exterior	n/a	n/a	20%	0%	0% 0%
Imobiliário	n/a	n/a	10%	0%	0% 0,5%
Operações com participantes	INPC + 5% ao ano	INPC + 5% ao ano	15%	1,5%	0% 5%
Perfil MF1	CDI	IPCA		100%	

Sumário

Nossos números	03
A FPPS em 2022	15
Governança	21
Balanço e Demonstrativos	23
Plano Promon MultiFlex	27
Hipóteses e métodos atuariais	31
Plano anual de custeio	32
Política de investimentos	34
Demonstrativos	38
Plano Promon BásicoPlus	45
Superávit e fundo previdencial	47
Hipóteses e métodos atuariais	49
Plano anual de custeio	50
Política de investimentos	51
Demonstrativos	52
Plano de Gestão Administrativa (PGA)	58
Política de investimentos	61
Demonstrativos	62
Relatório dos auditores independentes sobre as demonstrações contábeis	70

Política de Investimentos (2023-2027)



Segmentos	Benchmark (curto prazo)	Meta de rentabilidade (longo prazo)	Limite legal	Alocação-objetivo	LIMITES Inferior Superior
Renda fixa	CDI	CDI + 2% ao ano	100%	57,5%	35% 100%
Renda variável	Ibovespa	Ibovespa + 1% ao ano	70%	10%	0% 20%
Estruturado	CDI	CDI + 3,5% ao ano	20%	19%	0% 20%
Exterior	MSCI World	MSCI World ⁽¹⁾	10%	7%	0% 10%
Imobiliário	IFIX	IPCA+ 6% ao ano ⁽²⁾	20%	5%	0% 10%
Operações com participantes	INPC + 5% ao ano	INPC + 5% ao ano	15%	1,5%	0% 5%
Perfil MF2	CDI	IPCA + 4,5% ao ano		100%	

(1) Sujeita à variação cambial do Real (BRL) em relação ao Dólar Americano (USD).

(2) A estratégia persegue o maior índice entre [IPCA + Yield IMAB + 1% a.a.] e [IPCA + 4,5% a.a.].

Sumário

Nossos números	03
A FPPS em 2022	15
Governança	21
Balanço e Demonstrativos	23
Plano Promon MultiFlex	27
Hipóteses e métodos atuariais	31
Plano anual de custeio	32
Política de investimentos	34
Demonstrativos	38
Plano Promon BásicoPlus	45
Superávit e fundo previdencial	47
Hipóteses e métodos atuariais	49
Plano anual de custeio	50
Política de investimentos	51
Demonstrativos	52
Plano de Gestão Administrativa (PGA)	58
Política de investimentos	61
Demonstrativos	62
Relatório dos auditores independentes sobre as demonstrações contábeis	70

Política de Investimentos (2023-2027)



Segmentos	Benchmark (curto prazo)	Meta de rentabilidade (longo prazo)	Limite legal	Alocação-objetivo	LIMITES Inferior Superior
Renda fixa	IPCA	IPCA + 5,5% ao ano	100%	93%	88% 100%
Renda variável	n/a	n/a	70%	0%	0% 0%
Estruturado	IPCA	IPCA + 8,0% ao ano	20%	5,5%	0% 7%
Exterior	n/a	n/a	10%	0%	0% 0%
Imobiliário	n/a	n/a	20%	0%	0% 0%
Operações com participantes	INPC + 5% ao ano	INPC + 5% ao ano	15%	1,5%	0% 5%
Perfil MF3	CDI	IPCA + 5,5% ao ano		100%	

Sumário

Nossos números	03
A FPPS em 2022	15
Governança	21
Balanço e Demonstrativos	23
Plano Promon MultiFlex	27
Hipóteses e métodos atuariais	31
Plano anual de custeio	32
Política de investimentos	34
Demonstrativos	38
Plano Promon BásicoPlus	45
Superávit e fundo previdencial	47
Hipóteses e métodos atuariais	49
Plano anual de custeio	50
Política de investimentos	51
Demonstrativos	52
Plano de Gestão Administrativa (PGA)	58
Política de investimentos	61
Demonstrativos	62
Relatório dos auditores independentes sobre as demonstrações contábeis	70

Rentabilidade por segmento de aplicação

MultiFlex

Consolidado	2022	2021	2020	2019	2018
Renda fixa	10,1%	2,8 %o	6,7%o	9,9%o	7,8%o
Renda variável	-7,5%	-16,2%o	5,5%o	46,3%o	26,7%o
Estruturado	8,1%	0,6%o	-0,7%o	9,1%o	5,2%o
Imobiliário	9,6%	-1,7%o	6,3%o	-	-
Exterior	-21,2%	15,7%o	39,6%o	21,1%o	3,6%o
Operações com participantes	7,1%	16,5%o	11,4%o	9,6%o	9,5%o
Total Plano MultiFlex	4,9%	0,8%	7,2%	12,7%	7,9%

Indicadores

CDI	12,4%o	4,4%o	2,8%o	6,0%o	6,4%o
IMA-B	6,4%o	-1,3%o	6,4%o	23,0%o	13,1%o
Ibovespa	4,7%o	-11,9%o	2,9%o	31,6%o	15,0%o
IPCA	5,8%o	10,1%o	4,5%o	4,3%o	3,7%o
IFIX	2,2%o	-2,3%o	-10,2%o	36,0%o	5,6%o
MSCI World (em R\$)	-24,7%o	29,0%o	47,1%o	30,2%o	4,9%o
Meta atuarial	10,5%o	15,1%o	10,7%o	10,1%o	9,0%o

Sumário

Nossos números	03
A FPPS em 2022	15
Governança	21
Balanco e Demonstrativos	23
Plano Promon MultiFlex	27
Hipóteses e métodos atuariais	31
Plano anual de custeio	32
Política de investimentos	34
Demonstrativos	39
Plano Promon BásicoPlus	45
Superávit e fundo previdencial	47
Hipóteses e métodos atuariais	49
Plano anual de custeio	50
Política de investimentos	51
Demonstrativos	52
Plano de Gestão Administrativa (PGA)	58
Política de investimentos	61
Demonstrativos	62
Relatório dos auditores independentes sobre as demonstrações contábeis	70

Rentabilidade por segmento de aplicação

Rentabilidade a partir do início dos perfis, em **outubro de 2022**

MultiFlex

Perfis de investimento 2022

	Perfil MF ₁	Perfil MF ₂	Perfil MF ₃
Renda fixa	3,4%	1,8%	0,0%
Renda variável	0,0%	-6,4%	0,0%
Estruturado	-2,1%	0,4%	-2,1%
Imobiliário	0,0%	-2,3%	0,0%
Exterior	0,0%	4,1%	0,0%
Operações com participantes	1,8%	1,8%	1,8%
Total Perfil	3,0%	0,6%	-0,2%

Sumário

Nossos números	03
A FPPS em 2022	15
Governança	21
Balanço e Demonstrativos	23
Plano Promon MultiFlex	27
Hipóteses e métodos atuariais	31
Plano anual de custeio	32
Política de investimentos	34
Demonstrativos	39
Plano Promon BásicoPlus	45
Superávit e fundo previdencial	47
Hipóteses e métodos atuariais	49
Plano anual de custeio	50
Política de investimentos	51
Demonstrativos	52
Plano de Gestão Administrativa (PGA)	58
Política de investimentos	61
Demonstrativos	62
Relatório dos auditores independentes sobre as demonstrações contábeis	70

Comparativo de alocação dos investimentos

Valores em milhares de R\$

MultiFlex	31/12/2022		31/12/2022		31/12/2022		31/12/2022		31/12/2021		Limite PI 2022-2026		Limite legal
	MF1	%	MF2	%	MF3	%	R\$ mil	%	R\$ mil	%	Limite inferior	Limite superior	
Renda fixa	85.497	93,3	360.448	60,5	123.742	93,7	569.687	69,5	458.838	56,9	25%	100%	100%
Títulos públicos	0	0,0	13.977	2,3	0	0,0	13.977	1,7	14.259	1,8			
Fundos exclusivos	3.282	3,6	188.833	31,7	123.291	93,3	315.406	38,5	326.786	40,5			
Fundos abertos	82.215	89,7	157.638	26,5	451	0,3	240.304	29,3	117.792	14,6			
Renda variável	0	0,0	51.664	8,7	0	0,0	51.664	6,3	55.802	6,9	0%	30%	70%
Fundos exclusivos	0	0,0	44.503	7,5	0	0,0	44.503	5,4	44.780	5,6			
Fundos abertos	0	0,0	7.161	1,2	0	0,0	7.161	0,9	11.022	1,4			
Derivativos	0	0,0	0	0,0	0	0,0	0	0,0	0	0,0			
Estruturado	4.887	5,3	99.677	16,7	7.167	5,4	111.731	13,6	134.112	16,6	0%	20%	20%
Fundos exclusivos	0	0,0	67.499	11,3	0	0,0	67.499	8,2	88.682	11,0			
Fundos abertos	4.887	5,3	32.177	5,4	7.167	5,4	44.232	5,4	45.430	5,6			
Imobiliário	0	0,0	31.864	5,3	0	0,0	31.864	3,9	61.525	7,6	0%	10%	20%
Fundos exclusivos	0	0,0	31.864	5,3	0	0,0	31.864	3,9	61.525	7,6			
Exterior	0	0,0	43.359	7,3	0	0,0	43.359	5,3	85.588	10,6	0%	10%	10%
Fundos exclusivos	0	0,0	43.359	7,3	0	0,0	43.359	5,3	85.481	10,6			
Derivativos	0	0,0	0	0,0	0	0,0	0	0,0	107	0,0			
Operações com participantes	1.265	1,4	8.693	1,5	1.183	0,9	11.141	1,4	10.050	1,2	0%	5%	15%
Disponível	4	0,0	5	0,0	3	0,0	13	0,0	11	0,0			
Total	91.653	100,0	595.710	100,0	132.095	100,0	819.458	100,0	805.925	100,0			

Sumário

Nossos números	03
A FPPS em 2022	15
Governança	21
Balanço e Demonstrativos	23
Plano Promon MultiFlex	27
Hipóteses e métodos atuariais	31
Plano anual de custeio	32
Política de investimentos	34
Demonstrativos	39
Plano Promon BásicoPlus	45
Superávit e fundo previdencial	47
Hipóteses e métodos atuariais	49
Plano anual de custeio	50
Política de investimentos	51
Demonstrativos	52
Plano de Gestão Administrativa (PGA)	58
Política de investimentos	61
Demonstrativos	62
Relatório dos auditores independentes sobre as demonstrações contábeis	70

Demonstrativo analítico dos investimentos parte 1/2

MultiFlex	31/12/2022		31/12/2022		31/12/2022		31/12/2022		31/12/2021	
	MF1	%	MF2	%	MF3	%	R\$ mil	%	R\$ mil	%
Recursos garantidores das reservas técnicas	91.653	100,0	595.710	100,0	132.095	100,0	819.658	100,0	805.925	100,0
GESTÃO PRÓPRIA	1.269	1,4	22.676	3,8	1.186	0,9	25.136	3,1	24.427	3,0
Renda fixa	0	0,0	13.977	2,3	0	0,0	13.980	1,7	14.259	1,8
Títulos públicos (NTN-C)	0	0,0	13.977	2,3	0	0,0	13.980	1,7	14.259	1,8
Renda variável	0	0,0	0	0,0	0	0,0	0	0,0	0	0,0
Derivativos	0	0,0	0	0,0	0	0,0	0	0,0	0	0,0
Exterior	0	0,0	0	0,0	0	0,0	0	0,0	107	0,0
Derivativos	0	0,0	0	0,0	0	0,0	0	0,0	107	0,0
Operações com participantes	1.265	1,4	8.693	1,5	1.183	0,9	11.143	1,4	10.050	1,2
Disponível	4	0,0	5	0,0	3	0,0	13	0,0	11	0,0
GESTÃO TERCEIRIZADA	90.384	98,6	573.034	96,2	130.909	99,1	794.523	96,9	781.499	97,0
Renda fixa	85.497	93,3	346.471	58,2	123.742	93,7	555.861	67,8	444.578	55,2
Multimercados	0	0,0	98.240	16,5	0	0,0	98.257	12,0	160.495	19,9
Mauá Manacá FIM ^(a)	0	0,0	0	0,0	0	0,0	0	0,0	0	0,0
Vinci Carnaúba FIM ^(a)	0	0,0	57.479	9,6	0	0,0	57.489	7,0	95.681	11,9
Western Asset Urucum FIM ^(a)	0	0,0	40.762	6,8	0	0,0	40.768	5,0	64.814	8,0
Inflação a mercado	2.303	2,5	57.988	9,7	123.291	93,3	183.595	22,4	120.927	15,0
Itaú Institucional IMA-B 5 FIC FI	2.303	2,5	24.343	4,1	0	0,0	26.653	3,3	49.250	6,1
Itaú Jequitibá RF FI ^(a)	0	0,0	0	0,0	123.291	93,3	123.291	15,0	0	0,0
Sucupira FI RF IMA-B (Bradesco) ^(a)	0	0,0	33.645	5,6	0	0,0	33.651	4,1	71.678	8,9
DI Soberano	79.912	87,2	102.149	17,1	451	0,3	182.616	22,3	39.837	4,9
Itaú Soberano Referenciado DI Longo Prazo	79.912	87,2	102.149	17,1	451	0,3	182.616	22,3	39.837	4,9
Crédito privado	3.282	3,6	88.094	14,8	0	0,0	91.394	11,2	123.319	15,3
Pátria Crédito Estruturado FIDC Mezanino	0	0,0	6.486	1,1	0	0,0	6.487	0,8	5.767	0,7
Pátria Crédito Estruturado FIDC Sênior CDI	0	0,0	10.310	1,7	0	0,0	10.311	1,3	10.202	1,3
Pátria Crédito Estruturado FIDC Sênior IPCA	0	0,0	10.269	1,7	0	0,0	10.270	1,3	4.068	0,5
TAG Castanheira FIC FIM CP ^{(a)(b)}	3.282	3,6	56.947	9,6	0	0,0	60.242	7,3	94.614	11,7
Western Asset Prev Structured Credit II FI RF CP ^(b)	0	0,0	4.083	0,7	0	0,0	4.083	0,5	8.669	1,1

Continua na próxima página →

Sumário

Nossos números	03
A FPPS em 2022	15
Governança	21
Balanço e Demonstrativos	23
Plano Promon MultiFlex	27
Hipóteses e métodos atuariais	31
Plano anual de custeio	32
Política de investimentos	34
Demonstrativos	39
Plano Promon BásicoPlus	45
Superávit e fundo previdencial	47
Hipóteses e métodos atuariais	49
Plano anual de custeio	50
Política de investimentos	51
Demonstrativos	52
Plano de Gestão Administrativa (PGA)	58
Política de investimentos	61
Demonstrativos	62
Relatório dos auditores independentes sobre as demonstrações contábeis	70

Demonstrativo analítico dos investimentos parte 2/2

MultiFlex	31/12/2022		31/12/2022		31/12/2022		31/12/2022		31/12/2021	
	MF1	%	MF2	%	MF3	%	R\$ mil	%	R\$ mil	%
GESTÃO TERCEIRIZADA (continuação)										
Renda variável	0	0,0	51.664	8,7	0	0,0	51.673	6,3	55.802	6,9
Ativa	0	0,0	51.664	8,7	0	0,0	51.673	6,3	49.285	6,1
FIA Pau Brasil (Vinci) ^{(a)(b)}	0	0,0	44.503	7,5	0	0,0	44.511	5,4	38.264	4,7
Pátria Pipe Feeder I FIC FIA	0	0,0	7.161	1,2	0	0,0	7.162	0,9	11.022	1,4
Passiva	0	0,0	0	0,0	0	0,0	0	0,0	6.516	0,8
Bradesco FIA Araucária ^(a)	0	0,0	0	0,0	0	0,0	0	0,0	6.516	0,8
Estruturados	4.887	5,3	99.677	16,7	7.167	5,4	111.753	13,6	134.112	16,6
Multimercados	0	0,0	67.499	11,3	0	0,0	67.511	8,2	88.682	11,0
BTG Aroeira 1 Multimercado FIC FI ^{(a)(b)}	0	0,0	33.805	5,7	0	0,0	33.811	4,1	53.935	6,7
CSHG Cumarú Multimercado FIC FI ^{(a)(b)}	0	0,0	33.694	5,7	0	0,0	33.700	4,1	34.747	4,3
Itaú Aroeira Multimercado FIC FI ^{(a)(b)}	0	0,0	0	0,0	0	0,0	0	0,0	0	0,0
Sistemáticos	0	0,0	0	0,0	0	0,0	0	0,0	0	0,0
Canvas Vector FIC FIM	0	0,0	0	0,0	0	0,0	0	0,0	0	0,0
Giant Zarathustra II FIC FIM	0	0,0	0	0,0	0	0,0	0	0,0	0	0,0
Fundos de participação	4.887	5,3	32.177	5,4	7.167	5,4	44.243	5,4	45.430	5,6
BTG Pactual Timberland FIC FIP	807	0,9	5.313	0,9	1.184	0,9	7.305	0,9	7.201	0,9
Kinea Private Equity IV Feeder Institucional II FIP ME	1.221	1,3	8.038	1,3	1.790	1,4	11.052	1,3	9.541	1,2
Pátria Real Estate II FIP	51	0,1	334	0,1	74	0,1	459	0,1	985	0,1
Pátria Real Estate III FIP	506	0,6	3.330	0,6	742	0,6	4.578	0,6	8.017	1,0
Signal Capital III FIP Multiestratégia ^(b)	496	0,5	3.263	0,5	727	0,6	4.487	0,5	1.973	0,2
Spectra V Institucional FIP Multiestratégia ^(b)	747	0,8	4.915	0,8	1.095	0,8	6.758	0,8	3.855	0,5
Stratus SCP Brasil FIP	1.061	1,2	6.984	1,2	1.556	1,2	9.603	1,2	13.859	1,7
Exterior	0	0,0	43.359	7,3	0	0,0	43.366	5,3	85.481	10,6
M Square Seringueira FIM IE ^{(a)(b)}	0	0,0	43.359	7,3	0	0,0	43.366	5,3	85.481	10,6
Imobiliário	0	0,0	31.864	5,3	0	0,0	31.869	3,9	61.525	7,6
Ipê FIC FIM (Kinea) ^{(a)(b)}	0	0,0	0	0,0	0	0,0	0	0,0	29.551	3,7
RBR Jatobá FIC FIM ^{(a)(b)}	0	0,0	31.864	5,3	0	0,0	31.869	3,9	31.974	4,0

^(a) fundo exclusivo da FPPS ^(b) fundo de fundos (FoF)

Sumário

Nossos números	03
A FPPS em 2022	15
Governança	21
Balanço e Demonstrativos	23
Plano Promon MultiFlex	27
Hipóteses e métodos atuariais	31
Plano anual de custeio	32
Política de investimentos	34
Demonstrativos	39
Plano Promon BásicoPlus	45
Superávit e fundo previdencial	47
Hipóteses e métodos atuariais	49
Plano anual de custeio	50
Política de investimentos	51
Demonstrativos	52
Plano de Gestão Administrativa (PGA)	58
Política de investimentos	61
Demonstrativos	62
Relatório dos auditores independentes sobre as demonstrações contábeis	70

Gastos com a carteira terceirizada

parte 1/2

MultiFlex	2022		2021		Taxa de administração (%a.a. sobre o PL)	Taxa de performance (%a.a. sobre o resultado)	Rebate parcial das despesas dos fundos investidos
	Alocação média no ano (% PL)	Gasto proporcional apropriado no fundo	Alocação média no ano (% PL)	Gasto proporcional apropriado no fundo			
Total	100,0%	4.191,6	100,0%	6.621,0			
Renda fixa	62,3%	1.827,0	49,7%	2.106,5			
Multimercado Institucional	15,2%	597,8	22,6%	1.270,9			
Mauá Manacá FIM ^(a)	0,0%	-	4,7%	292,6	0,42%	30% acima CDI+0,9%aa	
Vinci Carnaúba FIM ^(a)	10,0%	406,8	10,1%	766,1	0,40%	20% acima CDI+1,5%aa	
Western Asset Urucum FIM ^(a)	5,2%	191,0	7,7%	212,2	0,18%	-	
Inflação a mercado	18,8%	406,3	11,9%	336,1			
Itaú Institucional IMA-B 5 FIC FI	10,2%	170,4	1,5%	27,5	0,18%	-	
Kinea IPCA Absoluto FIC FIRF	0,0%	-	0,5%	35,7	1,00%	20% acima IPCA+5,5%aa	
Sucupira FI RF IMA-B (Bradesco) ^(a)	4,9%	207,6	9,9%	272,9	0,20%	-	
Itaú Jequitibá RF FI ^(a)	3,8%	28,3	0,0%	0,0	0,06% (PL<MRS 100) 0,05% (PL>=MRS 100)		
DI Soberano	11,4%	146,0	1,7%	21,4			
Itaú Soberano Referenciado DI Longo Prazo	11,4%	146,0	1,7%	21,4	0,15%	-	
Crédito privado	16,9%	676,8	13,6%	478,1			
Pátria Crédito Estruturado FIDC Mezanino	0,8%	74,9	0,6%	54,0	1,24%	-	
Pátria Crédito Estruturado FIDC Sênior CDI	1,3%	122,6	1,0%	84,9	1,24%	-	
Pátria Crédito Estruturado FIDC Sênior IPCA	1,3%	122,9	0,1%	7,8	1,24%	-	
TAG Castanheira FIC FIM CP ^{(a) (b)}	12,8%	316,4	10,6%	269,1	0,35%	-	Sim
Western Asset Prev Structured Credit II FI RF CP ^(b)	0,9%	39,8	1,3%	62,2	0,60%	-	
Renda variável	6,8%	414,0	11,7%	1.340,0			
Ativa	6,7%	408,1	9,2%	1.121,8			
FIA Pau Brasil (Vinci) ^{(a) (b)}	5,6%	245,4	7,5%	544,6	0,46%	20% acima 100% IBOV	Sim
Pátria Pipe Feeder I FIC FIA	1,1%	162,6	1,7%	577,2	1,58%	20% acima 100% IBOV	

Continua na próxima página →

^(a) fundo exclusivo da FPPS ^(b) fundo de fundos (FoF)

Sumário

Nossos números	03
A FPPS em 2022	15
Governança	21
Balanço e Demonstrativos	23
Plano Promon MultiFlex	27
Hipóteses e métodos atuariais	31
Plano anual de custeio	32
Política de investimentos	34
Demonstrativos	39
Plano Promon BásicoPlus	45
Superávit e fundo previdencial	47
Hipóteses e métodos atuariais	49
Plano anual de custeio	50
Política de investimentos	51
Demonstrativos	52
Plano de Gestão Administrativa (PGA)	58
Política de investimentos	61
Demonstrativos	62
Relatório dos auditores independentes sobre as demonstrações contábeis	70

Gastos com a carteira terceirizada

parte 2/2

MultiFlex	2022		2021		Taxa de administração (%a.a. sobre o PL)	Taxa de performance (%a.a. sobre o resultado)	Rebate parcial das despesas dos fundos investidos
	Alocação média no ano (% PL)	Gasto proporcional apropriado no fundo	Alocação média no ano (% PL)	Gasto proporcional apropriado no fundo			
Passiva	0,1%	5,9	2,6%	218,2			
Bradesco FIA Araucária ^(a)	0,1%	5,9	2,6%	218,2	0,50%	20% acima 100% IBrX	
Estruturados	15,7%	911,5	16,4%	1.025,2			
Multimercados	10,2%	-175,6	10,1%	260,4			
BTG Aroeira 1 Multimercado FIC FI ^{(a)(b)}	5,9%	-96,5	5,1%	33,0	0,20%	-	Sim
CSHG Cumaru Multimercado FIC FI ^{(a)(b)}	4,3%	-79,1	3,4%	53,2	0,40%	-	Sim
Itaú Aroeira Multimercado FIC FI ^{(a)(b)}	0,0%	-	1,6%	174,2	0,55% (PL<MRS 100) 0,44% (PL>=MRS 100)	20% acima 120% CDI	Sim
Sistemáticos	0,0%	-	0,6%	54,5			
Canvas Vector FIC FIM	0,0%	-	0,3%	29,6	1,40%	15% acima 100% CDI	
Giant Zarathustra II FIC FIM	0,0%	-	0,3%	24,9	1,00%	27,5% acima 100% CDI	
Fundos de participação	5,6%	1.087,1	5,7%	710,2			
BTG Pactual Timberland FIC FIP	0,9%	266,0	0,9%	60,6	2,00%	20% acima IPCA+8% ^{aaa}	
Kinea Private Equity IV Feeder Institucional II FIP ME	1,3%	200,7	1,1%	203,1	2,00%	20% acima IPCA+6% ^{aaa}	
Pátria Real Estate II FIP	0,1%	4,9	0,1%	37,3	2,00%	20% acima IPCA+7% ^{aaa}	
Pátria Real Estate III FIP	0,8%	65,0	1,2%	201,4	2,00%	20% acima IPCA+6% ^{aaa}	
Signal Capital III FIP Multiestratégia ^(b)	0,4%	196,1	0,1%	28,3	1,60%	20% acima IPCA+6% ^{aaa}	
Spectra V Institucional FIP Multiestratégia ^(b)	0,6%	189,6	0,2%	144,6	1,25%	7,5% acima IPCA+6% ^{aaa} a 10% ^{aaa} 10% acima IPCA+10% ^{aaa} a 14% ^{aaa} 12,5% acima IPCA+14% ^{aaa} "	
Stratus SCP Brasil FIP	1,4%	164,7	2,1%	35,0	2,00%	20% acima IPCA+8% ^{aaa}	
Exterior	6,4%	611,2	9,8%	1.424,1			
M Square Seringueira FIM IE ^{(a)(b)}	6,4%	611,2	9,8%	1.424,1	0,80%	10% acima BRL/USD+5,0% ^{aaa}	
Imobiliário	4,5%	427,9	7,9%	725,2			
Ipê FIC FIM (Kinea) ^{(a)(b)}	0,2%	32,2	4,2%	422,4	0,65%	10% acima 100% IFIX	
RBR Jatobá FIC FIM ^{(a)(b)}	4,3%	395,7	3,7%	302,7	0,80%	20% acima IPCA+4,5% [ou] 1%+yield IMAB5	
Disponível e outros ativos com gestão interna	4,3%		4,5%				



**Promon
BásicoPlus**

Sumário

Nossos números	03
A FPPS em 2022	15
Governança	21
Balanço e Demonstrativos	23
Plano Promon Multiflex	27
Hipóteses e métodos atuariais	31
Plano anual de custeio	32
Política de investimentos	34
Demonstrativos	38
Plano Promon BásicoPlus	45
Superávit e fundo previdencial	47
Hipóteses e métodos atuariais	49
Plano anual de custeio	50
Política de investimentos	51
Demonstrativos	52
Plano de Gestão Administrativa (PGA)	58
Política de investimentos	61
Demonstrativos	62
Relatório dos auditores independentes sobre as demonstrações contábeis	70

Plano Promon BásicoPlus

O **Promon BásicoPlus** é o plano de previdência complementar mais antigo da Fundação Promon, constituído na modalidade de benefício definido e cuja adesão de novos participantes foi encerrada no ano de 2005. O plano encerrou 2022 com 502 participantes e investimentos totais de R\$ 976 milhões

Registrou rentabilidade líquida de 10,29% no ano, ligeiramente abaixo de sua meta atuarial, de 10,55%, correspondente à variação da inflação medida pelo IPCA mais 4,50%. Apesar da rentabilidade ligeiramente inferior à meta no ano, o superávit técnico do plano se manteve em patamar elevado, da ordem de R\$ 149,9 milhões, já contemplando o registro de uma nova reserva especial, no valor de R\$ 1,9 milhão. O plano contava ainda, no fim de 2022, com fundos previdenciais no valor total de R\$ 33,3 milhões, formado por valores excedentes de exercícios anteriores a serem distribuídos aos participantes e às patrocinadoras, conforme a norma, sendo: R\$ 11,3 milhões do saldo do fundo

O superávit técnico do plano se manteve em patamar elevado, da ordem de **R\$ 149,9 milhões.**

Sumário

Nossos números	03
A FPPS em 2022	15
Governança	21
Balanco e Demonstrativos	23
Plano Promon Multiflex	27
Hipóteses e métodos atuariais	31
Plano anual de custeio	32
Política de investimentos	34
Demonstrativos	38
Plano Promon BásicoPlus	45
Superávit e fundo previdencial	47
Hipóteses e métodos atuariais	49
Plano anual de custeio	50
Política de investimentos	51
Demonstrativos	52
Plano de Gestão Administrativa (PGA)	58
Política de investimentos	61
Demonstrativos	62
Relatório dos auditores independentes sobre as demonstrações contábeis	70

previdencial do ano de 2017, já deduzidos os valores pagos ao longo de 2022, e R\$ 22,0 milhões do saldo atualizado do fundo previdencial do ano 2020.

A Fundação implementou importante realocação dos ativos financeiros no plano ao longo de 2022, aproveitando a elevação das taxas de juros no Brasil para, dentro das limitações impostas pela legislação e com base em estudos técnicos de alocação, encorpar sua carteira de títulos públicos com marcação a vencimento (“marcação na curva”), em substituição a outros investimentos com maior risco de mercado. Assim, a carteira de títulos públicos com marcação a vencimento passou de 67% do total de investimentos do plano, no fim de 2021, para 76%, no fim de 2022, além de 9% adicionais alocados em títulos públicos com marcação a mercado, dado seu prazo de vencimento menor do que cinco anos (requisito para sua marcação na curva).

SUPERÁVIT E FUNDO PREVIDENCIAL

Os resultados da avaliação atuarial do exercício de 2022 conduzida pela Mercer Human Resource Consulting Ltda., consultoria atuarial da FPPS, indicaram que o superávit técnico do plano Promon BásicoPlus cresceu ao longo do ano para o patamar de R\$ 149,9 milhões, já contemplando a formação do primeiro ano de uma nova reserva especial, no montante de R\$ 1,9 milhão - que, se mantida por três anos consecutivos, e desde que sejam atendidos os requisitos legais, deve ser distribuída aos participantes e às patrocinadoras do plano.

Em adição ao superávit, o plano conta ainda com um fundo previdencial da ordem de R\$ 33,3 milhões, formado por valores excedentes de exercícios anteriores. Esse fundo previdencial é constituído pela reserva especial acumulada entre os anos de 2013 e 2017, que teve sua destinação

Sumário

Nossos números	03
A FPPS em 2022	15
Governança	21
Balanço e Demonstrativos	23
Plano Promon Multiflex	27
Hipóteses e métodos atuariais	31
Plano anual de custeio	32
Política de investimentos	34
Demonstrativos	38
Plano Promon BásicoPlus	45
Superávit e fundo previdencial	47
Hipóteses e métodos atuariais	49
Plano anual de custeio	50
Política de investimentos	51
Demonstrativos	52
Plano de Gestão Administrativa (PGA)	58
Política de investimentos	61
Demonstrativos	62
Relatório dos auditores independentes sobre as demonstrações contábeis	70

aprovada pela Superintendência Nacional de Previdência Complementar (Previc) em fevereiro de 2020. A partir daquela aprovação, os valores passaram a ser destinados em parte para os participantes e em parte para as patrocinadoras a partir de abril de 2020. A destinação, conforme estabelecido pela Resolução CGPC n. 26, de 29 de setembro de 2008, e pela Resolução CNPC n. 30, de 10 de outubro de 2018, foi feita em 36 parcelas mensais - prazo mínimo exigido pela legislação - e atualizada mensalmente, conforme a rentabilidade dos investimentos do plano. Seu saldo no encerramento do exercício de 2022 era de R\$ 11,3 milhões, com esgotamento previsto para março de 2023, momento do pagamento da 36ª parcela.

Por ocasião do encerramento de 2021, em função de nova reserva especial acumulada nos anos de 2018 a 2020, foi constituído novo fundo previdencial,

que, atualizado pela rentabilidade dos investimentos no ano de 2022, passou ao valor de R\$ 22 milhões no encerramento do exercício. Este valor, assim que aprovado pela Superintendência Nacional de Previdência Complementar (Previc), será destinado nos mesmos moldes da destinação anterior, conforme os requisitos do órgão regulador.

Sumário

Nossos números	03
A FPPS em 2022	15
Governança	21
Balanco e Demonstrativos	23
Plano Promon Multiflex	27
Hipóteses e métodos atuariais	31
Plano anual de custeio	32
Política de investimentos	34
Demonstrativos	38
Plano Promon BásicoPlus	45
Superávit e fundo previdencial	47
Hipóteses e métodos atuariais	49
Plano anual de custeio	50
Política de investimentos	51
Demonstrativos	52
Plano de Gestão Administrativa (PGA)	58
Política de investimentos	61
Demonstrativos	62
Relatório dos auditores independentes sobre as demonstrações contábeis	70

HIPÓTESES E MÉTODOS ATUARIAIS

A avaliação atuarial foi elaborada a partir da adoção de um conjunto de hipóteses e métodos atuariais resultante de um processo de interação entre a Fundação Promon e a Mercer Human Resource Consulting Ltda., consultoria atuarial da FPPS, contando com o aval das patrocinadoras.

A Mercer realizou, em 2022, os estudos técnicos de adequação das hipóteses atuariais e de aderência e adequação da taxa real de juros para respaldo da avaliação atuarial do plano Promon BásicoPlus, de maneira a atender aos dispositivos previstos pela legislação. Os resultados desses estudos foram aprovados pelo Conselho Deliberativo em sua reunião de 8 de dezembro de 2022, após parecer favorável do Conselho Fiscal, e levaram à manutenção das premissas

utilizadas no período anterior, mantendo assim a taxa real de juros em 4,50% ao ano, acima da inflação (IPCA).

A metodologia utilizada pelo atuário para realização do cálculo de aderência da taxa de juros teve por objetivo comprovar a adequação e a aderência da taxa real de juros utilizada na avaliação atuarial de 2022 às características de sua massa de participantes, ao regulamento do plano e à sua carteira de investimentos. Tal adequação está relacionada à convergência entre a taxa real de juros estabelecida nas projeções atuariais e a taxa de retorno real projetada para as aplicações dos recursos garantidores do plano. Após analisar as projeções realizadas, o atuário atestou que a carteira de ativos do BásicoPlus apresenta condições de honrar o fluxo do pagamento de benefícios determinado para o plano pelas próximas décadas.

Hipóteses e métodos atuariais adotados

1 Método de financiamento

Crédito unitário projetado

2 Taxa real de juros

IPCA+4,5% ao ano

3 Tábua biométrica

AT-2000 (suavizada em 20%)

4 Entrada em benefício

Experiência de aposentadoria antecipada BásicoPlus

Sumário

Nossos números	03
A FPPS em 2022	15
Governança	21
Balanço e Demonstrativos	23
Plano Promon Multiflex	27
Hipóteses e métodos atuariais	31
Plano anual de custeio	32
Política de investimentos	34
Demonstrativos	38
Plano Promon BásicoPlus	45
Superávit e fundo previdencial	47
Hipóteses e métodos atuariais	49
Plano anual de custeio	50
Política de investimentos	51
Demonstrativos	52
Plano de Gestão Administrativa (PGA)	58
Política de investimentos	61
Demonstrativos	62
Relatório dos auditores independentes sobre as demonstrações contábeis	70

PLANO ANUAL DE CUSTEIO

O Plano Anual de Custeio do plano de benefícios estabelece detalhadamente os percentuais das contribuições previdenciárias e administrativas necessários à constituição das reservas garantidoras dos benefícios. Esses percentuais ficam a cargo dos participantes e/ou das patrocinadoras.

O Plano Anual de Custeio do plano Promon BásicoPlus para o período compreendido entre abril de 2023 e março de 2024, recém-aprovado pelo Conselho Deliberativo da Fundação Promon em sua reunião de 30 de março de 2023, prevê que as despesas administrativas do plano serão custeadas pelo resultado da aplicação de seu patrimônio, à alíquota de 0,35% ao ano, que permite a progressiva constituição de um fundo administrativo para cobertura de custos futuros do plano. Mantém, com isso, a isenção da contribuição mensal por parte dos participantes autopatrocinados e das patrocinadoras.

Foi mantida a suspensão da cobrança das contribuições complementares associadas à cobertura do serviço passado (a “joia” e os valores incidentes sobre vencimentos do tipo abono) para os participantes do plano de benefícios instituído em 1976, em função da situação superavitária verificada no fim de 2022.

Sumário

Nossos números	03
A FPPS em 2022	15
Governança	21
Balanço e Demonstrativos	23
Plano Promon Multiflex	27
Hipóteses e métodos atuariais	31
Plano anual de custeio	32
Política de investimentos	34
Demonstrativos	38
Plano Promon BásicoPlus	45
Superávit e fundo previdencial	47
Hipóteses e métodos atuariais	49
Plano anual de custeio	50
Política de investimentos	51
Demonstrativos	52
Plano de Gestão Administrativa (PGA)	58
Política de investimentos	61
Demonstrativos	62
Relatório dos auditores independentes sobre as demonstrações contábeis	70

Política de Investimentos (2023-2027)

BásicoPlus

Segmentos	Meta atuarial	Meta de rentabilidade (longo prazo)	Limite legal	Alocação-objetivo	LIMITES Inferior Superior
Renda fixa		IPCA + 5% ao ano	100%	94%	53% 100%
Renda variável		n/a	70%	0%	0% 10%
Estruturado		CDI + 3,5% ao ano	20%	5%	0% 20%
Exterior¹		n/a	10%	0%	0% 10%
Imobiliário²		n/a	20%	0%	0% 5%
Operações com participantes		INPC + 5% ao ano	15%	1%	0% 2%
Plano BásicoPlus	IPCA + 4,5% ao ano	IPCA + 4,5% ao ano		100%	

¹ Sujeita à variação cambial do Real (BRL) em relação ao Dólar Americano (USD).

² A estratégia persegue o maior índice entre (IPCA + Yield IMAB + 1% a.a.) e (IPCA + 4,5% a.a.).

Sumário

Nossos números	03
A FPPS em 2022	15
Governança	21
Balanço e Demonstrativos	23
Plano Promon Multiflex	27
Hipóteses e métodos atuariais	31
Plano anual de custeio	32
Política de investimentos	34
Demonstrativos	38
Plano Promon BásicoPlus	45
Superávit e fundo previdencial	47
Hipóteses e métodos atuariais	49
Plano anual de custeio	50
Política de investimentos	51
Demonstrativos	52
Plano de Gestão Administrativa (PGA)	58
Política de investimentos	61
Demonstrativos	62
Relatório dos auditores independentes sobre as demonstrações contábeis	70

Rentabilidade por segmento de aplicação

BásicoPlus

Segmentos	2022	2021	2020	2019	2018
Renda fixa	11,6%	16,5%	13,8%	10,8%	10,7%
Renda variável	7,1%	-8,3%	-5,1%	26,5%	18,5%
Estruturado	3,2%	3,9%	-3,4%	7,2%	1,6%
Imobiliário	0,2%	-1,6%	26,7%	11,4%	7,0%
Exterior	-18,2%	15,2%	39,7%	22,4%	7,2%
Operações com participantes	11,3%	16,6%	11,5%	9,6%	9,8%
Total	10,3%	13,1%	11,2%	12,5%	10,0%

Indicadores

CDI	12,4%	4,4%	2,8%	6,0%	6,4%
IMA-B	6,4%	-1,3%	6,4%	23,0%	13,1%
Ibovespa	4,7%	-11,9%	2,9%	31,6%	15,0%
IPCA	5,8%	10,1%	4,5%	4,3%	3,7%
IFIX	2,2%	-2,3%	-10,2%	36,0%	5,6%
MSCI World (em R\$)	-24,7%	29,0%	47,1%	30,2%	4,9%
Meta atuarial	10,5%	15,1%	10,7%	10,1%	9,0%

Sumário

Nossos números	03
A FPPS em 2022	15
Governança	21
Balanço e Demonstrativos	23
Plano Promon Multiflex	27
Hipóteses e métodos atuariais	31
Plano anual de custeio	32
Política de investimentos	34
Demonstrativos	38
Plano Promon BásicoPlus	45
Superávit e fundo previdencial	47
Hipóteses e métodos atuariais	49
Plano anual de custeio	50
Política de investimentos	51
Demonstrativos	52
Plano de Gestão Administrativa (PGA)	58
Política de investimentos	61
Demonstrativos	62
Relatório dos auditores independentes sobre as demonstrações contábeis	70

Comparativo de alocação dos investimentos

Valores em milhares de R\$

BásicoPlus	31/12/2022		31/12/2021		31/12/2020		Limite PI 2022-2026		Limite legal
	R\$ mil	%	R\$ mil	%	R\$ mil	%	Limite inferior	Limite superior	
Renda fixa	919.258	95,6	781.926	80,2	759.517	79,5	53%	100%	100%
Títulos públicos	816.284	84,9	657.155	67,4	682.068	71,4			
Fundos exclusivos	18.811	2,0	52.316	5,4	64.269	6,7			
Fundos abertos	84.163	8,7	72.455	7,4	13.180	1,4			
Renda variável	0	0,0	39.252	4,0	48.816	5,1	0%	10%	70%
Fundos exclusivos	0	0,0	36.736	3,8	48.777	5,1			
Derivativos	0	0,0	2.516	0,3	39	0,0			
Estruturado	41.653	4,3	75.219	7,7	74.139	7,8	0%	20%	20%
Fundos exclusivos	0	0,0	37.434	3,8	34.521	3,6			
Fundos abertos	41.653	4,3	37.784	3,9	39.618	4,1			
Imobiliário	0	0,0	24.397	2,5	28.619	3,0	0%	5%	20%
Fundos exclusivos	0	0,0	24.397	2,5	28.619	3,0			
Exterior	0	0,0	53.238	5,5	43.044	4,5	0%	10%	10%
Fundos exclusivos	0	0,0	53.238	5,5	43.044	4,5			
Derivativos	0	0,0	0	0,0	0	0,0			
Operações com participantes	1.082	0,1	1.153	0,1	1.326	0,1	0%	2%	15%
Disponível	7	0,0	7	0,0	2	0,0			
Total	962.001	100,0	975.191	100,0	955.462	100,0			

Sumário

Nossos números	03
A FPPS em 2022	15
Governança	21
Balanço e Demonstrativos	23
Plano Promon Multiflex	27
Hipóteses e métodos atuariais	31
Plano anual de custeio	32
Política de investimentos	34
Demonstrativos	38
Plano Promon BásicoPlus	45
Superávit e fundo previdencial	47
Hipóteses e métodos atuariais	49
Plano anual de custeio	50
Política de investimentos	51
Demonstrativos	52
Plano de Gestão Administrativa (PGA)	58
Política de investimentos	61
Demonstrativos	62
Relatório dos auditores independentes sobre as demonstrações contábeis	70

Demonstrativo analítico dos investimentos

parte 1/2

BásicoPlus	31/12/2022		31/12/2021		31/12/2020	
	R\$	%	R\$	%	R\$	%
Recursos garantidores das reservas técnicas	962.008	100,0	975.191	100,0	955.462	100,0
GESTÃO PRÓPRIA	817.374	85,0	660.830	67,8	683.434	71,5
Renda fixa	816.284	84,9	657.155	67,4	682.068	71,4
Títulos públicos (NTN-B e NTN-C)	816.284	84,9	657.155	67,4	682.068	71,4
Renda variável	0	0,0	2.516	0,3	39	0,0
Derivativos	0	0,0	2.516	0,3	39	0,0
Exterior	0	0,0	0	0,0	39	0,0
Derivativos	0	0,0	0	0,0	39	0,0
Operações com participantes	1.082	0,1	1.153	0,1	1.326	0,1
Disponível	7	0,0	7	0,0	2	0,0
GESTÃO TERCEIRIZADA	144.634	15,0	314.361	32,2	272.028	28,5
Renda fixa	102.981	10,7	124.771	12,8	77.449	8,1
Multimercados	6.677	0,7	21.197	2,2	64.269	6,7
Mauá Manacá FIM ^(a)	0	0,0	0	0,0	12.894	1,3
Vinci Carnaúba FIM ^(a)	6.677	0,7	14.343	1,5	39.014	4,1
Western Asset Urucum FIM ^(a)	0	0,0	6.855	0,7	12.361	1,3
Inflação a mercado	0	0,0	51.448	5,3	0	0,0
Itaú Institucional IMA-B 5 FIC FI	0	0,0	33.635	3,4	0	0,0
Kinea IPCA Absoluto FIC FIRF	0	0,0	8.055	0,8	0	0,0
Sucupira FI RF IMA-B (Bradesco) ^(a)	0	0,0	9.758	1,0	0	0,0
DI Soberano	73.894	7,7	16.940	1,7	13.180	1,4
Itaú Soberano Referenciado DI Longo Prazo	73.894	7,7	16.940	1,7	13.180	1,4
Crédito privado	22.403	2,3	35.186	3,6	0	0,0
Pátria Crédito Estruturado FIDC Sênior IPCA	10.269	1,1	4.068	0,4	0	0,0
TAG Castanheira FIC FIM CP ^{(a)(b)}	12.134	1,3	31.118	3,2	0	0,0
Renda variável	0	0,0	36.736	3,8	48.777	5,1
Ativa	0	0,0	26.406	2,7	32.217	3,4
FIA Pau Brasil (Vinci) ^{(a)(b)}	0	0,0	26.406	2,7	32.217	3,4

Continua na próxima página →

Sumário

Nossos números	03
A FPPS em 2022	15
Governança	21
Balanço e Demonstrativos	23
Plano Promon Multiflex	27
Hipóteses e métodos atuariais	31
Plano anual de custeio	32
Política de investimentos	34
Demonstrativos	38
Plano Promon BásicoPlus	45
Superávit e fundo previdencial	47
Hipóteses e métodos atuariais	49
Plano anual de custeio	50
Política de investimentos	51
Demonstrativos	52
Plano de Gestão Administrativa (PGA)	58
Política de investimentos	61
Demonstrativos	62
Relatório dos auditores independentes sobre as demonstrações contábeis	70

Demonstrativo analítico dos investimentos

parte 2/2

BásicoPlus	31/12/2022		31/12/2021		31/12/2020	
	R\$	%	R\$	%	R\$	%
GESTÃO TERCEIRIZADA (continuação)						
Passiva	0	0,0	10.330	1,1	16.560	1,7
Bradesco FIA Araucária ^(a)	0	0,0	10.330	1,1	16.560	1,7
Estruturados	41.653	4,3	75.219	7,7	74.139	7,8
Multimercados	0	0,0	37.434	3,8	34.521	3,6
BTG Aroeira 1 Multimercado FIC FI ^{(a)(b)}	0	0,0	22.841	2,3	0	0,0
CSHG Cumarú Multimercado FIC FI ^{(a)(b)}	0	0,0	14.593	1,5	0	0,0
Itaú Aroeira Multimercado FIC FI ^{(a)(b)}	0	0,0	0	0,0	34.521	3,6
Sistemáticos	0	0,0	0	0,0	7.177	0,8
Canvas Vector FIC FIM	0	0,0	0	0,0	3.649	0,4
Giant Zarathustra II FIC FIM	0	0,0	0	0,0	3.527	0,4
Fundos de participação	41.653	4,3	37.784	3,9	32.442	3,4
BTG Pactual Timberland FIC FIP	3.652	0,4	3.600	0,4	3.511	0,4
Lacan Florestal FIP	7.602	0,8	8.099	0,8	9.334	1,0
Lacan Florestal FIP II	15.789	1,6	13.632	1,4	10.300	1,1
Pátria Real Estate II FIP	1.842	0,2	3.952	0,4	6.244	0,7
Pátria Real Estate III FIP	1.526	0,2	2.672	0,3	3.053	0,3
Signal Capital III FIP Multiestratégia ^(b)	4.486	0,5	1.973	0,2	0	0,0
Spectra V Institucional FIP Multiestratégia ^(b)	6.757	0,7	3.855	0,4	0	0,0
Exterior	0	0,0	53.238	5,5	43.044	4,5
M Square Seringueira FIM IE ^{(a)(b)}	0	0,0	48.147	4,9	43.044	4,5
PIMCO Income FIM IE ^(b)	0	0,0	5.091	0,5	0	0,0
Imobiliário	0	0,0	24.397	2,5	28.619	3,0
Ipê FIC FIM (Kinea) ^{(a)(b)}	0	0,0	10.694	1,1	15.859	1,7
RBR Jatobá FIC FIM ^{(a)(b)}	0	0,0	13.703	1,4	12.760	1,3

^(a) fundo exclusivo da FPPS ^(b) fundo de fundos (FoF)

Sumário

Nossos números	03
A FPPS em 2022	15
Governança	21
Balanço e Demonstrativos	23
Plano Promon Multiflex	27
Hipóteses e métodos atuariais	31
Plano anual de custeio	32
Política de investimentos	34
Demonstrativos	38
Plano Promon BásicoPlus	45
Superávit e fundo previdencial	47
Hipóteses e métodos atuariais	49
Plano anual de custeio	50
Política de investimentos	51
Demonstrativos	52
Plano de Gestão Administrativa (PGA)	58
Política de investimentos	61
Demonstrativos	62
Relatório dos auditores independentes sobre as demonstrações contábeis	70

Gastos com a carteira terceirizada

parte 1/2

BásicoPlus

	2022		2021		Taxa de administração (%a.a. sobre o PL)	Taxa de performance (%a.a. sobre o resultado)	Rebate parcial das despesas dos fundos investidos
	Alocação média no ano (% PL)	Gasto proporcional apropriado no fundo	Alocação média no ano (% PL)	Gasto proporcional apropriado no fundo			
Total	24,5%	1.450,9	33,8%	3.061,0			
Renda fixa	17,9%	509,5	13,0%	630,6			
Multimercado Institucional	1,2%	54,5	4,2%	308,4			
Mauá Manacá FIM ^(a)	0,0%	-	0,5%	25,1	0,42%	30% acima CDI+0,9%a.a.	
Vinci Carnaúba FIM ^(a)	1,1%	52,6	2,8%	253,8	0,40%	20% acima CDI+1,5%a.a.	
Western Asset Urucum FIM ^(a)	0,1%	1,9	0,9%	29,5	0,18%	-	
Inflação a mercado	6,1%	119,4	4,4%	212,5			
Itaú Institucional IMA-B 5 FIC FI	5,8%	100,2	2,0%	40,4	0,18%	-	
Kinea IPCA Absoluto FIC FIRF	0,1%	13,6	1,5%	144,4	1,00%	20% acima IPCA+5,5%a.a.	
Sucupira FI RF IMA-B (Bradesco) ^(a)	0,2%	5,6	0,8%	27,8	0,20%	-	
DI Soberano	7,9%	115,2	1,6%	18,0			
Itaú Soberano Referenciado DI Longo Prazo	7,9%	115,2	1,6%	18,0	0,15%	-	
Crédito privado	2,6%	220,5	2,8%	91,7			
Pátria Crédito Estruturado FIDC Sênior IPCA	1,0%	122,9	0,1%	7,8	1,24%	-	
TAG Castanheira FIC FIM CP ^{(a) (b)}	1,6%	97,6	2,8%	83,9	0,35%	-	Sim
Renda variável	0,5%	24,2	4,8%	442,8			
Ativa	0,4%	14,8	3,2%	272,2			
FIA Pau Brasil (Vinci) ^{(a) (b)}	0,4%	14,8	3,2%	272,2	0,46%	20% acima 100% IBOV	Sim
Passiva	0,1%	9,3	1,6%	170,7			
Bradesco FIA Araucária ^(a)	0,1%	9,3	1,6%	170,7	0,50%	20% acima 100% IBRX	
Estruturados	5,0%	837,4	7,9%	848,6			
Multimercados	0,8%	-15,8	4,1%	124,9			
BTG Aroeira 1 Multimercado FIC FI ^{(a) (b)}	0,6%	-5,3	2,1%	15,8	0,20%	-	Sim
CSHG Cumaru Multimercado FIC FI ^{(a) (b)}	0,3%	-10,5	1,4%	25,6	0,40%	-	Sim

Continua na próxima página →

Sumário

Nossos números	03
A FPPS em 2022	15
Governança	21
Balanço e Demonstrativos	23
Plano Promon Multiflex	27
Hipóteses e métodos atuariais	31
Plano anual de custeio	32
Política de investimentos	34
Demonstrativos	38
Plano Promon BásicoPlus	45
Superávit e fundo previdencial	47
Hipóteses e métodos atuariais	49
Plano anual de custeio	50
Política de investimentos	51
Demonstrativos	52
Plano de Gestão Administrativa (PGA)	58
Política de investimentos	61
Demonstrativos	62
Relatório dos auditores independentes sobre as demonstrações contábeis	70

Gastos com a carteira terceirizada

parte 2/2

BásicoPlus

	2022		2021		Taxa de administração (%a.a. sobre o PL)	Taxa de performance (%a.a. sobre o resultado)	Rebate parcial das despesas dos fundos investidos
	Alocação média no ano (% PL)	Gasto proporcional apropriado no fundo	Alocação média no ano (% PL)	Gasto proporcional apropriado no fundo			
Estruturados Multimercados (continuação)							
Itaú Aroeira Multimercado FIC FI ^{(a)(b)}	0,0%	-	0,6%	83,6	0,55% (PL < MRS 100) 0,44% (PL ≥ MRS 100)	20% acima 120% CDI	Sim
Sistemáticos	0,0%	-	0,2%	25,5			
Canvas Vector FIC FIM	0,0%	-	0,1%	13,8	1,40%	15% acima 100% CDI	
Giant Zarathustra II FIC FIM	0,0%	-	0,1%	11,6	1,00%	27,5% acima 100% CDI	
Fundos de participação	4,2%	853,2	3,7%	698,2			
BTG Pactual Timberland FIC FIP	0,4%	133,0	0,4%	30,3	2,00%	20% acima IPCA+8%aa	
Lacan Florestal FIP	0,9%	88,5	0,9%	85,5	1,00%	20% acima IPCA+10%aa	
Lacan Florestal FIP II	1,6%	204,1	1,3%	192,8	1,50%	20% acima IPCA+8%aa	
Pátria Real Estate II FIP	0,3%	19,9	0,5%	149,6	2,00%	20% acima IPCA+7%aa	
Pátria Real Estate III FIP	0,2%	21,7	0,3%	67,1	2,00%	20% acima IPCA+6%aa	
Signal Capital III FIP Multiestratégia ^(b)	0,3%	196,1	0,1%	28,3	1,60%	20% acima IPCA+6%aa	
Spectra V Institucional FIP Multiestratégia ^(b)	0,5%	189,9	0,2%	144,6	1,25%	7,5% acima IPCA+6% a 10%aa 10% acima IPCA+10% a 14%aa 12,5% acima IPCA+14%aa"	
Exterior	0,7%	56,8	5,0%	829,7			
M Square Seringueira FIM IE ^{(a)(b)}	0,6%	56,7	4,8%	829,4	0,80%	10% acima BRL/USD+5,0%aa	
PIMCO Income FIM IE ^(b)	0,1%	0,0	0,2%	0,3	0,63%	-	
Imobiliário	0,3%	23,0	2,8%	309,2			
Ipê FIC FIM (Kinea) ^{(a)(b)}	0,1%	0,0	1,5%	179,5	0,65%	10% acima 100% IFIX	
RBR Jatobá FIC FIM ^{(a)(b)}	0,2%	23,0	1,3%	129,7	0,80%	20% acima IPCA+4,5% [ou] 1%+yield IMAB5	
Disponível e outros ativos com gestão interna	0,1%		0,2%				

^(a) fundo exclusivo da FPPS ^(b) fundo de fundos (FoF)



PGA
**Plano de gestão
administrativa**

Sumário

Nossos números	03
A FPPS em 2022	15
Governança	21
Balanço e Demonstrativos	23
Plano Promon Multiflex	27
Hipóteses e métodos atuariais	31
Plano anual de custeio	32
Política de investimentos	34
Demonstrativos	38
Plano Promon BásicoPlus	45
Superávit e fundo previdencial	47
Hipóteses e métodos atuariais	49
Plano anual de custeio	50
Política de investimentos	51
Demonstrativos	52
Plano de Gestão Administrativa (PGA)	58
Política de investimentos	61
Demonstrativos	62
Relatório dos auditores independentes sobre as demonstrações contábeis	70

Plano de Gestão Administrativa PGA

O **Plano de Gestão Administrativa (PGA)** é uma entidade contábil que registra as receitas e as despesas administrativas da Fundação e tem seus recursos financeiros aplicados conforme política de investimentos elaborada especificamente para esse fim. Suas regras de funcionamento estão estabelecidas em seu regulamento próprio.

O patrimônio do PGA, equivalente ao Fundo Administrativo da entidade, é constituído pela acumulação do excedente de receitas administrativas relativamente às despesas administrativas ao longo dos anos e mantido segregado por plano de benefícios. Com isso, seu saldo em 31 de dezembro de 2022 era de R\$ 14,9 milhões, sendo R\$ 0,9 milhão do plano Promon MultiFlex e R\$ 14,0 milhões do plano Promon BásicoPlus.

O PGA é uma **entidade contábil** que registra as receitas e as despesas administrativas da Fundação

Sumário

Nossos números	03
A FPPS em 2022	15
Governança	21
Balanço e Demonstrativos	23
Plano Promon Multiflex	27
Hipóteses e métodos atuariais	31
Plano anual de custeio	32
Política de investimentos	34
Demonstrativos	38
Plano Promon BásicoPlus	45
Superávit e fundo previdencial	47
Hipóteses e métodos atuariais	49
Plano anual de custeio	50
Política de investimentos	51
Demonstrativos	52
Plano de Gestão Administrativa (PGA)	58
Política de investimentos	61
Demonstrativos	62
Relatório dos auditores independentes sobre as demonstrações contábeis	70

As despesas administrativas são planejadas anualmente pela entidade conforme orçamento e são contabilizadas no PGA de forma segregada por plano previdenciário correspondente, isto é, despesas específicas de cada plano de benefícios são alocadas diretamente a eles, enquanto as despesas não específicas são segregadas por plano de acordo com um critério de rateio elaborado por consultores externos. O critério atual é resultante de um estudo elaborado pela empresa especializada JCM Consultores, que buscou definir a apropriação mais adequada dos gastos comuns e proporcionar a apuração do real custo de cada um dos planos de benefícios da Fundação.

Desse modo, o rateio das despesas administrativas comuns considera a proporção do número de participantes de cada plano, ponderado conforme o vínculo do participante (se ativo, autopatrocinado, BPD ou assistido), de modo a capturar adequadamente o

esforço administrativo associado a cada um deles. O rateio leva em conta, ainda, a proporção do valor do patrimônio de cada plano de benefícios.

As receitas administrativas, definidas anualmente no Plano Anual de Custeio da Fundação, são oriundas: (i) das contribuições de participantes e patrocinadoras, vigentes atualmente apenas para o plano Promon MultiFlex, no valor de R\$ 50,00 mensais, e a isenção no caso do plano Promon BásicoPlus; e (ii) da parcela dos rendimentos dos investimentos, a saber, 0,45% ao ano dos recursos garantidores do plano MultiFlex e 0,35% do plano BásicoPlus.

Em 2022, as despesas administrativas totalizaram pouco mais de R\$ 7,6 milhões, sendo R\$ 5,1 milhões referentes ao plano Promon MultiFlex e R\$ 2,6 milhões referentes ao plano Promon BásicoPlus, ao passo que as receitas administrativas foram, respectivamente, da ordem de R\$ 4,9 milhões e R\$ 3,9 milhões.

Sumário

Nossos números	03
A FPPS em 2022	15
Governança	21
Balanço e Demonstrativos	23
Plano Promon Multiflex	27
Hipóteses e métodos atuariais	31
Plano anual de custeio	32
Política de investimentos	34
Demonstrativos	38
Plano Promon BásicoPlus	45
Superávit e fundo previdencial	47
Hipóteses e métodos atuariais	49
Plano anual de custeio	50
Política de investimentos	51
Demonstrativos	52
Plano de Gestão Administrativa (PGA)	58
Política de investimentos	61
Demonstrativos	62
Relatório dos auditores independentes sobre as demonstrações contábeis	70

Política de Investimentos (2023-2027)

PGA

Segmentos	Benchmark (curto prazo)	Meta de rentabilidade (longo prazo)	Limite legal	Alocação-objetivo	LIMITES Inferior Superior
Renda fixa	CDI	CDI + 2% ao ano	100%	60%	50% 100%
Renda variável	Ibovespa	Ibovespa+ 1% ao ano	70%	10%	0% 20%
Estruturado	CDI	CDI + 3,5% ao ano	20%	15%	0% 15%
Exterior	MSCI World	MSCI World ⁽¹⁾	10%	10%	0% 10%
Imobiliário	IFIX	IPCA + 6% ao ano ⁽²⁾	20%	5%	0% 5%
Operações com participantes	n/a	n/a	15%	0%	0% 0%
PGA	CDI	IPCA + 5,0% ao ano		100%	

⁽¹⁾ Sujeita à variação cambial do Real (BRL) em relação ao Dólar Americano (USD)

⁽²⁾ A estratégia persegue o maior índice entre [IPCA + Yield IMAB + 1% a.a.] e [IPCA + 4,5% a.a.]

Sumário

Nossos números	03
A FPPS em 2022	15
Governança	21
Balanço e Demonstrativos	23
Plano Promon Multiflex	27
Hipóteses e métodos atuariais	31
Plano anual de custeio	32
Política de investimentos	34
Demonstrativos	38
Plano Promon BásicoPlus	45
Superávit e fundo previdencial	47
Hipóteses e métodos atuariais	49
Plano anual de custeio	50
Política de investimentos	51
Demonstrativos	52
Plano de Gestão Administrativa (PGA)	58
Política de investimentos	61
Demonstrativos	62
Relatório dos auditores independentes sobre as demonstrações contábeis	70

Rentabilidade por segmento de aplicação

PGA

Segmentos	2022	2021	2020	2019	2018
Renda fixa	10,6%	1,3 %o	3,2%o	5,8%o	6,1%o
Renda variável	-0,8%	-12,5%o	2,5%o	-	-
Estruturado	16,9%	1,5%o	6,1%o	8,4%o	6,8%o
Imobiliário	9,7%	-0,8%o	-	-	-
Exterior	-15,7%	8,1%o	-	-	-
Total PGA	9,0%	0,3%	3,8%	6,2%	6,2%

Indicadores

CDI	12,4%o	4,4%o	2,8%o	6,0%o	6,4%o
IMA-B	6,4%o	-1,3%o	6,4%o	23,0%o	13,1%o
Ibovespa	4,7%o	-11,9%o	2,9%o	31,6%o	15,0%o
IPCA	5,8%o	10,1%o	4,5%o	4,3%o	3,7%o
IFIX	2,2%o	-2,3%o	-10,2%o	36,0%o	5,6%o
MSCI World (em R\$)	-24,7%o	29,0%o	47,1%o	30,2%o	4,9%o

Sumário

Nossos números	03
A FPPS em 2022	15
Governança	21
Balanço e Demonstrativos	23
Plano Promon Multiflex	27
Hipóteses e métodos atuariais	31
Plano anual de custeio	32
Política de investimentos	34
Demonstrativos	38
Plano Promon BásicoPlus	45
Superávit e fundo previdencial	47
Hipóteses e métodos atuariais	49
Plano anual de custeio	50
Política de investimentos	51
Demonstrativos	52
Plano de Gestão Administrativa (PGA)	58
Política de investimentos	61
Demonstrativos	62
Relatório dos auditores independentes sobre as demonstrações contábeis	70

Comparativo de alocação dos investimentos

Valores em milhares de R\$

PGA	31/12/2022		31/12/2021		31/12/2020		Limite PI 2022-2026		Limite legal
	R\$ mil	%	R\$ mil	%	R\$ mil	%	Limite inferior	Limite superior	
Renda fixa	11.293	74,2	9.772	74,6	9.423	83,2	50%	100%	100%
Fundos exclusivos	4.279	28,1	7.384	56,3	8.449	74,6			
Fundos abertos	7.014	46,1	2.388	18,2	975	8,6			
Renda variável	1.025	6,7	1.027	7,8	790	7,0	0%	20%	70%
Fundos exclusivos	1.025	6,7	1.027	7,8	790	7,0			
Estruturado	1.732	11,4	1.122	8,6	1.105	9,8	0%	15%	20%
Fundos exclusivos	1.732	11,4	1.122	8,6	900	7,9			
Fundos abertos	0	0,0	0	0,0	205	1,8			
Imobiliário	509	3,3	597	4,6	0	0,0	0%	5%	20%
Fundos exclusivos	509	3,3	597	4,6	0	0,0			
Exterior	654	4,3	586	4,5	0	0,0	0%	10%	10%
Fundos exclusivos	654	4,3	331	2,5	0	0,0			
Fundos abertos	0	0,0	255	1,9	0	0,0			
Disponível	2	0,0	3	0,0	5	0,0			
Total	15.215	100,0	13.107	100,0	11.323	100,0			

Sumário

Nossos números	03
A FPPS em 2022	15
Governança	21
Balanço e Demonstrativos	23
Plano Promon Multiflex	27
Hipóteses e métodos atuariais	31
Plano anual de custeio	32
Política de investimentos	34
Demonstrativos	38
Plano Promon BásicoPlus	45
Superávit e fundo previdencial	47
Hipóteses e métodos atuariais	49
Plano anual de custeio	50
Política de investimentos	51
Demonstrativos	52
Plano de Gestão Administrativa (PGA)	58
Política de investimentos	61
Demonstrativos	62
Relatório dos auditores independentes sobre as demonstrações contábeis	70

Demonstrativo analítico dos investimentos

parte 1/2

PGA	31/12/2022		31/12/2021		31/12/2020	
	R\$	%	R\$	%	R\$	%
Recursos garantidores das reservas técnicas	15.215	116,1	13.107	100,0	11.323	100,0
GESTÃO PRÓPRIA	2	0,0	3	0,0	5	0,0
Disponível	2	0,0	3	0,0	5	0,0
GESTÃO TERCEIRIZADA	15.213	116,1	13.104	100,0	11.318	100,0
Renda fixa	11.293	86,2	9.772	74,6	9.423	83,2
Multimercados	1.380	10,5	3.760	28,7	7.429	65,6
Mauá Manacá FIM ^(a)	0	0,0	0	0,0	2.926	25,8
Vinci Carnaúba FIM ^(a)	1.380	10,5	2.846	21,7	3.933	34,7
Westerm Asset Urucum FIM ^(a)	0	0,0	914	7,0	570	5,0
Inflação a mercado	3.108	23,7	3.220	24,6	0	0,0
Itaú Institucional IMA-B 5 FIC FI	2.231	17,0	970	7,4	0	0,0
Kinea IPCA Absoluto FIC FIRFO	0,0	466	3,6	0	0,0	
Sucupira FI RF IMA-B (Bradesco) ^(a)	877	6,7	1.784	13,6	0	0,0
DI Soberano	4.782	36,5	952	7,3	975	8,6
Itaú Soberano Referenciado DI Longo Prazo	4.782	36,5	952	7,3	975	8,6
Crédito privado	2.022	15,4	1.840	14,0	1.020	9,0
TAG Castanheira FIC FIM CP ^{(a)(b)}	2.022	15,4	1.840	14,0	1.020	9,0
Renda variável	1.025	7,8	1.027	7,8	790	7,0
Ativa	1.025	7,8	882	6,7	619	5,5
FIA Pau Brasil (Vinci) ^{(a)(b)}	1.025	7,8	882	6,7	619	5,5
Passiva	0	0,0	145	1,1	171	1,5
Bradesco FIA Araucária ^(a)	0	0,0	145	1,1	171	1,5
Estruturados	1.732	13,2	1.122	8,6	1.105	9,8
Multimercados	1.732	13,2	1.122	8,6	900	7,9
BTG Aroeira 1 Multimercado FIC FI ^{(a)(b)}	865	6,6	685	5,2	0	0,0
CSHG Cumaru Multimercado FIC FI ^{(a)(b)}	867	6,6	437	3,3	0	0,0
Itaú Aroeira Multimercado FIC FI ^{(a)(b)}	0	0,0	0	0,0	900	7,9

Continua na próxima página →

Sumário

Nossos números	03
A FPPS em 2022	15
Governança	21
Balanço e Demonstrativos	23
Plano Promon Multiflex	27
Hipóteses e métodos atuariais	31
Plano anual de custeio	32
Política de investimentos	34
Demonstrativos	38
Plano Promon BásicoPlus	45
Superávit e fundo previdencial	47
Hipóteses e métodos atuariais	49
Plano anual de custeio	50
Política de investimentos	51
Demonstrativos	52
Plano de Gestão Administrativa (PGA)	58
Política de investimentos	61
Demonstrativos	62
Relatório dos auditores independentes sobre as demonstrações contábeis	70

Demonstrativo analítico dos investimentos

parte 2/2

PGA	31/12/2022		31/12/2021		31/12/2020	
	R\$	%	R\$	%	R\$	%
GESTÃO TERCEIRIZADA (continuação)						
Sistemáticos	0	0,0	0	0,0	205	1,8
Canvas Vector FIC FIM	0	0,0	0	0,0	104	0,9
Giant Zarathustra II FIC FIM	0	0,0	0	0,0	101	0,9
Exterior	654	5,0	586	4,5	0	0,0
M Square Seringueira FIM IE ^{(a)(b)}	654	5,0	331	2,5	0	0,0
PIMCO Income FIM IE ^(b)	0	0,0	255	1,9	0	0,0
Imobiliário	509	3,9	597	4,6	0	0,0
Ipê FIC FIM (Kinea) ^{(a)(b)}	0	0,0	229	1,7	0	0,0
RBR Jatobá FIC FIM ^{(a)(b)}	509	3,9	369	2,8	0	0,0

^(a) fundo exclusivo da FPPS ^(b) fundo de fundos (FoF)

Sumário

Nossos números	03
A FPPS em 2022	15
Governança	21
Balanco e Demonstrativos	23
Plano Promon Multiflex	27
Hipóteses e métodos atuariais	31
Plano anual de custeio	32
Política de investimentos	34
Demonstrativos	38
Plano Promon BásicoPlus	45
Superávit e fundo previdencial	47
Hipóteses e métodos atuariais	49
Plano anual de custeio	50
Política de investimentos	51
Demonstrativos	52
Plano de Gestão Administrativa (PGA)	58
Política de investimentos	61
Demonstrativos	62
Relatório dos auditores independentes sobre as demonstrações contábeis	70

Gastos com a carteira terceirizada

PGA	2022		2021		Taxa de administração (%a.a. sobre o PL)	Taxa de performance (%a.a. sobre o resultado)	Rebate parcial das despesas dos fundos investidos
	Alocação média no ano (% PL)	Gasto proporcional apropriado no fundo	Alocação média no ano (% PL)	Gasto proporcional apropriado no fundo			
Total	100,0%	57,1	100,0%	74,4			
Renda fixa	74,7%	30,4	76,9%	54,6			
Multimercado Institucional	15,3%	10,4	43,7%	40,3			
Mauá Manacá FIM ^(a)	0,0%	-	10,2%	6,9	0,42%	30% acima CDI+0,9%a.a.	
Vinci Carnaúba FIM ^(a)	13,9%	9,6	28,0%	31,1	0,40%	20% acima CDI+1,5%a.a.	
Westerm Asset Urucum FIM ^(a)	1,4%	0,8	5,6%	2,3	0,18%	-	
Inflação a mercado	25,4%	10,2	15,1%	8,3			
Itaú Institucional IMA-B 5 FIC FI	19,9%	5,8	5,0%	1,3	0,18%	-	
Kinea IPCA Absoluto FIC FIRF	0,6%	0,8	2,7%	3,6	1,00%	20% acima IPCA+5,5%a.a.	
Sucupira FI RF IMA-B (Bradesco) ^(a)	4,9%	3,6	7,4%	3,4	0,20%	-	
DI Soberano	16,7%	4,2	4,8%	1,2			
Itaú Soberano Referenciado DI Longo Prazo	16,7%	4,2	4,8%	1,2	0,15%	-	
Crédito privado	17,4%	5,7	13,2%	4,9			
TAG Castanheira FIC FIM CP ^{(a)(b)}	17,4%	5,7	13,2%	4,9	0,35%	-	Sim
Renda variável	7,6%	5,8	7,2%	7,5			
Ativa	7,5%	5,7	5,8%	5,6			
FIA Pau Brasil (Vinci) ^{(a)(b)}	7,5%	5,7	5,8%	5,6	0,46%	20% acima 100% IBOV	Sim
Passiva	0,1%	0,1	1,4%	1,8			
Bradesco FIA Araucária ^(a)	0,1%	0,1	1,4%	1,8	0,50%	20% acima 100% IBrX	
Estruturados	9,4%	-2,5	9,5%	4,0			
Multimercados	9,4%	-2,5	8,9%	3,3			
BTG Aroeira 1 Multimercado FIC FI ^{(a)(b)}	5,4%	-1,6	4,6%	0,4	0,20%	-	Sim
CSHG Cumarú Multimercado FIC FI ^{(a)(b)}	4,0%	-0,9	3,0%	0,7	0,40%	-	Sim

Continua na próxima página →

Sumário

Nossos números	03
A FPPS em 2022	15
Governança	21
Balço e Demonstrativos	23
Plano Promon Multiflex	27
Hipóteses e métodos atuariais	31
Plano anual de custeio	32
Política de investimentos	34
Demonstrativos	38
Plano Promon BásicoPlus	45
Superávit e fundo previdencial	47
Hipóteses e métodos atuariais	49
Plano anual de custeio	50
Política de investimentos	51
Demonstrativos	52
Plano de Gestão Administrativa (PGA)	58
Política de investimentos	61
Demonstrativos	62
Relatório dos auditores independentes sobre as demonstrações contábeis	70

Gastos com a carteira terceirizada

PGA	2022		2021		Taxa de administração (%a.a. sobre o PL)	Taxa de performance (%a.a. sobre o resultado)	Rebate parcial das despesas dos fundos investidos
	Alocação média no ano (% PL)	Gasto proporcional apropriado no fundo	Alocação média no ano (% PL)	Gasto proporcional apropriado no fundo			
Estruturados	9,4%	-2,5	9,5%	4,0			
Multimercados (continuação)	9,4%	-2,5	8,9%	3,3			
Itaú Aroeira Multimercado FIC FI ^{(a)(b)}	0,0%	-	1,4%	2,2	0,55% (PL<MRS 100) 0,44% (PL>=MRS 100)	20% acima 120% CDI	Sim
Sistemáticos	0,0%	-	0,5%	0,7			
Canvas Vector FIC FIM	0,0%	-	0,3%	0,4	1,40%	15% acima 100% CDI	
Giant Zarathustra II FIC FIM	0,0%	-	0,3%	0,3	1,00%	27,5% acima 100% CDI	
Exterior	4,4%	6,8	2,4%	3,1			
M Square Seringueira FIM IE ^{(a)(b)}	4,0%	6,8	1,7%	3,1	0,80%	10% acima BRL/USD+5,0% _{aaa}	
PIMCO Income FIM IE ^(b)	0,4%	0,0	0,7%	0,0	0,63%	-	
Imobiliário	3,6%	5,8	3,8%	5,3			
Ipê FIC FIM (Kinea) ^{(a)(b)}	0,2%	0,4	1,9%	2,9	0,65%	10% acima 100% IFIX	
RBR Jatobá FIC FIM ^{(a)(b)}	3,3%	5,4	1,9%	2,4	0,80%	20% acima IPCA+4,5% [ou] 1 % + yield IMAB5	
Disponível e outros ativos com gestão interna	0,3%		0,2%				

^(a) fundo exclusivo da FPPS ^(b) fundo de fundos (FoF)

Sumário

Nossos números	03
A FPPS em 2022	15
Governança	21
Balanço e Demonstrativos	23
Plano Promon Multiflex	27
Hipóteses e métodos atuariais	31
Plano anual de custeio	32
Política de investimentos	34
Demonstrativos	38
Plano Promon BásicoPlus	45
Superávit e fundo previdencial	47
Hipóteses e métodos atuariais	49
Plano anual de custeio	50
Política de investimentos	51
Demonstrativos	52
Plano de Gestão Administrativa (PGA)	58
Política de investimentos	61
Demonstrativos	62
Relatório dos auditores independentes sobre as demonstrações contábeis	70

Despesas administrativas

Valores em milhares de reais

	MultiFlex		BásicoPlus		Consolidado	
	2022	2021	2022	2021	2022	2021
Salários e encargos	2.553	2.694	1.300	928	3.853	3.622
Sistemas administrativos terceirizados	1.024	817	417	322	1.441	1.139
Impostos, taxas e tarifas	315	326	292	258	608	583
Consultoria jurídica	76	96	118	41	194	136
Consultoria atuarial	118	119	39	157	157	275
Sistemas e comunicação	362	169	149	71	511	239
Auditoria contábil	65	70	29	30	95	100
Consultoria de investimentos	214	158	73	86	287	244
Outras despesas	351	401	147	165	498	566
Total	5.079	4.848	2.564	2.056	7.643	6.905

⁽¹⁾ Com a publicação da Instrução PREVIC nº 31/2020, a partir de 2021 essa despesa passou a ser descontada diretamente da rentabilidade dos investimentos.

Sumário

Nossos números	03
A FPPS em 2022	15
Governança	21
Balanço e Demonstrativos	23
Plano Promon Multiflex	27
Hipóteses e métodos atuariais	31
Plano anual de custeio	32
Política de investimentos	34
Demonstrativos	38
Plano Promon BásicoPlus	45
Superávit e fundo previdencial	47
Hipóteses e métodos atuariais	49
Plano anual de custeio	50
Política de investimentos	51
Demonstrativos	52
Plano de Gestão Administrativa (PGA)	58
Política de investimentos	61
Demonstrativos	62
Relatório dos auditores independentes sobre as demonstrações contábeis	70

As notas explicativas são parte integrante das Demonstrações Contábeis.

Demonstração do Plano de Gestão Administrativa consolidado

Exercícios findos em 31 de dezembro de 2022 e de 2021 | Valores em milhares de R\$

DESCRIÇÃO	2022	2021	Variação (%)
A) FUNDO ADMINISTRATIVO DO EXERCÍCIO ANTERIOR	12.692	10.826	17,24
1. Custeio da gestão administrativa	9.893	8.771	12,79
1.1. RECEITAS	9.893	8.771	12,79
Custeio Administrativo da Gestão Previdencial	1.192	1.268	(5,99)
Custeio Administrativo dos Investimentos	7.079	7.079	-
Taxa de Administração de Empréstimos e Financiamentos	18	12	50,00
Outras Receitas	422	362	16,57
Resultado Positivo Líquido dos Investimentos	1.182	50	2.264,00
2. Despesas administrativas	(7.643)	(6.905)	10,69
2.1. ADMINISTRAÇÃO DOS PLANOS PREVIDENCIAIS	(7.643)	(6.905)	10,69
Pessoal e encargos	(3.853)	(3.622)	6,38
Treinamentos/Congressos e Seminários	(29)	(41)	(29,27)
Serviços de Terceiros	(2.481)	(1.953)	27,04
Despesas Gerais	(699)	(744)	(6,05)
Tributos	(581)	(545)	6,61
3. Constituição/Reversão de Contingências Administrativas	-	-	
4. Reversão de Recursos para o Plano de Benefícios	-	-	
5. Resultado Negativo Líquido dos Investimentos	-	-	
6. Sobra/Insuficiência da Gestão Administrativa (1-2-3-4-5)	2.250	1.866	20,58
7. Constituição/Reversão do Fundo Administrativo (6)	2.250	1.866	20,58
8. Operações Transitórias	-	-	
B) FUNDO ADMINISTRATIVO DO EXERCÍCIO ATUAL (A+7+8)	14.942	12.692	17,73



**Relatório dos auditores
independentes**

**sobre as demonstrações
contábeis**

Sumário

Nossos números	03
A FPPS em 2022	15
Governança	21
Balanço e Demonstrativos	23
Plano Promon Multiflex	27
Hipóteses e métodos atuariais	31
Plano anual de custeio	32
Política de investimentos	34
Demonstrativos	38
Plano Promon BásicoPlus	45
Superávit e fundo previdencial	47
Hipóteses e métodos atuariais	49
Plano anual de custeio	50
Política de investimentos	51
Demonstrativos	52
Plano de Gestão Administrativa (PGA)	58
Política de investimentos	61
Demonstrativos	62
Relatório dos auditores independentes sobre as demonstrações contábeis	70

Relatório do auditor independente sobre as demonstrações contábeis

Aos Administradores, Conselheiros, Participantes e Patrocinadoras Fundação Promon de Previdência Social

Opinião

Examinamos as demonstrações contábeis da Fundação Promon de Previdência Social ("Entidade"), que compreendem o balanço patrimonial consolidado em 31 de dezembro de 2022 e as respectivas demonstrações da mutação do patrimônio social, da mutação do ativo líquido por plano de benefícios, do ativo líquido por plano de benefícios, do plano de gestão administrativa consolidada e por plano de benefícios e das provisões técnicas do plano de benefícios para o exercício findo nessa data, bem como as correspondentes notas explicativas, incluindo as políticas contábeis significativas e outras informações elucidativas.

Em nossa opinião, as demonstrações contábeis acima referidas apresentam adequadamente, em todos os aspectos relevantes, a posição patrimonial e financeira da Fundação Promon de Previdência Social em 31 de dezembro de 2022 e o desempenho de suas operações para o exercício findo nessa data, de acordo com as práticas contábeis adotadas no Brasil, aplicáveis às entidades reguladas pelo Conselho Nacional de Previdência Complementar (CNPCC).

Base para opinião

Nossa auditoria foi conduzida de acordo com as normas brasileiras e internacionais de auditoria. Nossas responsabilidades, em conformidade com tais normas, estão descritas na seção a seguir intitulada "Responsabilidades do auditor pela auditoria das demonstrações contábeis". Somos independentes em relação à Entidade, de acordo com os princípios éticos relevantes previstos

no Código de Ética Profissional do Contador e nas normas profissionais emitidas pelo Conselho Federal de Contabilidade, e cumprimos com as demais responsabilidades éticas conforme essas normas. Acreditamos que a evidência de auditoria obtida é suficiente e apropriada para fundamentar nossa opinião.

Responsabilidades da administração e da governança pelas demonstrações contábeis

A administração da Entidade é responsável pela elaboração e adequada apresentação das demonstrações contábeis de acordo com as práticas contábeis adotadas no Brasil, aplicáveis às entidades reguladas pelo Conselho Nacional de Previdência Complementar (CNPCC) e pelos controles internos que ela determinou como necessários para permitir a elaboração de demonstrações contábeis livres de distorção relevante, independentemente se causada por fraude ou erro.

Sumário

Nossos números	03
A FPPS em 2022	15
Governança	21
Balanço e Demonstrativos	23
Plano Promon Multiflex	27
Hipóteses e métodos atuariais	31
Plano anual de custeio	32
Política de investimentos	34
Demonstrativos	38
Plano Promon BásicoPlus	45
Superávit e fundo previdencial	47
Hipóteses e métodos atuariais	49
Plano anual de custeio	50
Política de investimentos	51
Demonstrativos	52
Plano de Gestão Administrativa (PGA)	58
Política de investimentos	61
Demonstrativos	62
Relatório dos auditores independentes sobre as demonstrações contábeis	70

Na elaboração das demonstrações contábeis, a administração é responsável pela avaliação da capacidade de a Entidade continuar operando, divulgando, quando aplicável, os assuntos relacionados com a sua continuidade operacional e o uso dessa base contábil na elaboração das demonstrações contábeis, a não ser que a administração pretenda liquidar a Entidade ou cessar suas operações, ou não tenha nenhuma alternativa realista para evitar o encerramento das operações.

Os responsáveis pela governança da Entidade são aqueles com responsabilidade pela supervisão do processo de elaboração das demonstrações contábeis.

Responsabilidades do auditor pela auditoria das demonstrações contábeis

Nossos objetivos são obter segurança razoável de que as demonstrações contábeis, tomadas em conjunto, estão livres de distorção relevante, independentemente se causada por fraude ou erro, e emitir relatório de auditoria contendo nossa opinião. Segurança razoável é um alto nível de segurança, mas não uma garantia de que a auditoria realizada de acordo com as normas brasileiras e internacionais de auditoria sempre detectam as eventuais distorções relevantes existentes. As distorções podem ser decorrentes de fraude ou erro e são consideradas relevantes quando, individualmente ou em conjunto, possam influenciar, dentro de uma perspectiva razoável, as decisões econômicas dos usuários tomadas com base nas referidas demonstrações contábeis.

Como parte de uma auditoria realizada de acordo com as normas brasileiras e internacionais de auditoria, exercemos julgamento profissional e mantemos ceticismo profissional ao longo da auditoria. Além disso:

- Identificamos e avaliamos os riscos de distorção relevante nas demonstrações contábeis, independentemente se causada por fraude ou erro, planejamos e executamos procedimentos de auditoria em resposta a tais riscos, bem como obtemos evidência de auditoria apropriada e suficiente para fundamentar nossa opinião. O risco de não detecção de distorção relevante resultante de fraude é maior do que o proveniente de erro, já que a fraude pode envolver o ato de burlar os controles internos, conluio, falsificação, omissão ou representações falsas intencionais.

Sumário

Nossos números	03
A FPPS em 2022	15
Governança	21
Balanço e Demonstrativos	23
Plano Promon Multiflex	27
Hipóteses e métodos atuariais	31
Plano anual de custeio	32
Política de investimentos	34
Demonstrativos	38
Plano Promon BásicoPlus	45
Superávit e fundo previdencial	47
Hipóteses e métodos atuariais	49
Plano anual de custeio	50
Política de investimentos	51
Demonstrativos	52
Plano de Gestão Administrativa (PGA)	58
Política de investimentos	61
Demonstrativos	62
Relatório dos auditores independentes sobre as demonstrações contábeis	70


- Obtemos entendimento dos controles internos relevantes para a auditoria para planejarmos procedimentos de auditoria apropriados às circunstâncias, mas não com o objetivo de expressarmos opinião sobre a eficácia dos controles internos da Entidade.
- Avaliamos a adequação das políticas contábeis utilizadas e a razoabilidade das estimativas contábeis e respectivas divulgações feitas pela administração.
- Concluimos sobre a adequação do uso, pela administração, da base contábil de continuidade operacional e, com base nas evidências de auditoria obtidas, se existe incerteza relevante em relação a eventos ou condições que possam levantar dúvida significativa em relação à capacidade de continuidade operacional da Entidade. Se concluirmos


que existe incerteza relevante, devemos chamar atenção em nosso relatório de auditoria para as respectivas divulgações nas demonstrações contábeis ou incluir modificação em nossa opinião, se as divulgações forem inadequadas. Nossas conclusões estão fundamentadas nas evidências de auditoria obtidas até a data de nosso relatório. Todavia, eventos ou condições futuras podem levar a Entidade a não mais se manter em continuidade operacional.

- Avaliamos a apresentação geral, a estrutura e o conteúdo das demonstrações contábeis, inclusive as divulgações e se essas demonstrações contábeis representam as correspondentes transações e os eventos de maneira compatível com o objetivo de apresentação adequada.

Comunicamo-nos com os responsáveis pela governança a respeito, entre outros aspectos, do alcance e da época dos trabalhos de auditoria planejados e das constatações significativas de auditoria, inclusive as deficiências significativas nos controles internos que, eventualmente, tenham sido identificadas durante nossos trabalhos.

São Paulo, 30 de março de 2023


PricewaterhouseCoopers
Auditores Independentes Ltda.
CRC 2SP000160/O-5

DocuSigned by:
Wilian Shigueaki Tatebe
Assinado por: WILIAN SHIGUEAKI TATEBE:21858637899
CPF: 21858637899
Data/Hora da Assinatura: 25 March 2022 | 16:17 BRT

Wilian Shigueaki Tatebe
Contador CRC 1SP253071/O-3



**Saiba
mais**

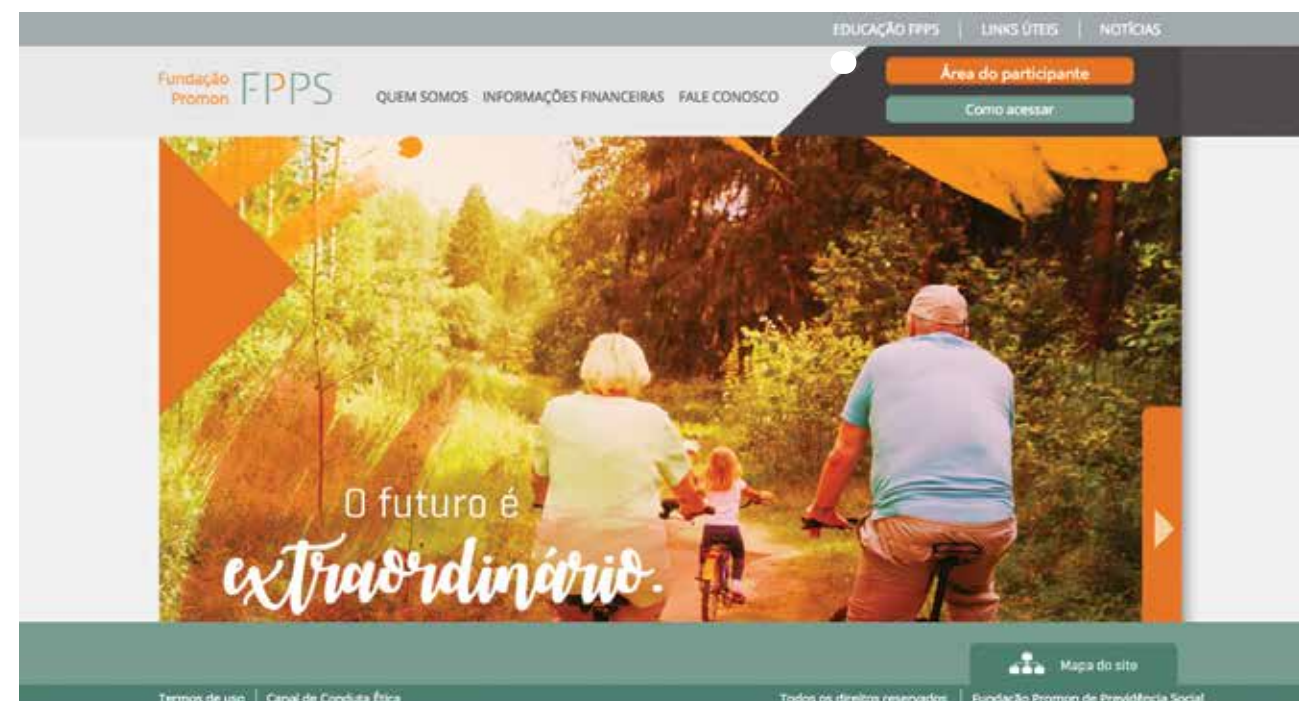
A Fundação Promon utiliza diferentes meios para manter seus participantes sempre bem informados sobre a dinâmica da entidade e os planos de previdência que administra.

Website Fundação Promon

www.fundacaopromon.com.br

Na área pública do site, o participante pode conhecer a história, governança corporativa, patrocinadoras e os planos que são administrados pela Fundação Promon.

Na área restrita do site – Portal do Participante –, o participante pode acompanhar a evolução do seu patrimônio, a rentabilidade dos seus investimentos, fazer projeções de evolução da sua reserva e de seu benefício futuro e obter muitos outros serviços.



Website do Programa de Educação FPPS


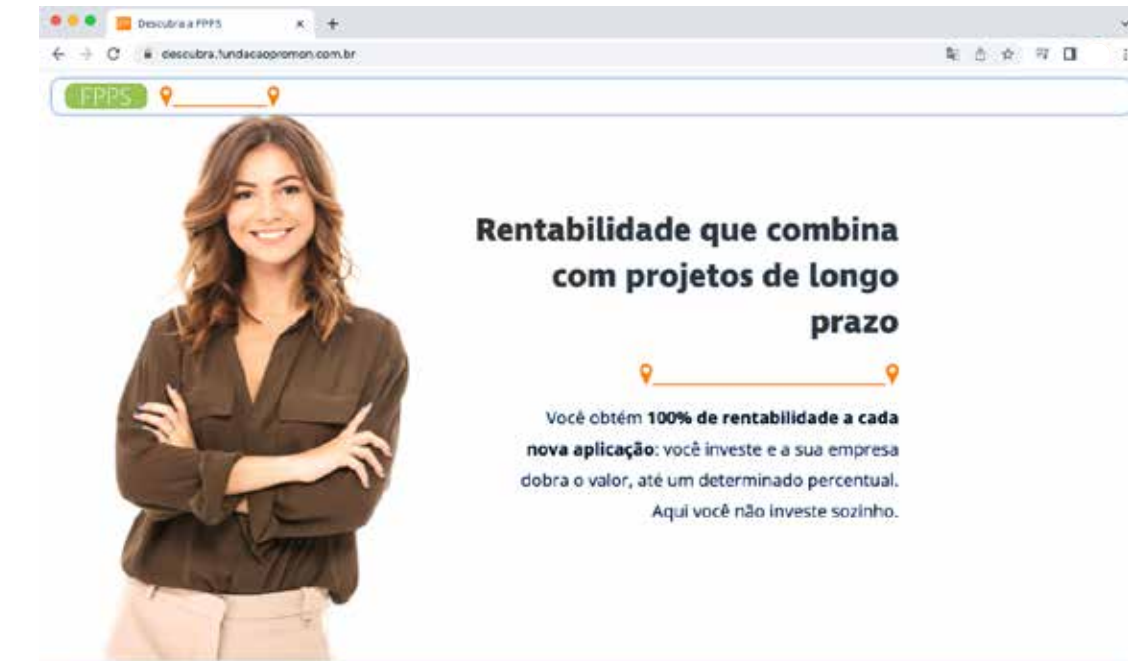
www.educafpps.com.br

Espaço criado para reforçar o conhecimento financeiro e previdenciário dos participantes da Fundação Promon.

Descubra a Fundação Promon

www.descubra.fundacaopromon.com.br/

Um espaço contemporâneo desenvolvido para prover aos funcionários das patrocinadoras, principalmente aqueles que ainda não são participantes da Fundação Promon, uma visão clara e objetiva sobre a FPPS e o plano Promon MultiFlex.



Informativo Promon MultiFlex

Com o Informativo MultiFlex, emitido mensalmente, os participantes acessam informações sobre a rentabilidade do seu perfil de investimentos, além de ter uma visão de como tem evoluído o mercado financeiro e a carteira de investimentos do perfil.

informativo MultiFlex FPPS
Março 2023

Contexto de mercado

O cenário global que era já desafiador, dada a inflação alta e persistente nas principais economias do mundo, foi agravado pelo colapso de alguns bancos nos Estados Unidos e Europa no mês de março, o que levou o FED (o banco central americano) a ter que lidar com um sério dilema: combater a inflação mediante aperto monetário versus agravar a crise bancária e causar uma grande recessão econômica internacional. O FED acabou se mostrando ponderado aos olhos do mercado financeiro: além de ter prestado pronto socorro aos bancos mais problemáticos com uma providencial injeção de liquidez e decidiu seguir firme na condução da política monetária, por meio de um novo aumento dos juros nos EUA, de +0,25%, além de sinalizar que o ciclo de aumento de juros está próximo de seu fim.

Contra o qual o euro e o iene, apenas para citar dois exemplos, se valorizaram 2,5%.

Em meio ao ambiente externo mais desafiador, as condições internas no Brasil seguem inspirando cuidados: a escassez de crédito para as empresas em geral e a percepção de uma economia pouco vigorosa fizeram crescer a expectativa de que a política monetária precise ser afrouxada mais cedo, apesar das projeções negativas em torno da inflação e das incertezas acerca da política econômica do governo Lula, inclusive quanto ao detalhamento do arcabouço fiscal recém-anunciado.

Assim, os ativos de renda fixa no Brasil tiveram uma forte valorização a partir da revisão para baixo da projeção dos juros pelo mercado financeiro, ainda que o Banco Central tenha mantido uma postura bastante firme na condução da política monetária. A bolsa brasileira seguiu pressionada, tendo o Ibovespa (principal índice de ações do Brasil) recuado -2,9% no mês e acumulado uma queda de -7,2% no ano.

Rentabilidade e volatilidade

	Rentabilidade			Volatilidade
	Mar23	Em 2023	Desde 10/22*	Desde 10/22*
Perfil MF1*	0,86%	2,64%	5,71%	0,54%
Perfil MF2	0,11%	0,72%	1,38%	2,41%
Perfil MF3*	2,72%	3,53%	3,32%	6,90%
CDI	1,17%	3,25%	6,55%	0,00%
IPCA	0,71%	2,09%	3,76%	n/a
IMA-B	2,66%	3,98%	4,22%	5,76%
Ibovespa	-2,91%	-7,16%	-7,41%	23,01%
S&P 500	3,51%	7,03%	14,61%	21,40%
Dólar	-2,45%	-2,63%	-6,03%	16,80%

* data de início do investimento sob o regime de perfis

informativo MultiFlex FPPS
Março 2023

Perfil MF1
Valor da quota (R\$): 8.16290565

Detalhamento da carteira do Perfil MF1

TOTAL DOS INVESTIMENTOS

- Renda fixa
- Itaú Institucional NF IMA-B
- Itaú Soberano Referência
- TAG Castanheira FIC FIM

Destaque do mês

A rentabilidade do Perfil MF2 foi de +0,11%, fruto do desempenho conjunto das várias classes de ativos que...

Perfil MF2
Valor da quota (R\$): 8.9033738

Destaque do mês

A rentabilidade do Perfil MF2 foi de +0,11%, fruto do desempenho conjunto das várias classes de ativos que...

Perfil MF3
Valor da quota (R\$): 6.02357805

Destaque do mês

A rentabilidade do Perfil MF3 foi de +2,72% no mês, aderente à variação do preço das NTN-B 2032, que foi de +3,17%.

Houve contribuição negativa da parcela da carteira do Perfil investida em fundos de participação, com queda de -3,59% no mês, refletindo uma deterioração do valor das empresas investidas por esses fundos.

Por força da marcação a mercado, a quota do Perfil MF3 fica sujeita à oscilação da precificação dos seus ativos, também conhecida como volatilidade, que indica o nível de variação dos preços no mercado. Para fins de acompanhamento, se a precificação dos títulos NTN-B 2032 fosse feita na curva ("hold to maturity"), a rentabilidade da quota do Perfil MF3 teria sido de +1,13% no mês (e de +5,11% desde outubro de 2022, início do perfil).

YouTube

Pesquisar

Fundação Promon de Previdência Social FPPS

FPPS Fundação Promon FPPS
149 inscritos

INSCREVER-SE

INÍCIO VÍDEOS PLAYLISTS CANAIS SOBRE

Envios ▶ REPRODUZIR TODOS

VEN COM A GENTE | FPPS 3:22

Vem com a Gente | Políticas de Investimentos

VEN COM A GENTE | FPPS 4:02

Vem com a Gente FPPS Benefício Fiscal

2022 Boas Festas 1:18

Boas festas para você

2 visualizações · há 4 meses

VEN COM A GENTE - FPPS | 5:23

Vem com a Gente - FPPS | Performance do MultiFlex

VEN COM A GENTE - FPPS | 1:54

Vem com a Gente - FPPS | Por que investir na Fundação...

Canal Fundação Promon FPPS

Youtube

Canal no qual são disponibilizados os vídeos da Fundação Promon para seus participantes.

Conselho Deliberativo

Presidente

Milton Lopes Antelo Filho

Conselheiros indicados

João Aparecido Gotardi Albanezi

Luiz Fernando Telles Rudge

Márcio Nieblas Zapater

Conselheiros eleitos

André de Carvalho Paro

Herbert José Azevedo

Lígia Senise Ferreira Bussad

Suplentes

Christiano Morette

Diogo Sérgio Moretti

Ricardo de Abreu Sofiatti

Conselho Fiscal

Conselheiros indicados

Kátia Cilene Ackermann

Vanessa Fernanda Franco

de Oliveira

Conselheiro eleito

Rosana Bretzel

Suplente

Maria Marta Gallego

Diretoria Executiva

Diretor-presidente

Marcia A. Fernandes Kopelman

(ARPB)

Diretor

André Natali Schonert (AETQ)

Comitê de Investimentos

André Natali Schonert (coordenador)

Guilherme Rafael Antonelli Benites (externo)

João Aparecido Gotardi Albanezi

Milton Lopes Antelo Filho

Paulo Antônio Arouca

Rafael de Assunção Sampaio (externo)

**Composição em 31 de dezembro de 2022
(mandato 2022-2025)**

Fundação Promon de Previdência Social

caminhando com você

FPPS: (11) 5213 4107

Benefícios: (11) 5213 4225

Empréstimos/Autopatrocínio: (11) 5213 4344

www.fundacaopromon.com.br